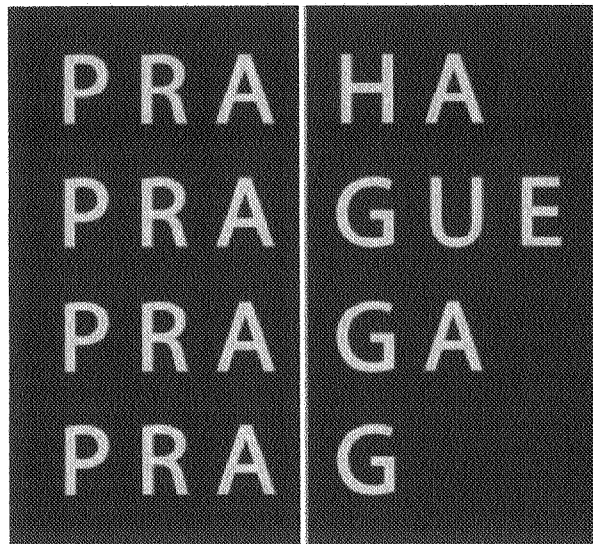


Hlavní město Praha



Pololetní zpráva emitenta registrovaných cenných papírů - hlavního města Prahy

období 1.1. – 30.6. 2005

V Praze dne 29.7.2005

Hlavní město Praha je veřejnoprávní korporací na základě zákona č. 131/2000 Sb., o hlavním městě Praze.

Sídlo Magistrátu hlavního města Prahy je Mariánské nám.č.2, Praha 1, PSČ 110 00.

IČ hlavního města Prahy je 00064581.

Předmětem činnosti hlavního města Prahy je výkon samosprávy a státní správy.

Hlavní město Praha je emitentem m.j. těchto cenných papírů, které jsou registrovány na Burze cenných papírů Praha :

1. Dluhopisy s pevným úrokovým výnosem 6,85% p.a. splatné v roce 2011

- a) druh : dluhopis
- b) forma : na doručitele
- c) podoba : zaknihovaná
- d) ISIN : CZ0001500086
- e) jmenovitá hodnota : 1.000.000,- Kč
- f) počet kusů : 2.000
- g) Celková hodnota : 2.000.000.000
- h) Trhy : BCPP

2. Dluhopisy s pohyblivým úrokovým výnosem ve výši 6M PRIBOR+ 0,32% p.a. splatné v roce 2011

- a) druh : dluhopis
- b) forma : na doručitele
- c) podoba : zaknihovaná
- d) ISIN : CZ0001500094
- e) jmenovitá hodnota : 1.000.000,- Kč
- f) počet kusů : 3.000
- g) Celková hodnota : 3.000.000.000
- h) Trhy : BCPP

Tato pololetní zpráva se vydává m.j. ke splnění povinností vyplývajících hlavnímu městu Praze jako emitentovi uvedených cenných papírů z Burzovních pravidel vydaných Burzou cenných papírů Praha (dále jen BCPP). Zpráva je zpracována rovněž na základě zákona č.256/2004 Sb., o podnikání na kapitálovém trhu, dle § 119.

Tato brožura je k bezplatně dispozici též v sídle BCPP a v sídle administrátora uvedených cenných papírů – České spořitelny, a.s.

Obsah:

	stránka
Úvod	iv
Změny nastalé v první polovině roku 2005.....	v
Změny v rámci akciového portfolia hl.m.Prahy v 1.pololetí 2005.....	v
Další podstatné skutečnosti v rámci 1. pololetí 2005.....	vii
Očekávaná hospodářská a finanční situace ve druhé polovině roku 2005	ix

Přílohy:

1) Tabulková část

- Rozvaha
- Výkaz zisků a ztrát
- Přehled pro hodnocení plnění rozpočtu
- Bilance rozpočtu na rok 2005 (Příloha k usnesení ZHMP č.28/09 ze dne 26.5.2005)

Poznámka :

Účetní údaje uvedené v této pololetní zprávě v sobě zahrnují také údaje za městské části. Tam, kde je zapotřebí odlišit údaj za hlavní město Prahu jako celek (včetně městských částí) a bez městských částí, používá se označení „HMP“ pro údaje včetně městských částí a „vlastní Město“ pro údaje bez městských částí.

Údaje uvedené v této pololetní zprávě odpovídají skutečnostem známým ke dni jejího zpracování. Při jejím zpracování nebyly opomenuty nebo zkresleny žádné okolnosti, podstatné z hlediska možnosti ovlivnit přesné a správné posouzení hlavního města Prahy a jím vydaných výše uvedených registrovaných dluhopisů.

V Praze dne 29. července 2005



Ing. Martin Trnka
ředitel Magistrátu hl.m. Prahy

Úvod

Zákon č. 131/2000 Sb., o hlavním městě Praze, v platném znění, upravuje postavení hlavního města Prahy (dále „Město“) jako hlavního města České republiky, kraje a obce.

Město má vlastní majetek, vlastní příjmy a hospodaří podle vlastního rozpočtu.

Město je samostatnou právnickou osobou, proto může uzavírat smlouvy svým vlastním jménem a na svoji vlastní odpovědnost.

Město provozuje:

- hlavní činnost (činnost vyplývající z jeho poslání) a
- v rámci hlavní činnosti činnost zdaňovanou, tzn. činnost, ze které vznikají městu a městským částem výnosy (z hospodaření s obecním majetkem), které jsou podle zákona č. 586/1992 Sb., o daních z příjmů v platném znění předmětem této daně.

Město není podnikatelským subjektem.

Změny nastalé v první polovině roku 2005

- Změny v rámci akciového portfolia vlastního Města v 1.pololetí 2005**

V prvním pololetí roku 2005 nedošlo k žádným zásadním změnám v rámci akciového portfolia Města.

K 30.6.2005 je akciové portfolio města složeno z následujících titulů:

Společnost	% podíl hl.m. Prahy na základním kapitálu a.s. k 31.12.2004	% podíl hl.m. Prahy na základním kapitálu a.s. k 30.6.2005
Bohemia Bingo, akciová společnost v likvidaci	5,00	5,00
České aerolinie a.s.	2,94	2,94
Dopravní podnik hl.m. Prahy, akciová společnost	100,00	100,00
Hasičská vzájemná pojišťovna a.s.	0,05	---
CHEMAPOL GROUP, a.s. (konkurs)	1,23	1,23
Kolektory Praha, a.s.	100,00	100,00
Kongresové centrum Praha, a.s.	100,00	100,00
Obecní dům, a.s.	---	100,00
Obchodní společnost Praha - čisté město, a.s.	100,00	100,00
PPF banka a.s.	10,35	10,35
PRaK, a.s.	25,64	25,64
Pražská energetika Holding a.s.	51,00	51,00
Pražská plynárenská Holding a.s.	51,00	51,00
Pražská teplárenská Holding a.s.	51,00	51,00
Pražská vodohospodářská společnost a.s.	92,01	92,01
Pražské služby, a.s. x)	71,84 resp. 76,92	71,84 resp. 76,92
PVA a.s.	11,00	11,00
TCP - Vidoule, a.s.	98,09	98,09
TRADE CENTRE PRAHA akciová společnost (TCP)	89,67	89,67

x) podíl na hlasovacích právech ve společnosti Pražské služby, a.s. činí 71,84 %, podíl na základním kapitálu činí 76,92. HMP vlastní ve společnosti rovněž prioritní akcie, s nimiž není spojeno hlasovací právo

Vzhledem k nevyjasněné právní úpravě v problematice vlastnictví akcií společnosti Hasičská vzájemná pojišťovna a.s. Rada hl.m. Prahy svým usnesením č. 0776 ze dne 7.6.2005 schválila vyřazení těchto akcií z majetkového portfolia Města. Jednalo se o 160 ks akcií o jmenovité hodnotě jedné akcie 1.000,- Kč s emisním kursem akcie 1.300,- Kč. V účetnictví byly tyto akcie oceněny reálnou hodnotou, tj. nulovou hodnotou. Podíl Města na základním kapitálu by v případě vlastnictví těchto akcií činil 0,05 %.

Ke dni 3.6.2005 vznikla akciová společnost Obecní dům, a.s., která bude zajišťovat dosavadní činnost příspěvkové organizace Obecní dům. Základní kapitál společnosti činí 12.000.000,- Kč. Jediným akcionářem je Město. K převzetí akcií Městem prozatím nedošlo.

• **Změny v orgánech města v 1. pololetí 2005**

Územně je hlavní město Praha členěno na 57 samosprávných městských částí. Městské části, v rozsahu stanoveném zákonem a Statutem, vystupují v právních vztazích samostatně a na svoji vlastní odpovědnost.

Orgány hlavního města Prahy jsou zejména:

- Zastupitelstvo hlavního města Prahy
- Rada hlavního města Prahy
- Primátor hlavního města Prahy
- Výbory zastupitelstva hlavního města Prahy, komise rady hlavního města Prahy a zvláštní orgány
- Magistrát hlavního města Prahy

Orgány městské části jsou zejména:

- Zastupitelstvo městské části
- Rada městské části
- Starosta městské části
- Výbory zastupitelstva městské části, komise městské části a zvláštní orgány
- Úřad městské části

Každá městská část je organizována přibližně stejně jako město, má své zastupitelstvo, radu, starostu a úřad.

Volby do Zastupitelstva hlavního města Prahy a zastupitelstev městských částí se konají každé čtyři roky. Poslední volby proběhly v listopadu 2002. Volby jsou tajné, založené na všeobecném, rovném a přímém hlasovacím právu a na systému poměrného zastoupení. Všichni občané České republiky starší 18 let s trvalým bydlištěm v hlavním městě mají právo volit ve svých obvodech. Kandidát do městského orgánu musí být starší 18 let.

K 31.3.2005 se stal Mgr. Jan Choděra náměstkem primátora hl.m. Prahy. V souvislosti s odstoupením Ing. Jiřího Paroubka z funkce člena Zastupitelstva hl.m. Prahy byl do Zastupitelstva hl.m. Prahy ke dni 23.6.2005 zvolen František Adámek.

V prvním pololetí roku 2005 nebyly zaznamenány zásadní změny v zákonodárství týkající se vlastního Města.

• Další podstatné skutečnosti v rámci 1. pololetí 2005

Únor 2005

Zastupitelstvo hl.m. Prahy schválilo poskytnutí záruky hl.m. Prahy za úvěr pro Kongresové centrum Praha, a.s., kterým budou nahrazeny úvěry z let 2000 a 2001, ve výši 700 mil. Kč do roku 2015, formou Prohlášení ručitele.

Březen 2005

Zastupitelstvo hl.m. Prahy schválilo Etický kodex člena Zastupitelstva hl.m. Prahy.

Duben 2005

Zastupitelstvo hl.m. Prahy schválilo navýšení objemu rozpočtu hl.m. Prahy o částku 830 mil. Kč z úvěru od Evropské investiční banky, určeného na financování výstavby provozního úseku metra IV.C2 – (úsek Ládví – Letňany).

Květen 2005

Dne 26.5.2005 schválilo ZHMP navýšení rozpočtu vlastního hl.m. Prahy o přijatý úvěr od SFRB, určený na opravu a modernizaci bytového fondu poškozeného povodní v roce 2002 ve výši 49 493,9 tis. Kč.

ZHMP konstatovalo, bylo schváleno 58 samostatných rozpočtů na rok 2005, z toho rozpočet vlastního hl.m. Prahy byl schválen usnesením ZHMP č. 23/01 ze dne 16.12.2004 a upraven na základě usnesení ZHMP č. 27/12 ze dne 28.4.2005 v souvislosti s přijetím zákona č. 675/2004 Sb. ze dne 15.12.2004, o státním rozpočtu České republiky na rok 2005 a č. 1/2005 Sb. ze dne 3.1.2005, o rozpočtovém určení výnosu některých daní územně samosprávným celkům a některým státním fondům (zákon o rozpočtovém určení daní).

ZHMP vzalo na vědomí soubor rozpočtů hlavního města Prahy.

s objemem příjmů ve výši 38 022 351,70 tis. Kč

s objemem výdajů ve výši 50 272 311,70 tis. Kč

s plánovaným schodkem ve výši 12 249 960,00 tis. Kč

Červen 2005

Dne 23.6.2005 Zastupitelstvo hl.m.Prahy vzalo na vědomí:

Zprávu o plnění rozpočtu hl. m. Prahy a vyúčtování výsledků hospodaření hl. m. Prahy za rok 2004 s tím, že hospodaření hl.m. Prahy skončilo schodkem ve výši 5 169 526,0 tis. Kč, který je kryt zdroji třídy 8 - financování. Z toho na hospodaření vlastního hl.m. Prahy připadá schodek ve výši 5 240 214,7 tis. Kč a na hospodaření městských částí připadá přebytek ve výši 70 688,7 tis. Kč.

ZHMP rovněž vzalo na vědomí Zprávu nezávislých auditorů o výsledcích přezkoumání hospodaření hlavního města Prahy obsahující připomínku k nedostatkům inventarizace majetku a závazků u příspěvkové organizace Správa služeb městské policie za rok 2004, k jejichž nápravě již byla přijata opatření usnesením Rady HMP 0671 ze dne 24.5.2005 akceptovaná ve Zprávě auditora.

Dále zpráva auditora upozornila na již nevyhovující metodiku účtování výnosů vztahujících se k zajišťovacím derivátovým operacím ve zdaňované činnosti používanou po vyjádření předchozích auditorů od roku 1998, která vedla k nadhodnocení výnosů, ale neovlivnila hospodaření hl.m. Prahy v roce 2004 a akceptování přijaté změny metodiky účtování hl. m.Prahou od roku 2005.

Zpráva auditora dále poukázala na skutečnost, že Rada HMP přijala usnesení č. 0671 ze dne 24.5.2005 ke Zprávě o plnění rozpočtu hl. m. Prahy a vyúčtování výsledků hospodaření hl. m. Prahy za rok 2004, a že do předloženého návrhu finančního vypořádání s městskými částmi hl.m.Prahy byl zapracován na základě usnesení ZHMP č.24/37 ze dne 27.1.2005 jako příděl z rozpočtu hl.m.Prahy převod výnosu daně z nemovitosti ve výši 530 201,- Kč, která byla v závěru roku 2004 poukázána finančními úřady na účet hl.m.Prahy.

Zpráva auditora dále konstatovala, že do předloženého návrhu finančního vypořádání s městskými částmi hl.m.Prahy bylo v souladu s usnesením ZHMP č. 27/11 ze dne 28.4.2005 zapracováno ponechání nevyčerpaných účelových prostředků poskytnutých z rozpočtu hl.m.Prahy v roce 2004, resp. v předchozích letech k využití v roce 2005 v celkové výši 189 337 718,4 Kč včetně dalších ustanovení vztahujících se k finančnímu vypořádání s MČ odsouhlasených citovaným usnesením ZHMP.

Zastupitelstvo hl.m.Prahy současně schválilo výsledek hospodaření za rok 2004 a vyúčtování výsledku hospodaření hlavního města Prahy za rok 2004.

Dne 23.6.2005 ZHMP odsouhlasilo přijetí 3.tranše úvěru od EIB ve výši 798.462.329 Kč s dobou splatnosti do roku 2029, s šestiletým odkladem začátku splácení jistiny a pohyblivou úrokovou sazbou vyhlášenou ze strany EIB pro každé čtvrtletní referenční období, který byl schválen ZHMP usnesením č. 10/08 ze dne 11.9.2003 v celkovém objemu 75 mil. EUR. Prostředky z této tranše jsou určeny výhradně na výstavbu provozního úseku trasy metra IV.C2 (Ládví – Letňany).

Dne 23.6.2005 ZHMP schválilo úpravu rozpočtu v celkovém objemu 1 mld. Kč. Tyto prostředky budou sloužit zejména ke krytí výdajů provozního úseku metra trasy IV.C2 (v objemu 740 mil. Kč), dále pak k posílení technické vybavenosti v rámci vybraných městských částí a některých dalších akcí (např. oblast sociálních grantů).

Dále dne 23.6.2005 vzalo Zastupitelstvo hl.m.Prahy na vědomí hodnotící zprávu pro 2. Výzvu k předkládání projektů v Jednotném programovém dokumentu EU pro Cíl 2 regionu soudržnosti Praha a schválilo projekty doporučené k uzavření smlouvy o financování a projekty náhradní. Současně Zastupitelstvo hl.m.Prahy schválilo vyhlášení 3. Výzvy k předkládání projektů v Jednotném programovém dokumentu pro Cíl 2 regionu soudržnosti Praha.

- **Očekávaná hospodářská a finanční situace ve druhé polovině roku 2005**

V rámci svého akciového portfolia:

město očekává ve II. pololetí 2005 navýšení svého majetkového portfolia o akciové podíly ve společnostech Úpravna vody Želivka, a.s. a Zdroj pitné vody Káraný, a.s.

Ve společnosti Úpravna vody Želivka, a.s. se jedná o převzetí akcií v celkové jmenovité hodnotě 2,782.090.770,- Kč, jejichž účetní hodnota činí 953.806.057,- Kč. Podíl hl.m. Prahy na základním kapitálu společnosti bude představovat 90,0353 %.


Ve společnosti Zdroj pitné vody Káraný, a.s. se jedná o převzetí akcií v celkové jmenovité hodnotě 387.907.401,- Kč, jejichž účetní hodnota činí 223.644.664,- Kč. Podíl hl.m. Prahy na základním kapitálu společnosti bude představovat 97,2199 %.

Město dále obecně neočekává ve druhé polovině roku 2005 žádné podstatné změny ve své hospodářské a finanční situaci.

ÚČETNÍ ZÁVĚRKA

organizačních složek státu, územních samosprávných celků a příspěvkových organizací

(v Kč)

Období: **6 / 2005**IČO: **SOR 200**Název: **HLAVNÍ MĚSTO PRAHA CELKEM**

řádná

mimořádná

mezifimní

* typ závěrky označte X

Sestavená k rozvahovému dni **30. červnu 2005**

Sídlo účetní jednotky

ulice, č.p.

obec

PSČ, pošta

Místo podnikání

ulice, č.p.

obec

PSČ, pošta

Údaje o organizaci

identifikační číslo **SOR 200**

právní forma

zřizovatel

Předmět podnikání

hlavní činnost

vedlejší činnost

OKEČ

Okamžik sestavení

datum, čas

26.07.2005, 14h48m29s

Kontaktní údaje


telefon

fax

e-mail

WWW stránky

Razítko účetní jednotky



Osoba odpovědná za účetnictví

Podpisový záznam osoby
odpovědné za správnost
údajů

Statutární zástupce


Podpisový záznam
statutárního orgánu

Poznámka: tuto účetní závěrku tvoří přiložené výkazy. Účetní jednotka je dále povinna přiložit i další údaje, které stanoví § 18, odst. 1) písm. c) zákona 563/1991 Sb. o účetnictví.

ROZVAHA - BILANCE

organizačních složek státu, územních samosprávných celků a příspěvkových organizací

(v Kč)

Období: **6 / 2005**IČO: **SOR 200**Název: **HLAVNÍ MĚSTO PRAHA CELKEM****AKTIVA**

Název položky	Účet	Položka číslo	Stav k 1.lednu 1	Stav k rozvahovému dni 2
A. Stálá aktiva		01	275 426 655 819,17	276 445 800 558,68
<i>součet položek 09+15+26+33+41</i>				
1. Dlouhodobý nehmotný majetek				
- Nehmotné výsledky výzkumu a vývoje	(012)	02	16 047 550,70	16 047 550,70
- Software	(013)	03	318 156 487,32	335 426 613,97
- Ocenitelná práva	(014)	04	1 002 596,40	1 141 596,40
- Drobný dlouhodobý nehmotný majetek	(018)	05	79 580 814,20	81 706 389,11
- Ostatní dlouhodobý nehmotný majetek	(019)	06	26 507 850,20	33 651 336,20
- Nedokončený dlouhodobý nehmotný majetek	(041)	07	115 589 721,08	115 743 997,00
- Poskytnuté zálohy na dlouhodobý nehmotný maj.	(051)	08	489 692,85	
Dlouhodobý nehmotný majetek celkem		09	557 374 712,75	583 717 483,38
<i>součet položek 02 až 08</i>				
2. Oprávky k dlouhodobému nehmotnému majetku				
- Oprávky k nehmot. výsledkům výzkumu a vývoje	(072)	10		
- Oprávky k softwaru	(073)	11		
- Oprávky k ocenitelným právům	(074)	12		
- Oprávky k drobnému dlouhodobému nehmot.maj.	(078)	13		
- Oprávky k ostatnímu dlouhodobému nehmot.maj.	(079)	14		
Oprávky k dlouhodobému nehmot.maj.celkem		15		
<i>součet položek 10 až 14</i>				
3. Dlouhodobý hmotný majetek				
- Pozemky	(031)	16	48 354 028 740,16	48 463 591 217,75
- Umělecká díla a předměty	(032)	17	647 098 169,86	634 234 445,06
- Stavby	(021)	18	140 417 705 665,01	143 106 031 419,86
- Samostatné movité věci a soubory mov. věcí	(022)	19	5 162 568 745,07	5 258 242 174,97
- Pěstitelské celky trvalých porostů	(025)	20	1 226 739,40	2 227 976,40
- Základní stádo a tažná zvířata	(026)	21		
- Drobný dlouhodobý hmotný majetek	(028)	22	1 115 604 088,26	1 142 764 827,51
- Ostatní dlouhodobý hmotný majetek	(029)	23	73 894 532,93	73 339 575,93
- Nedokončený dlouhodobý hmotný majetek	(042)	24	33 968 283 655,44	33 530 691 352,01
- Poskytnuté zálohy na dlouhodobý hmot. majetek	(052)	25	348 896 526,77	261 770 666,93
Dlouhodobý hmotný majetek celkem		26	230 089 306 862,90	232 472 893 656,42
<i>součet položek 16 až 25</i>				
4. Oprávky k dlouhodobému hmotnému majetku				
- Oprávky ke stavbám	(081)	27		
- Oprávky k sam.mov.věcem a soub. mov. věcí	(082)	28		
- Oprávky k pěstitelským celk.trval.porostů	(085)	29		
- Oprávky k základnímu stádu a taž.zvířatům	(086)	30		
- Oprávky k drobnému dlouhodob.hmot.majetku	(088)	31		
- Oprávky k ostatnímu dlouhodob.hmot.majetku	(089)	32		
Oprávky k dlouhodobému hmot.maj.celkem		33		
<i>součet položek 27 až 32</i>				
5. Dlouhodobý finanční majetek				
- Majetkové účasti v osobách s rozhod.vlivem	(061)	34	42 539 050 901,00	42 551 050 901,00
- Majetkové účasti v osobách s podst.vlivem	(062)	35	20 492 080,00	20 492 080,00
- Dlužné cenné papíry držené do splatnosti	(063)	36	2 600,00	

AKTIVA

Název položky	Účet	Položka číslo	Stav k 1.lednu 1	Stav k rozvahovému dni 2
- Půjčky osobám ve skupině	(066)	37		
- Ostatní dlouhodobé půjčky	(067)	38		
- Ostatní dlouhodobý finanční majetek	(069)	39	2 220 428 662,52	817 646 437,88
- Pořizovaný dlouhodobý finanční majetek	(043)	40		
Dlouhodobý finanční majetek celkem		41	44 779 974 243,52	43 389 189 418,88
<i>součet položek 34 až 40</i>				
B. Oběžná aktiva		42	29 636 679 731,30	64 546 842 118,22
<i>součet položek 51+75+89+119+124</i>				
1. Zásoby				
- Materiál na skladě	(112)	43	45 087 732,09	62 088 921,23
- Pořízení materiálu a Materiál na cestě	(111 nebo 119)	44	6 218 278,60	
- Nedokončená výroba	(121)	45		
- Polotovary vlastní výroby	(122)	46		
- Výrobky	(123)	47		
- Zvířata	(124)	48		
- Zboží na skladě	(132)	49	14 956,36	3 096,36
- Pořízení zboží a Zboží na cestě	(131 nebo 139)	50		
Zásoby celkem		51	51 320 967,05	62 092 017,59
<i>součet položek 43 až 50</i>				
2. Pohledávky				
- Odběratelé	(311)	52	6 302 859 030,41	6 636 728 652,04
- Směnky k inkasu	(312)	53		
- Pohledávky za eskontované cenné papíry	(313)	54		
- Poskytnuté provozní zálohy	(314)	55	1 818 745 587,38	2 032 304 679,08
- Pohledávky za rozpočtové příjmy	(315)	56	373 196 594,78	472 601 645,18
- Ostatní pohledávky	(316)	57	275 535 527,09	443 069 957,95
<i>součet položek 52 až 57</i>		58	8 770 336 739,66	9 584 704 934,25
- Pohledávky za účastníky sdružení	(358)	59	37 950 000,00	37 948 563,64
- Sociální zabezpečení a zdravotní pojištění	(336)	60		
- Daň z příjmů	(341)	61		
- Ostatní přímé daně	(342)	62		
- Daň z přidané hodnoty	(343)	63		19 075 803,78
- Ostatní daně a poplatky	(345)	64	1 933 700,00	
- Pohledávky z pevných termínových operací a opcí	(373)	65		
<i>součet položek 61 až 64</i>		66	1 933 700,00	19 075 803,78
- Nároky na dotace a ostat.zúčtov.se SR	(346)	67		
- Nároky na dotace a ost.zúčtov.s rozp.ÚSC	(348)	68		233 300,00-
<i>součet položek 67 až 68</i>		69		233 300,00-
- Pohledávky za zaměstnanci	(335)	70	2 745 703,32	5 236 747,16
- Pohledávky z vydaných dluhopisů	(375)	71		
- Jiné pohledávky	(378)	72	827 815 281,60	1 129 605 922,64
- Opravná položka k pohledávkám	(391)	73	138 055 620,27-	138 053 615,27-
<i>součet položek 70 až 73</i>		74	692 505 364,65	996 789 054,53
Pohledávky celkem		75	9 502 725 804,31	10 638 285 056,20
<i>součet položek 58+59+60+65+66+69+74</i>				
3. Finanční majetek				
- Pokladna	(261)	76	742 843,97	10 854 244,01
- Peníze na cestě	(+/-262)	77	80 569 276,50	56 329 851,90
- Peniny	(263)	78	4 077 376,90	12 581 217,70
<i>součet položek 76 až 78</i>		79	85 389 497,37	79 765 313,61
- Běžný účet	(241)	80	4 369 057 587,43	4 819 535 277,87
- Běžný účet fondu kulturních a soc.potřeb	(243)	81		
- Ostatní běžné účty	(245)	82	830 453 004,12	649 930 815,18
<i>součet položek 80 až 82</i>		83	5 199 510 591,55	5 469 466 093,05
- Majetkové cenné papíry k obchodování	(251)	84	138 872 938,60	116 969 429,10

AKTIVA

Název položky	Účet	Položka číslo	Stav k 1.lednu 1	Stav k rozvahovému dni 2
- Dlužné cenné papíry k obchodování	(253)	85	279 516 248,32	229 910 429,06
- Ostatní cenné papíry	(256)	86	2 707 258 235,39	3 495 014 075,00
- Pořízení krátkodobého finančního majetku	(259)	87		
<i>součet položek 84 až 87</i>		88	3 125 647 422,31	3 841 893 933,16
Finanční majetek celkem		89	8 410 547 511,23	9 391 125 339,82
<i>součet položek 79+83+88</i>				
4. Účty rozpočtového hospodaření a další účty mající vztah k rozpočtovému hospodaření a účty mimorozpočtových prostředků				
- Základní běžný účet	(231)	90	9 564 958 824,07	9 195 293 962,89
- Vkladový výdajový účet	(232)	91	X	358 035 933,00
- Příjmový účet	(235)	92	X	37 436 834,40
- Běžné účty peněžních fondů	(236)	93	1 862 586 259,01	3 583 335 883,08
- Běžné účty státních fondů	(224)	94		
- Běžné účty finančních fondů	(225)	95		
<i>součet položek 90 až 95</i>		96	11 427 545 083,08	13 174 102 613,37
- Poskytnuté dotace OSS	(202)	97	X	
- Poskytnuté dotace vklad. výdajovému účtu	(212)	98	X	358 035 933,00
- Poskytnuté příspěvky a dotace PO	(203)	99	X	
- Poskytnuté dotace ostatním subjektům	(204)	100	X	
- Poskytnuté příspěvky a dotace PO	(213)	101	X	7 493 891 144,42
- Poskytnuté dotace ostatním subjektům	(214)	102	X	7 997 275 071,52
<i>součet položek 97 až 102</i>		103	X	15 849 202 148,94
- Poskytnuté návratné fin.výpomoci mezi rozpoč.	(271)	104	72 479 998,40	60 561 849,40
- Poskytnuté převratné fin.výpomoci PO	(273)	105	300 000,00	
- Poskytnuté přechodné výpomoci podnik.sujekt.	(274)	106	40 888 200,14	46 663 208,20
- Poskytnuté přechodné výpomoci ostat.organizac.	(275)	107	61 578 597,31	57 964 888,84
- Poskytnuté přechodné výpomoci fyzickým osobám	(277)	108	11 032 987,77	13 124 507,68
<i>součet položek 104 až 108</i>		109	186 279 783,62	178 314 454,12
- Limity výdajů	(221)	110	X	
- Zúčtování výdajů ÚSC	(218)	111	X	10 560 639 474,72
- Materiální náklady	(410)	112	X	1 202 162 849,30
- Služby a náklady nevýrobní povahy	(420)	113	X	1 811 356 054,29
- Cestovné a ostatní výplaty fyzickým osobám	(430)	114	X	54 669 616,82
- Mzdové a ostatní osobní náklady	(440)	115	X	1 215 996 309,58
- Dávky sociálního zabezpečení	(450)	116	X	359 601 986,50
- Manka a škody	(460)	117	X	911 304,46
<i>součet položek 112 až 117</i>		118	X	4 644 698 120,95
Prostř.rozpočt.hospodaření celkem		119	11 613 824 866,70	44 406 956 812,10
<i>součet položek 96+103+109+110+111+118</i>				
5. Přechodné účty aktivní				
- Náklady příštích období	(381)	120	5 399 197,31	3 226 854,21
- Příjmy příštích období	(385)	121	43 901 017,71	43 760 380,40
- Kurzové rozdíly aktivní	(386)	122		
- Dohadné účty aktivní	(388)	123	8 960 366,99	1 395 657,90
Přechodné účty aktivní celkem		124	58 260 582,01	48 382 892,51
<i>součet položek 120 až 123</i>				
AKTIVA CELKEM		součet položek 01 + 42 125	305 063 335 550,47	340 992 642 676,90

PASIVA

Název položky	Účet	Položka číslo	Stav k 1.lednu 3	Stav k rozvahovému dni 4
C. Vlastní zdroje krytí stál.a oběž. aktiv celkem		126	258 032 355 660,42	295 081 309 510,67
<i>součet položky 130+131+138+141+151+158</i>				
1. Majetkové fondy				
- Fond dlouhodobého majetku	(901)	127	274 906 800 451,07	276 233 188 784,24
- Fond oběžných aktiv	(902)	128	65 037 594,35	64 791 208,13
- Fond hospodářské činnosti	(903)	129	67 022 516,09	67 022 516,09
- Oceňovací rozdíly z přecenění maj. a záv.	(+/-909)	130	2 267 275 824,17-	1 957 064 254,03-
Majetkové fondy celkem		131	275 038 860 561,51	276 365 002 508,46
<i>součet položek 127 až 129</i>				
2. Finanční a peněžní fondy				
- Fond odměn	(911)	132		
- Fond kulturních a sociálních potřeb	(912)	133		
- Fond rezervní	(914)	134		
- Fond reprodukce majetku	(916)	135		
- Peněžní fondy	(917)	136	1 561 263 820,62	3 264 160 956,18
- Jiné finanční fondy	(918)	137	599 186,43	598 969,94
Finanční a peněžní fondy celkem		138	1 561 863 007,05	3 264 759 926,12
<i>součet položek 132 až 137</i>				
3. Zvláštní fondy organizačních složek státu				
- Státní fondy	(921)	139		
- Ostatní zvláštní fondy	(922)	140		
- Fondy EU	(924)	203		
Zvláštní fondy OSS celkem		141		
<i>součet položek 139, 140 a 203</i>				
4. Zdroje krytí prostředků rozpočtového hospodaření				
- Financování výdajů OSS	(201)	142		X
- Financování výdajů ÚSC	(211)	143		X 4 973 812 143,52
- Bankovní účty k limitům OSS	(223)	144		X
- Vyúčtování rozpoč.příjmů z běžné čin. OSS	(205)	145		X
- Vyúčtování rozpoč.příjmů z běžné čin. ÚSC	(215)	146		X 132 464 470,68
- Vyúčtování rozpoč.příjmů z fin. maj. OSS	(206)	147		X
- Vyúčtování rozpoč.příjmů z fin. maj. ÚSC	(216)	148		X
- Zúčtování příjmů ÚSC	(217)	149		X 25 696 834 244,00
- Přijaté návratné finanční výpomoci mezi rozp.	(272)	150	487 482 200,90	491 803 322,90
Zdroje krytí prostř.rozp.hosp. celkem		151	487 482 200,90	31 294 914 181,10
<i>součet položek 142 až 150</i>				
5. Výsledek hospodaření				
a) z hospodářské činnosti ÚSC a činnosti PO				
- Výsledek hospodaření běžného účet.období	(+/-963)	152		X 2 916 136 235,42
- Nerozděl.zisk,neuhraz.ztráta minulých let	(+/-932)	153	2 768 633 179,43	5 147 949 297,19
- Výsledek hospodaření ve schval. řízení	(+/-931)	154	2 393 732 529,94	X
b) Převod zúčtování příjmů a výdajů z min. let	(+/-933)	155	21 323 216 213,69-	21 323 216 713,69-
c) Saldo výdajů a nákladů	(+/-964)	156	965 568 345,98-	972 502 352,59-
d) Saldo příjmů a výnosů	(+/-965)	157	337 844 565,43	345 330 682,69
součet položek 152 až 157		158	16 788 574 284,87-	13 886 302 850,98-
D. Cizí zdroje		159	47 030 979 890,05	45 911 333 166,23
<i>součet položek 160+166+189+196+201</i>				
1. Rezervy				
- Rezervy zákonné	(941)	160	62 189 429,60	62 202 237,85
2. Dlouhodobé závazky				
- Vydané dluhopisy	(953)	161	16 272 050 000,00	17 801 150 000,00
- Závazky z pronájmu	(954)	162		
- Dlouhodobé přijaté zálohy	(955)	163	13 171 319,49	85 401,16

PASIVA

Název položky	Účet	Položka číslo	Stav k 1.lednu 3	Stav k rozvahovému dni 4
- Dlouhodobé směnky k úhradě	(958)	164		
- Ostatní dlouhodobé závazky	(959)	165	1 051 092 942,05	1 101 444 820,23
Dlouhodobé závazky celkem		166	17 336 314 261,54	18 902 680 221,39
<i>součet položek 161 až 165</i>				
3. Krátkodobé závazky				
- Dodavatelé	(321)	167	1 215 089 049,24	601 651 107,21
- Směnky k úhradě	(322)	168		
- Přijaté zálohy	(324)	169	1 754 388 362,42	2 036 099 637,48
- Ostatní závazky	(325)	170	1 128 187 040,77	1 069 657 766,40
- Závazky z pevných termínových operací a opcí	(373)	171	2 007 520 336,00	2 007 520 336,00
<i>součet položek 167 až 171</i>		172	6 105 184 788,43	5 714 928 847,09
- Závazky z ups.nesplacených cen.papírů a podílů	(367)	173		
- Závazky k účastníkům sdružení	(368)	174	124 378,08	4 124 867,30
<i>součet položek 173 až 174</i>		175	124 378,08	4 124 867,30
- Zaměstnanci	(331)	176	55 051 003,00	49 093 814,00
- Ostatní závazky vůči zaměstnancům	(333)	177	11 853 617,20	9 216 610,20
<i>součet položek 176 až 177</i>		178	66 904 620,20	58 310 424,20
- Závazky ze sociál.zabazp.a zdrav.pojištění	(336)	179	96 400 348,00	75 133 341,00
- Daň z příjmů	(341)	180	1 161 964 049,11	15 295 169,11
- Ostatní přímé daně	(342)	181	31 678 458,00	23 690 022,00
- Daň z přidané hodnoty	(343)	182	1 200 000,00	
- Ostatní daně a poplatky	(345)	183		37 742 289,00
<i>součet položek 180 až 183</i>		184	1 194 842 507,11	76 727 480,11
- Vypořád.přepł.dotací a ost.záv.se SR	(347)	185	435 000,00	420 000,00
- Vypořád.přepł.dotací a ost.záv.s ÚSC	(349)	186	3 550 155 293,58	2 336 020 053,88
<i>součet položek 185 až 186</i>		187	3 550 590 293,58	2 336 440 053,88
- Jiné závazky	(379)	188	545 010 042,44	666 902 234,49
Krátkodobé závazky celkem		189	11 559 056 977,84	8 932 567 248,07
<i>součet položek 172+175+178+179+184+187+188</i>				
4. Bankovní úvěry a půjčky				
- Dlouhodobé bankovní úvěry	(951)	190	15 954 108 105,99	17 472 586 487,65
- Krátkodobé bankovní úvěry	(281)	191	7 808 872,04	11 705 366,69
- Eskontované krátkodobé dluhopisy (směnky)	(282)	192		
- Vydané krátkodobé dluhopisy	(283)	193		
- Ostatní krátkodobé závazky (fin. výpomoci)	(289)	194		
<i>součet položek 193 až 194</i>		195		
Bankovní úvěry a půjčky celkem		196	15 961 916 978,03	17 484 291 854,34
<i>součet položek 190+191+192+195</i>				
5. Přechodné účty pasivní				
- Výdaje příštích období	(383)	197	993 195,56	
- Výnosy příštích období	(384)	198	479 414 970,81	513 526 106,35
- Kurzové rozdíly pasivní	(387)	199	1 581 675 000,00	
- Dohadné účty pasivní	(389)	200	49 419 076,67	16 065 498,23
Přechodné účty pasivní celkem		201	2 111 502 243,04	529 591 604,58
<i>součet položek 197 až 200</i>				
PASIVA CELKEM		součet položek 126 + 159 202	305 063 335 550,47	340 992 642 676,90

VÝKAZ ZISKU A ZTRÁTY


organizačních složek státu, územních samosprávných celků a příspěvkových organizací

(v Kč)

Období: **6 / 2005**IČO: **SOR 200**Název: **HLAVNÍ MĚSTO PRAHA CELKEM**

Název položky	Účet	Položka číslo	Hlavní činnost 1	Hospodářská činnost 2
Spotřeba materiálu	501	1		8 514 359,26
Spotřeba energie	502	2		13 123 917,09
Spotřeba ostatních neskladovatelných dodávek	503	3		2 507 302,69
Prodané zboží	504	4		
Opravy a udržování	511	5		907 937 269,15
Cestovné	512	6		17 754,86
Náklady na reprezentaci	513	7		42 900,00
Ostatní služby	518	8		384 268 823,12
Mzdové náklady	521	9		33 830 903,00
Zákonné sociální pojištění	524	10		11 477 888,00
Ostatní sociální pojištění	525	11		193 696,00
Zákonné sociální náklady	527	12		47 220,00
Ostatní sociální náklady	528	13		5 969,85
Daň silniční	531	14		
Daň z nemovitostí	532	15		25 401,00
Ostatní daně a poplatky	538	16		68 883 945,30
Smluvní pokuty a úroky z prodlení	541	17		5 023,40
Ostatní pokuty a penále	542	18		3 514 450,50
Odpis pohledávky	543	19		13 905 165,79
Úroky	544	20		110,12
Kurové ztráty	545	21		128,80
Dary	546	22		
Manka a škody	548	23		246 590,00
Jiné ostatní náklady	549	24		51 633 438,72
Odpisy dlouhodobého nehm. a hmotného majetku	551	25		46 057 439,50
Zůstatková cena prodaného DNM a DHM	552	26		235 670 608,74
Prodané cenné papíry a podíly	553	27		
Prodaný materiál	554	28		11 860,00
Tvorba zákonných rezerv	556	29		12 808,25
Tvorba zákonných opravných položek	559	30		
Náklady celkem		31		1 781 934 973,14
<i>součet položek 1 až 30</i>				

Název položky	Účet	Položka číslo	Hlavní činnost	Hospodářská činnost
			1	2
Tržby za vlastní výroby	601	32		
Tržby z prodeje služeb	602	33		3 191 738 560,92
Tržby za prodané zboží	604	34		16 104,14
Změna stavu zásob nedokončené výroby	611	35		
Změna stavu zásob polotovarů	612	36		
Změna stavu zásob výrobků	613	37		
Změna stavu zvířat	614	38		
Aktivace materiálu a zboží	621	39		
Aktivace vnitroorganizačních služeb	622	40		
Aktivace dlouhodobého nehmotného majetku	623	41		
Aktivace dlouhodobého hmotného majetku	624	42		
Smluvní pokuty a úroky z prodlení	641	43		28 487 477,03
Ostatní pokuty a penále	642	44		18 897,50
Platby za odepsané pohledávky	643	45		5 289 573,30
Úroky	644	46		33 515 269,74
Kurové zisky	645	47		
Zúčtování fondů	648	48		
Jiné ostatní výnosy	649	49		41 571 656,78
Tržby z prodeje dlouhodobého NM a HM	651	50		1 396 547 867,13
Výnosy z dlouhodobého finančního majetku	652	51		
Tržby z prodeje cenných papírů a podílů	653	52		
Tržby z prodeje materiálu	654	53		421 871,02
Výnosy z krátkodobého finančního majetku	655	54		461 926,00
Zúčtování zákonných rezerv	656	55		
Zúčtování zákonných opravných položek	659	56		2 005,00
Příspěvky a dotace na provoz	691	57		
Výnosy celkem		58		4 698 071 208,56
<i>součet položek 32 až 57</i>				
Výsledek hospodaření před zdaněním		59		2 916 136 235,42
<i>rozdíl položek 58 - 31</i>				
Daň z příjmů	591	60		
Dodatečné odvody daně z příjmů	595	61		
Výsledek hospodaření po zdanění		62		2 916 136 235,42
<i>položka 59 - 60 - 61 (+/-)</i>				

PŘÍLOHA ÚČETNÍ ZÁVĚRKY

územních samosprávných celků

(v Kč)

Období: 6 / 2005

IČO: SOR 200

Název: HLAVNÍ MĚSTO PRAHA CELKEM

1. INFORMACE, které vyplývají z ustanovení §18 a §19 zákona 563/1991 Sb. o účetnictví

- účetní jednotka uvede v samostatné příloze

2. INFORMACE o stavu položek podle Přílohy č.3 vyhlášky 505/2002 Sb.**2. I. Položky 1 až 19, 50 a 51 se vykází k okamžiku sestavení mezitimní účetní závěrky nebo k rozvahovému dni v uspořádání:**

Název položky	Položka číslo	Stav k 1. lednu	
		1	2
Dotace celkem na dlouhodobý maj.ze SR (z AÚ k účtu 346)	1	X	
z toho: systémové dotace na dlouhodobý majetek	2	X	
z toho na: výzkum a vývoj	3	X	
vzdělávání pracovníků	4	X	
informatiku	5	X	
individuální dotace na jmenovité akce	6	X	
Přijaté prostř.ze zahr.na dlouh.majetek (z AÚ k účtu 916)	7	X	
Přij.dot.celkem na dl.majetek z rozp.ÚSC (z AÚ k účtu 348)	8	X	
Přij.přísp.a dot.na provoz ze stát. rozp. (z AÚ k účtu 691)	9	X	
z toho: přij.přísp.na provoz od zřizov. (z AÚ k účtu 691)	10	X	
z toho: výzkum a vývoj	11	X	
vzdělávání pracovníků	12	X	
informatiku	13	X	
přij.dot.na neinv.nákl.souvis.s fin.programů evid.v ISPROFIN od zřizovatele (z AÚ k účtu 691)	14	X	
přij.prostř.na výzk.a výv.od posk.jiných než od zřiz. (z AÚ k účtu 691)	15	X	
Přij.prostř.na výzk.a výv.z rozpočtu ÚSC (z AÚ k účtu 691)	16	X	
Přij.prostř.na výzk.a výv.od příjemců účel.podpory (z AÚ k účtu 691)	17	X	
Přijaté prostředky na provoz ze zahraničí (z AÚ k účtu 691)	18	X	
Přij.přísp.a dot.celkem na provoz z rozp.ÚSC (z AÚ k účtu 691)	19	X	
Přij.přísp.a dot.na provoz z rozp.stát.fondů (z AÚ k účtu 691)	50	X	
Přij.dot.celkem na dlouh.maj.z rozp.st.fondů	51	X	151 187 068,70


2. II. Položky 20 až 49, 52, 53 a 54 se vykáží k 1. lednu a k okamžiku sestavení mezitímní účetní závěrky nebo k rozvahovému dni v uspořádání:

Název položky	Položka číslo	Stav k 1. lednu 1	Stav k rozvahovému dni 2
Poskyt.návr.fin.výpomoci mezi rozp. - kraj.úřadu	(účet 271) 20		
Poskyt.návr.fin.výpomoci mezi rozp. - obci	(účet 271) 21	72 479 998,40	60 561 849,40
Přij.návr.fin.výpomoci mezi rozp. - ze stát.rozp.	(účet 272) 22	8 000 493,40	7 246 811,40
Přij.návr.fin.výpomoci mezi rozp. - od kraj.úřadu	(účet 272) 23	61 424 505,90	53 528 205,90
Přij.návr.fin.výpomoci mezi rozp. - od obce	(účet 272) 24	183 630 499,00	150 063 332,00
Přij.návr.fin.výpomoci mezi rozp. - od stát.fondů	(účet 272) 25	234 426 702,60	280 964 973,60
Přij.návr.fin.výpomoci mezi rozp. - od ost.veř.r.	(účet 272) 26		
Poskyt.přech.výpomoci přisp.org. - org.sl.státu	(účet 273) 27		
Poskyt.přech.výpomoci přisp.org. - kraj.úřadem	(účet 273) 28		
Poskyt.přech.výpomoci přisp.org. - obcí	(účet 273) 29	300 000,00	
Krátkodobé bankovní úvěry tuzemské	(účet 281) 30	7 808 872,04	11 705 366,69
Krátkodobé bankovní úvěry zahraniční	(účet 281) 31		
Vydané krátkodobé dluhopisy v tuzemsku	(účet 283) 32		
Vydané krátkodobé dluhopisy v zahraničí	(účet 283) 33		
Ost.krátk.závazky (finanční výpomoci) tuzemské	(účet 289) 34		
Ost.krátk.závazky (finanční výpomoci) zahraniční	(účet 289) 35		
Směnky k úhradě tuzemské	(účet 322) 36		
Směnky k úhradě zahraniční	(účet 322) 37		
Dlouhodobé bankovní úvěry tuzemské	(účet 951) 38	15 954 108 105,99	17 472 586 487,65
Dlouhodobé bankovní úvěry zahraniční	(účet 951) 39		
Vydané dluhopisy tuzemské	(účet 953) 40	16 272 050 000,00	17 801 150 000,00
Vydané dluhopisy zahraniční	(účet 953) 41		
Dlouhodobé směnky k úhradě tuzemské	(účet 958) 42		
Dlouhodobé směnky k úhradě zahraniční	(účet 958) 43		
Ostatní dlouhodobé závazky tuzemské	(účet 959) 44	1 048 533 325,05	1 098 885 203,23
Ostatní dlouhodobé závazky zahraniční	(účet 959) 45	2 559 617,00	2 559 617,00
Nakoup.dluh.a směnky k inkasu celkem (z AÚ účtů 063,253a312)	46	279 516 248,32	229 910 429,06
z toho: krátk.dluhopisy a směnky ÚSC (z AÚ účtů 253a312)	47		
komunální dluhopisy ÚSC (z účtu 063)	48		
ost.dluh.a směnky veř.rozp. (z AÚ účtů 063,253,312)	49		
Spl.záv.poj.na soc.zab. a přisp.na st.pol.zam.	52	66 011 809,00	52 368 591,00
Splatné závazky veřejného zdravotního pojištění	53	30 388 539,00	22 764 750,00
Evidované daň.nedopl.u místně přis.fin.orgánů	54	1 194 994 833,11	40 559 164,11

2. III. Organizační složky státu vykazují stavy údajů položek č. 20, 21 a 27 přílohy účetní závěrky. Ministerstva jako organizační složky státu vykazují též stavy údajů položky č. 46 až 49 přílohy účetní závěrky. Územní samosprávné celky vykazují stavy údajů položek č. 20 až 49 přílohy účetní závěrky. Příspěvkové organizace vykazují údaje položek č. 1 až 19, 30 a 31, 34 a 35, 38 a 39 přílohy účetní závěrky. Stav položky č. 50 vykazují příspěvkové organizace. Stavy položek č. 51 až 54 vykazují ÚSC, příspěvkové organizace, státní fondy a OSS.

3. DALŠÍ ÚDAJE, které nejsou obsaženy v části 1. nebo 2. přílohy účetní závěrky, které jsou podstatné pro posouzení majetkoprávní situace a které jsou rozhodující pro hospodaření účetní jednotky nebo které stanoví prováděcí předpis nebo zřizovatel.

- účetní jednotka uvede v samostatné příloze

120 - PŘEHLED PRO HODNOCENÍ PLNĚNÍ ROZPOČTU

územních samosprávných celků a dobrovolných svazků obcí

(v Kč)

Období: **6 / 2005**IČO: **SOR 200**Název: **HLAVNÍ MĚSTO PRAHA CELKEM****ROZPOČTOVÉ PŘÍJMY - třída 1 až 4**

Položka	Text	Řádek	Schválený rozpočet	Rozpočet po změnách	Výsledek od počátku roku
a	b		1	2	3
1111	Daň z příj.fyz.osob ze záv.činnosti a fun.pož.	0010	7 004 470 000,00	7 004 470 000,00	3 565 551 318,00
1112	Daň z příjmu fyz.osob ze samost. výděl.činnosti	0020	2 642 000 000,00	2 642 000 000,00	1 421 549 392,10
1113	Daň z příjmů fyzických osob z kapitál.výnosů	0030	521 000 000,00	521 000 000,00	203 391 781,00
1119	Zrušené daně,jejichž předm.je příjem fyz.osob	0040			13 935 688,00
111	Daně z příjmů fyzických osob	0050	10 167 470 000,00	10 167 470 000,00	5 204 428 179,10
1121	Daň z příjmů právnických osob	0060	7 540 000 000,00	7 540 000 000,00	2 773 887 594,00
1122	Daň z příjmu právnických osob za obce	0070	300 000 000,00	300 000 000,00	1 146 668 880,00
112	Daně z příjmů právnických osob	0100	7 840 000 000,00	7 840 000 000,00	3 920 556 474,00
11	Daně z příjmů, zisku a kapitálových výnosů	0110	18 007 470 000,00	18 007 470 000,00	9 124 984 653,10
1211	Daň z přidané hodnoty	0120	11 807 567 000,00	11 807 567 000,00	6 367 101 790,00
121	Obecné daně ze zboží a služeb v tuzemsku	0140	11 807 567 000,00	11 807 567 000,00	6 367 101 790,00
12	Daně ze zboží a služeb v tuzemsku	0220	11 807 567 000,00	11 807 567 000,00	6 367 101 790,00
1332	Poplatky za znečišťování ovzduší	0270	247 900,00	247 900,00	171 839,00
1333	Poplatky za uložení odpadů	0280			25 481 176,00
1334	Odvod za odnětí půdy ze zem.půdního fondu	0290			1 775 115,00
1336	Poplatek za povolené vypouš.odp.vod do vod pov.	0310			457 782,00
1337	Poplatek za likvidaci komunálního odpadu	0320	500 000 000,00	630 000 000,00	313 831 149,90
133	Poplatky a odvody v oblasti životního prostředí	0340	500 247 900,00	630 247 900,00	341 717 061,90
1341	Poplatek ze psů	0350	43 649 000,00	43 649 000,00	36 328 740,87
1342	Poplatek za lázeňský nebo rekreační pobyt	0360	96 785 700,00	96 816 200,00	52 256 904,00
1343	Poplatek za užívání veřejného prostranství	0370	207 361 000,00	207 501 000,00	109 375 106,24
1344	Poplatek ze vstupného	0380	21 482 000,00	21 482 000,00	10 408 749,36
1345	Poplatek za ubytovací kapacity	0390	31 180 200,00	31 180 200,00	25 456 894,00
1347	Poplatek za provozovaný výherní hrací přístroj	0410	132 218 000,00	132 322 900,00	78 030 568,24
1349	Zrušené místní poplatky	0430			32 898,00
134	Místní poplatky z vybraných činností a služeb	0440	532 675 900,00	532 951 300,00	311 889 860,71
1351	Odvod výtěžku z provozování loterií	0450	60 788 400,00	74 688 800,00	85 400 239,60
135	Ostatní odvody z vybraných činností a služeb	0470	60 788 400,00	74 688 800,00	85 400 239,60
1361	Správní poplatky	0480	336 474 500,00	336 861 000,00	246 973 926,73
136	Správní poplatky	0490	336 474 500,00	336 861 000,00	246 973 926,73
13	Daně a poplatky z vybraných činností a služeb	0500	1 430 186 700,00	1 574 749 000,00	985 981 088,94
1511	Daň z nemovitostí	0560	339 285 000,00	339 285 000,00	150 260 641,00
151	Daně z majetku	0570	339 285 000,00	339 285 000,00	150 260 641,00
15	Majetkové daně	0630	339 285 000,00	339 285 000,00	150 260 641,00
1	Daňové příjmy (součet za třídu 1)	0720	31 584 508 700,00	31 729 071 000,00	16 628 328 173,04
2111	Příjmy z poskytování služeb a výrobků	0730	31 773 800,00	60 134 700,00	51 290 959,01
2112	Příjmy z prodeje zboží (již nakoup. za úč.prod)	0740	1 228 000,00	41 000,00	5 764,50
2119	Ostatní příjmy z vlastní činnosti	0770	476 000,00		22 117,00
211	Příjmy z vlastní činnosti	0780	33 477 800,00	60 175 700,00	51 318 840,51
2121	Odvody z přebytků ústřední banky	0790			4 180,42
2122	Odvody příspěvkových organizací	0800	9 577 000,00	117 833 700,00	67 699 557,19

ROZPOČTOVÉ PŘÍJMY - třída 1 až 4

Položka	Text	Řádek	Schválený rozpočet	Rozpočet po změnách	Výsledek od počátku roku
a	b		1	2	3
2123	Ostatní odvody příspěvkových organizací	0810	1 133 000,00	11 950 100,00	20 168 077,81
212	Odvody přebytků organizací s přímým vztahem	0830	10 710 000,00	129 783 800,00	87 871 815,42
2131	Příjmy z pronájmu pozemků	0840	20 000,00	20 000,00	6 400,00
2132	Příjmy z pronájmu ost.nemov. a jejich částí	0850			325 000,00
2139	Ostatní příjmy z pronájmu majetku	0870	50 000,00	1 350 000,00	1 369 995,90
213	Příjmy z pronájmu majetku	0880	70 000,00	1 370 000,00	1 701 395,90
2141	Příjmy z úroků (část)	0890	1 071 556 800,00	1 071 846 800,00	927 734 478,57
2142	Příjmy z podílů na zisku a dividend	0900			363 764 226,38
2143	Realizované kurzové zisky	0910			383,70
214	Příjmy z úroků a realiz. finančního majetku	0940	1 071 556 800,00	1 071 846 800,00	1 291 499 088,65
21	Příjmy z vl.činn.a odvody přeb.org.s přím.vzt.	0970	1 115 814 600,00	1 263 176 300,00	1 432 391 140,48
2210	Přijaté sankční platby	0980	131 076 500,00	131 691 500,00	81 301 476,52
221	Přijaté sankční platby	0990	131 076 500,00	131 691 500,00	81 301 476,52
2221	Přijaté vratky transf.od jiných věř.rozpočtů	1000			543 494,00
2222	Ost.příjmy z fin.vyp.předch.let od jin.veř.r.	1010			3 280 036,00
2229	Ostatní přijaté vratky transferů	1050	89 500,00	2 752 500,00	8 425 410,02
222	Přij.vratky transf.a ost.př.z fin.vyp.předch.l.	1060	89 500,00	2 752 500,00	12 248 940,02
22	Přijaté sankční platby a vratky transferů	1070	131 166 000,00	134 444 000,00	93 550 416,54
2310	Příjmy z prod.krátk. a drob.dlouhod.majetku	1080			100,00
231	Příjmy z prod.krátk. a drob.dlouhod.majetku	1090			100,00
2321	Přijaté neinvestiční dary	1100	3 131 900,00	6 334 300,00	29 526 816,79
2322	Přijaté pojistné náhrady	1110	18 000,00	9 124 800,00	11 470 107,50
2324	Přijaté nekapitálové příspěvky a náhrady	1120	7 007 300,00	5 135 000,00	12 520 480,45
2328	Neidentifikované příjmy	1160	15 000,00	15 000,00	3 403 150,27
2329	Ostatní nedaňové příjmy jinde nezařazené	1170	7 273 000,00	12 403 000,00	29 021 100,35
232	Ostatní nedaňové příjmy	1180	17 445 200,00	33 012 100,00	85 941 655,36
2343	Př.z úhrad dobýv.prostoru a z vydobytých ner.os.	1210	1 257 700,00	3 357 700,00	2 436 425,00
234	Příjmy z využ.výhrad.práv k přírodním zdrojům	1220	1 257 700,00	3 357 700,00	2 436 425,00
23	Příjmy z prod.nekap.maj.a ost.nedaňové příjmy	1300	18 702 900,00	36 369 800,00	88 378 180,36
2411	Splátky půjč.prostř.od podnik.subj.-fyz.osob	1310	150 000,00	150 000,00	50 000,00
2412	Spl. půjč.prostř.od podnik.nefin.subj.-práv.osob	1320	750 000,00	750 000,00	1 026 000,00
241	Splátky půjčených prostř.od podnik.subjektů	1340	900 000,00	900 000,00	1 076 000,00
2420	Spl.půjč.prostř.od obec.prosp.spol.a podob.org.	1350	7 183 000,00	7 183 000,00	3 192 799,38
242	Spl.půjč.prostř.od obecně prosp.spol.a pod.sub.	1360	7 183 000,00	7 183 000,00	3 192 799,38
2441	Splátky půjčených prostředků od obcí	1430			375 000,00
244	Spl.půjč.prostř.od veř.rozp.územní úrovně	1460			375 000,00
2451	Splátky půjč.prostř.od příspěvk.organizací	1470			300 000,00
245	Spl.půjč.prostř.od zřízených a podob.subjektů	1500			300 000,00
2460	Spl.půjč.prostř.od obyvatelstva	1510	2 753 200,00	2 994 700,00	4 763 740,45
246	Spl.půjč.prostř.od obyvatelstva	1520	2 753 200,00	2 994 700,00	4 763 740,45
24	Přijaté splátky půjčených prostředků	1590	10 836 200,00	11 077 700,00	9 707 539,83
2	Nedaňové příjmy (součet za třídu 2)	1600	1 276 519 700,00	1 445 067 800,00	1 624 027 277,21
3121	Přij.dary na pořízení dlouhodob.majetku	1670		1 265 000,00	6 629 000,00
3122	Přij.příspěvky na poř.dlouhodob.majetku	1680	500 000,00	752 000,00	432 280,00

ROZPOČTOVÉ PŘÍJMY - třída 1 až 4

Položka a	Text b	Řádek	Schválený rozpočet 1	Rozpočet po změnách 2	Výsledek od počátku roku 3
3129	Ostatní investiční příjmy jinde nezařazené	1690			150 000,00
312	Ostatní kapitálové příjmy	1700	500 000,00	2 017 000,00	7 211 280,00
31	Příjmy z prod.dlouhod.maj.a ost.kap.příjmů	1710	500 000,00	2 017 000,00	7 211 280,00
3	Kapitálové příjmy (souč.za třídu 3)	1760	500 000,00	2 017 000,00	7 211 280,00
Vlastní příjmy (třída 1+2+3)			32 861 528 400,00	33 176 155 800,00	18 259 566 730,25
4111	Neinv.přij.dotace z všeob.pokl.správy st.rozp.	1770		73 316 500,00	73 656 561,45
4112	Neinv.přij.dot.ze SR v rámci souhrn.dot.vztahu	1780	1 560 767 000,00	1 560 767 000,00	856 128 000,00
4113	Neinv.přij.dotace ze státních fondů	1790		137 694 200,00	17 694 180,00
4116	Ost.neinv.přij.dot.ze státního rozpočtu	1820		7 084 554 500,00	4 824 828 049,00
411	Neinv.přij.dotace od veř.rozp.ústřední úrovně	1850	1 560 767 000,00	8 856 332 200,00	5 772 306 790,45
4121	Neinvestiční přijaté dotace od obcí	1860	2 338 000,00	1 915 000,00	2 909 350,64
412	Neinvestiční přijaté dotace od rozp.úz.úrovně	1890	2 338 000,00	1 915 000,00	2 909 350,64
4131	Převody z vl.fondů hosp.(podnik.)činnosti	1900	3 596 918 300,00	3 862 451 000,00	1 262 460 249,01
4132	Převody z ostatních vlastních fondů	1910	800 000,00	1 132 500,00	9 161 717,00
4133	Převody z vl.rez.fondů(jiných než OSS)	1920	373 165 100,00	492 342 000,00	191 585 836,00
4134	Převody z rozpočtových účtů	1930	193 935 400,00	202 497 000,00	10 378 327 261,20
4139	Ostatní převody z vlastních fondů	1950	164 926 900,00	216 292 700,00	93 724 219,61
413	Převody z vlastních fondů	1960	4 329 745 700,00	4 774 715 200,00	11 935 259 282,82
4152	Neinv.přijaté dotace od mezinár.institucí	1980			1 236 315,98
415	Neinvestiční přijaté dotace ze zahraničí	2020			1 236 315,98
4160	Neinv.přij.dot.ze státních finančních aktiv	2030		612 000,00	612 021,20
416	Neinv.přij.dot.ze státních finančních aktiv	2040		612 000,00	612 021,20
41	Neinvestiční přijaté dotace	2050	5 892 850 700,00	13 633 574 400,00	17 712 323 761,09
4213	Inv.přij.dotace ze státních fondů	2080		814 437 100,00	151 187 068,70
4216	Ost.inv.přij.dotace ze státního rozpočtu	2100		53 381 400,00	29 959 298,00
421	Investiční přijaté dotace od veř.r.ústř.úrovně	2130		867 818 500,00	181 146 366,70
4221	Investiční přijaté dotace od obcí	2140		107 500 000,00-	
422	Invest.přij.dot.od veř.rozp.územní úrovně	2170		107 500 000,00-	
42	Investiční přijaté dotace	2240		760 318 500,00	181 146 366,70
4	Přijaté dotace (součet za třídu 4)	2250	5 892 850 700,00	14 393 892 900,00	17 893 470 127,79
Příjmy celkem (třídy 1+2+3+4)		2260	38 754 379 100,00	47 570 048 700,00	36 153 036 858,04

ROZPOČTOVÉ VÝDAJE - třída 5 až 6

Položka	Text	Řádek	Schválený rozpočet	Rozpočet po změnách	Výsledek od počátku roku
a	b		1	2	3
5011	Platy zaměstnanců v pracovním poměru	2270	2 318 495 600,00	2 288 831 200,00	901 649 794,31
5019	Ostatní platy	2310	4 451 000,00	4 297 700,00	2 019 204,45
501	Platy	2320	2 322 946 600,00	2 293 128 900,00	903 668 998,76
5021	Ostatní osobní výdaje	2330	37 846 700,00	39 068 400,00	15 484 872,50
5023	Odměny členů zastupitelstev obcí a krajů	2350	121 583 000,00	121 698 000,00	47 144 814,00
5024	Odstupné	2360	3 380 000,00	3 754 800,00	2 806 961,00
5028	Náhr.platů zam.při nástupu občana k výk.civ.sl.	2400			15 532,00
5029	Ost.platby za prov.práci jinde nezařazené	2410	4 223 000,00	4 269 000,00	790 410,44
502	Ostatní platby za provedenou práci	2420	167 032 700,00	168 790 200,00	66 242 589,94
5031	Pov.poj.na soc.zab.a přísp.na st.pol.zaměstnan.	2430	637 201 600,00	629 610 500,00	247 650 723,00
5032	Povinné pojistné na veřejné zdravotní pojištění	2440	223 315 600,00	220 688 700,00	85 915 622,00
5038	Ost.pov.poj.hrazené zaměstnavatelem	2450	9 984 800,00	11 564 800,00	6 599 948,05
5039	Ost.pov.poj.placené zaměstnavatelem	2460	995 100,00	843 300,00	197 731,40
503	Povinné pojistné placené zaměstnavatelem	2470	871 497 100,00	862 707 300,00	340 364 024,45
50	Výdaje na platy,ost.platby za prov.pr.a pojist.	2480	3 361 476 400,00	3 324 626 400,00	1 310 275 613,15
5131	Potraviny	2490	1 592 000,00	1 542 000,00	770 477,90
5132	Ochranné pomůcky	2500	959 000,00	644 000,00	159 735,26
5133	Léky a zdravotnický materiál	2510	260 000,00	660 000,00	85 327,95
5134	Prádlo, oděv a obuv	2520	29 723 500,00	29 830 600,00	11 580 160,82
5136	Knihy, učební pomůcky a tisk	2540	17 683 200,00	18 249 400,00	6 764 141,36
5137	Drobný hmotný dlouhodobý majetek	2550	146 360 600,00	152 052 700,00	47 653 362,89
5138	Nákup zboží (za účelem dalšího prodeje)	2560	35 000,00	35 000,00	2 360,00
5139	Nákup materiálu jinde nezařazený	2570	199 757 100,00	206 649 900,00	93 628 795,50
513	Nákup materiálu	2580	396 370 400,00	409 663 600,00	160 644 361,68
5141	Úroky vlastní	2590	1 248 581 200,00	1 248 659 700,00	890 302 079,19
5142	Realizované kurzové ztráty	2600	200 025 800,00	200 029 800,00	7 922,87
5143	Úroky vzniklé převzetím cizích závazků	2610	5 000 000,00	5 000 000,00	1 642 941,48
5149	Ostatní úroky a ostatní finanční výdaje	2620	1 123 600 000,00	1 123 700 000,00	762 697 054,09
514	Úroky a ostatní finanční výdaje	2630	2 577 207 000,00	2 577 389 500,00	1 654 649 997,63
5151	Studená voda	2640	16 930 600,00	15 485 800,00	6 721 373,77
5152	Teplo	2650	29 580 100,00	17 871 000,00	10 700 192,31
5153	Plyn	2660	30 083 000,00	30 623 500,00	14 499 469,92
5154	Elektrická energie	2670	74 155 500,00	84 161 400,00	37 142 778,60
5155	Pevná paliva	2680	165 000,00	165 000,00	103 308,50
5156	Pohonné hmoty a maziva	2690	22 116 000,00	22 066 000,00	8 842 407,48
5157	Teplá voda	2700	868 500,00	870 000,00	296 853,18
5159	Nákup ostatních paliv a energie	2710	2 505 000,00	2 505 000,00	1 097 268,00
515	Nákup vody, paliv a energie	2720	176 403 700,00	173 747 700,00	79 403 651,76
5161	Služby pošt	2730	51 668 400,00	59 927 500,00	34 094 937,36
5162	Služby telekomunikací a radiokomunikací	2740	143 152 100,00	143 972 700,00	68 556 927,73
5163	Služby peněžních ústavů	2750	42 019 700,00	42 224 000,00	16 296 190,09
5164	Nájemné	2760	103 116 500,00	105 658 400,00	45 260 440,13
5165	Nájemné za půdu	2770	6 838 900,00	9 938 100,00	1 973 541,08
5166	Konzultační, poradenské a právní služby	2780	256 586 800,00	264 873 600,00	65 077 916,16
5167	Služby školení a vzdělávání	2790	49 285 700,00	48 097 200,00	14 979 798,33
5168	Služby zpracování dat	2800	62 437 000,00	61 958 000,00	23 027 522,10
5169	Nákup ostatních služeb	2810	3 001 587 000,00	3 254 711 500,00	1 510 447 055,90
516	Nákup služeb	2820	3 716 692 100,00	3 991 361 000,00	1 779 714 328,88
5171	Opravy a udržování	2830	1 739 570 300,00	1 956 441 800,00	570 406 929,63

ROZPOČTOVÉ VÝDAJE - třída 5 až 6

Položka	Text	Rádek	Schválený rozpočet	Rozpočet po změnách	Výsledek od počátku roku
a	b		1	2	3
5172	Programové vybavení	2840	17 474 000,00	18 143 000,00	5 719 693,14
5173	Cestovné (tuzemské i zahraniční)	2850	23 526 600,00	24 407 600,00	10 500 611,16
5175	Pohoštění	2860	21 910 600,00	22 316 200,00	8 002 692,65
5176	Účastnické poplatky na konference	2870	240 000,00	240 000,00	83 997,90
5177	Nákup uměleckých předmětů	2880	150 000,00	186 000,00	45 000,00
5178	Nájemné za nájem s právem koupě	2890	6 686 000,00	6 837 000,00	2 761 525,51
5179	Ostatní nákupy jinde nezařazené	2900	417 897 000,00	417 596 700,00	139 377 271,22
517	Ostatní nákupy	2910	2 227 454 500,00	2 446 168 300,00	736 897 721,21
5181	Poskyt.zálohy vnitřním organizačním jednotkám	2920			53 040,50
5182	Poskytované zálohy vlastní pokladně	2930	25 000,00	25 000,00	7 011 235,65
5183	Výdaje na realizaci záruk	2940			247,00
5189	Ostatní poskytované zálohy a jistiny	2960	730 000,00	730 000,00	2 245 875,82
518	Poskytnuté zálohy, jistiny, záruky a vládní úvěry	2970	755 000,00	755 000,00	9 310 398,97
5191	Zaplacené sankce	2980	200 000,00	591 500,00	429 623,00
5192	Poskyt.neinvestiční přisp.a náhrady (část)	2990	73 013 000,00	76 452 500,00	34 771 237,90
5193	Výdaje na dopravní územní obslužnost	3000	178 999 000,00	253 006 800,00	127 633 659,60
5194	Věcné dary	3010	10 595 600,00	10 926 900,00	4 682 181,89
5195	Odvody za neplnění pov.zaměstnávat zdr.postiž.	3020	965 000,00	913 900,00	627 048,00
5197	Náhr.zvýšených nákl.spoj.s výk.funkce v zahran.	3040	6 500 000,00	6 500 000,00	2 992 272,18
5199	Ostatní výdaje souv.s neinvestičními nákupy	3060		99 500,00	
519	Výdaje souv.s neinv.nák.,přisp.,náhr.a věc.dary	3070	270 272 600,00	348 491 100,00	171 136 022,57
51	Neinvestiční nákupy a související výdaje	3080	9 365 155 300,00	9 947 576 200,00	4 591 756 482,70
5212	Neinv.dot.nefinančním podn.subj.-fyz.osobám	3100	2 448 800,00	7 277 700,00	12 352 180,00
5213	Neinv.dot.nefinančním podn.subj.-práv.osobám	3110	7 895 449 400,00	8 378 650 600,00	4 409 956 635,28
5219	Ostatní neinv.dot. podnikatelským subjektům	3120	290 000,00	377 000,00	322 395,70
521	Neinvestiční dotace podnikatelským subjektům	3130	7 898 188 200,00	8 386 305 300,00	4 422 631 210,98
5221	Neinv.dotace obecně prospěšným společnostem	3140	14 933 000,00	74 560 760,00	71 885 681,50
5222	Neinv.dotace občanským sdružením	3150	41 543 000,00	207 394 440,00	236 755 347,00
5223	Neinv.dotace církvím a náboženským společ.	3160	36 218 000,00	81 265 400,00	56 162 598,81
5225	Neinv.dotace společenstvím vlastníků jednotek	3180		174 300,00	174 299,00
5229	Ost.neinv.dotace nezisk. a podob.organizacím	3190	554 623 200,00	359 032 400,00	34 753 811,50
522	Neinv.dotace neziskovým a podobným organizacím	3200	647 317 200,00	722 427 300,00	399 731 737,81
52	Neinv.transfery podn.subj.a nezisk.organizacím	3250	8 545 505 400,00	9 108 732 600,00	4 822 362 948,79
5311	Neinv.transfery státnímu rozpočtu	3260		25 000,00	
531	Neinv.transfery veř.rozpočtům ústřední úrovně	3350		25 000,00	
5321	Neinvestiční dotace obcím	3360	155 000,00	160 800,00	22 395,00
532	Neinv.transfery veř.rozpočtům územní úrovně	3410	155 000,00	160 800,00	22 395,00
5331	Neinvestiční příspěvky zřízeným PO	3420	7 601 448 200,00	8 151 816 900,00	4 592 472 465,62
5332	Neinvestiční dotace vysokým školám	3430		24 000,00	24 000,00
5339	Neinvestiční příspěvky ostatním PO	3440	3 343 349 000,00	3 497 856 300,00	2 333 759 316,00
533	Neinv.transfery přisp.a podobným organizacím	3450	10 944 797 200,00	11 649 697 200,00	6 926 255 781,62
5341	Převody vl.fondům hospodářské (podn.)činnosti	3460	200 000,00	54 297 300,00	53 039 453,91
5342	Převody FKSP a soc.fondu obcí a krajů	3470	41 396 000,00	41 840 800,00	15 112 023,31
5343	Přev.jiným vl.fondům a účtům nem.char.veř.rozp.	3480	39 000,00		1 075 000,00
5344	Převody vlastním rezervním fondům úz.rozpočtů	3490	1 326 000,00	1 326 000,00	249 086 831,68
5345	Převody vlastním rozpočtovým účtům	3500	612 726 000,00	791 385 500,00	10 330 398 248,99
5349	Ostatní převody vlastním fondům	3520	76 579 400,00	76 579 400,00	69 040 212,83
534	Převody vlastním fondům	3530	732 266 400,00	965 429 000,00	10 717 751 770,72

ROZPOČTOVÉ VÝDAJE - třída 5 až 6

Položka	Text	Řádek	Schválený rozpočet	Rozpočet po změnách	Výsledek od počátku roku
a	b		1	2	3
5361	Nákup kolků	3540	2 934 300,00	2 840 600,00	1 292 700,00
5362	Platby daní a poplatků	3550	3 508 700,00	3 914 100,00	1 188 936,64
5363	Úhrady sankcí jiným rozpočtům	3560	625 000,00	13 956 700,00	15 361 792,10
5364	Vratky veř.rozp.úst.úr.transf.posk.v m.rozp.obd.	3570		116 387 500,00	116 389 349,13
536	Ost.neinv.transfery jiným veřejným rozpočtům	3600	7 068 000,00	137 098 900,00	134 232 777,87
53	Neinv.transfery a některé další platby rozp.	3610	11 684 286 600,00	12 752 410 900,00	17 778 262 725,21
5410	Sociální dávky	3620	590 000 000,00	590 000 000,00	355 687 038,90
541	Sociální dávky	3630	590 000 000,00	590 000 000,00	355 687 038,90
5422	Náhrady povahy rehabilitací	3650			40 000,00
5429	Ostatní náhrady placené obyvatelstvu	3670	1 632 700,00	1 770 200,00	1 138 794,00
542	Náhrady placené obyvatelstvu	3680	1 632 700,00	1 770 200,00	1 178 794,00
5492	Dary obyvatelstvu	3700	17 191 200,00	18 624 700,00	5 086 683,00
5493	Účelové neinv.transf.nepodnik.fyzickým osobám	3710	5 300 000,00	6 952 700,00	1 101 554,00
5494	Neinv.transf.obyvat.nemající charakter daru	3720	150 000,00	150 000,00	42 908,50
5499	Ostatní neinv.transfery obyvatelstvu	3730	56 183 100,00	53 783 600,00	22 301 927,12
549	Ostatní neinvestiční transfery obyvatelstvu	3740	78 824 300,00	79 511 000,00	28 533 072,62
54	Neinvestiční transfery obyvatelstvu	3750	670 457 000,00	671 281 200,00	385 398 905,52
5511	Neinvestiční transfery mezinárodním organizac.	3760	500 000,00	500 000,00	205 606,75
551	Neinv.transf.mezinár.organiz.a nadnárod.orgán.	3810	500 000,00	500 000,00	205 606,75
5531	Peněžní dary do zahraničí	3840	200 000,00	3 170 000,00	3 170 000,00
553	Ostatní neinvestiční transfery do zahraničí	3860	200 000,00	3 170 000,00	3 170 000,00
55	Neinvestiční transfery do zahraničí	3870	700 000,00	3 670 000,00	3 375 606,75
5612	Neinv.půjč.prostř.nefin.podnik.subj.-fyz.os.	3890			20 000,00
5613	Neinv.půjč.prostř.nefin.podnik.subj.-práv.os.	3900	21 840 000,00	21 840 000,00	9 831 469,00
561	Neinv. půjč.prostř. podnikatelským subjektům	3920	21 840 000,00	21 840 000,00	9 851 469,00
5621	Neinv.půjč.prostř.obecně prospěšným společnostem	3930			300 000,00
562	Neinv.půjč.prostř.neziskovým a podobným organ.	3980			300 000,00
5660	Neinvestiční půjčené prostředky obyvatelstvu	4130	1 930 000,00	7 637 700,00	4 737 872,30
566	Neinvestiční půjčené prostředky obyvatelstvu	4140	1 930 000,00	7 637 700,00	4 737 872,30
56	Neinvestiční půjčené prostředky	4170	23 770 000,00	29 477 700,00	14 889 341,30
5901	Nespecifikované rezervy	4350	1 907 265 700,00	1 371 186 500,00	
5902	Ost.výdaje z fin.vypořádání minulých let	4360		2 601 900,00	1 954 282,59
5909	Ostatní neinvestiční výdaje jinde nezařazené	4370	126 392 900,00	89 528 900,00	135 322 254,67
590	Ostatní neinvestiční výdaje	4380	2 033 658 600,00	1 463 317 300,00	137 276 537,26
59	Ostatní neinvestiční výdaje	4390	2 033 658 600,00	1 463 317 300,00	137 276 537,26
5	Běžné výdaje (třída 5)	4400	35 685 009 300,00	37 301 092 300,00	29 043 598 160,68
6111	Programové vybavení	4410	57 856 000,00	73 997 100,00	17 879 867,18
6112	Ocenitelná práva	4420		119 000,00	119 000,00
6119	Ostatní nákup dlouhodobého nehmotného majetku	4440	14 911 000,00	24 362 600,00	5 353 517,40
611	Pořízení dlouhodobého nehmotného majetku	4450	72 767 000,00	98 478 700,00	23 352 384,58
6121	Budovy, haly a stavby	4460	10 335 180 900,00	12 129 037 700,00	3 516 606 935,79
6122	Stroje, přístroje a zařízení	4470	230 159 100,00	234 402 300,00	58 750 840,94
6123	Dopravní prostředky	4480	22 225 000,00	22 449 000,00	8 581 759,70
6124	Pěstitelské celky trvalých porostů	4490	14 355 000,00	3 607 000,00	486 414,47
6125	Výpočetní technika	4500	50 076 000,00	47 024 400,00	14 795 641,88
6127	Umělecká díla a předměty	4510	4 895 000,00	5 074 000,00	739 200,00
6129	Nákup dlouhod.hmotného maj.jinde nezařazený	4520	10 015 000,00	10 026 100,00	966 510,76
612	Pořízení dlouhodobého hmotného majetku	4530	10 666 906 000,00	12 451 620 500,00	3 600 927 303,54

ROZPOČTOVÉ VÝDAJE - třída 5 až 6

Položka a	Text b	Řádek	Schválený rozpočet 1	Rozpočet po změnách 2	Výsledek od počátku roku 3
6130	Pozemky	4540	1 075 864 000,00	1 131 971 300,00	205 627 947,97
613	Pozemky	4550	1 075 864 000,00	1 131 971 300,00	205 627 947,97
61	Investiční nákupy a související výdaje	4560	11 815 537 000,00	13 682 070 500,00	3 829 907 636,09
6202	Nákup majetkových podílů	4580		23 000 000,00	12 000 000,00
620	Nákup akcií a majetkových podílů	4590		23 000 000,00	12 000 000,00
62	Nákup akcií a majetkových podílů	4600		23 000 000,00	12 000 000,00
6312	Inv.dot.nefin.podnik.subjektům-fyzickým osobám	4620			500 000,00
6313	Inv.dot.nefin.podnik.subjektům-právníc.osobám	4630	2 627 130 800,00	3 461 893 800,00	3 233 041 763,63
631	Investiční dotace podnikatelským subjektům	4650	2 627 130 800,00	3 461 893 800,00	3 233 541 763,63
6321	Inv.dotace obecně prospěšným společnostem	4660	730 000,00	4 426 100,00	170 533,00
6322	Inv.dotace občanským sdružením	4670	1 200 000,00	1 200 000,00	33 660 000,00
6323	Inv.dotace církvím a náboženským společnostem	4680		600 000,00	600 000,00
6329	Ost.inv.dotace nezisk.a podobným organizacím	4700	600 000,00	5 408 600,00	375 000,00
632	Inv.dotace nezisk.a podobným organizacím	4710	2 530 000,00	11 634 700,00	34 805 533,00
6351	Inv.dot.zřízeným příspěvkovým organizacím	4850	749 915 000,00	850 686 700,00	341 610 063,30
6359	Investiční dotace ostatním příspěvkovým org.	4870	500 000,00	1 030 200,00	1 030 055,00
635	Investiční dotace příspěvkovým organizacím	4880	750 415 000,00	851 716 900,00	342 640 118,30
6380	Investiční transfery do zahraničí	4940		1 200 000,00	1 200 000,00
638	Investiční transfery do zahraničí	4950		1 200 000,00	1 200 000,00
63	Investiční transfery	4960	3 380 075 800,00	4 326 445 400,00	3 612 187 414,93
6413	Inv.půjč.prostř.nefin.podnik.subj.-práv.osobám	4990		386 300,00	
641	Investiční půjč.prostř.podnikatelským subjektům	5010		386 300,00	
6460	Investiční půjčené prostředky obyvatelstvu	5220	60 000,00	60 000,00	
646	Investiční půjčené prostředky obyvatelstvu	5230	60 000,00	60 000,00	
64	Investiční půjčené prostředky	5260	60 000,00	446 300,00	
6901	Rezervy kapitálových výdajů	5420	120 207 000,00	133 199 900,00	
6909	Ostatní kapitálové výdaje jinde nezařazené	5430	3 450 000,00	2 138 000,00	188 000,00
690	Ostatní kapitálové výdaje	5440	123 657 000,00	135 337 900,00	188 000,00
69	Ostatní kapitálové výdaje	5450	123 657 000,00	135 337 900,00	188 000,00
6	Kapitálové výdaje (souč.za třídu 6)	5460	15 319 329 800,00	18 167 300 100,00	7 454 283 051,02
Výdaje celkem (třída 5+6)		5470	51 004 339 100,00	55 468 392 400,00	36 497 881 211,70
Saldo příjmů a výdajů (Příjmy-Výdaje)		5480	12 249 960 000,00-	7 898 343 700,00-	344 844 353,66-

INFORMATIVNĚ - PENĚŽNÍ FONDY

Text	Řádek	Schválený rozpočet	Rozpočet po změnách	Výsledek od počátku roku
Počáteční zůstatek	5010			1 862 586 259,01
Příjmy celkem	5020	125 278 600,00	151 301 800,00	407 778 756,87
Výdaje celkem	5040	539 988 800,00	719 057 800,00	303 951 356,51
Konečný zůstatek (rozdíl rozpočtu)	5060	414 710 200,00-	567 756 000,00-	3 583 335 883,08
Změna stavu	5070	414 710 200,00	567 756 000,00	1 720 749 624,07-
Financování - třída 8	5080	408 457 000,00	553 336 500,00	1 616 922 223,71

III. FINANCOVÁNÍ - třída 8

Název text	Číslo položky / řádku r	Schválený rozpočet 1	Rozpočet po změnách 2	Výsledek od počátku roku 3
Krátkodobé financování z tuzemska				
Krátkodobé vydané dluhopisy (+)	8111			
Uhrazené splátky krátkod.vydaných dluhopisů (-)	8112			4 076 494,65
Krátkodobé přijaté půjčené prostředky (+)	8113			180 000,00-
Uhrazené splátky krátkod.přij.půjč.prostř. (-)	8114	5 000 000,00-	5 000 000,00-	1 746 557 530,29-
Změna stavu krátkod. prostř.na bank.účtech(+/-)	8115	12 589 201 900,00	7 368 141 700,00	12 865 091 465,95
Akt. krátkod. operace řízení likvidity-příjmy(+)	8117			13 983 202 682,02-
Akt. krátkod. operace řízení likvidity-výdaje(-)	8118			
Dlouhodobé financování z tuzemska				
Dlouhodobé vydané dluhopisy (+)	8121			
Uhrazené splátky dlouh.vydaných dluhopisů (-)	8122			49 693 944,00
Dlouhodobé přijaté půjčené prostředky (+)	8123		64 693 900,00	196 388 620,27-
Uhrazené splátky dlouhod. přijatých půjček (-)	8124	335 146 900,00-	362 146 900,00-	
Změna stavu dlouhod. prostř.na bank.účtech(+/-)	8125			133 744 731,71
Akt. dlouhod. operace řízení likvidity-příjmy(+)	8127	21 978 000,00	13 978 000,00	1 946 279,00-
Akt. dlouhod. operace řízení likvidity-výdaje(-)	8128	21 073 000,00-	11 323 000,00-	
Krátkodobé financování ze zahraničí				
Krátkodobé vydané dluhopisy (+)	8211			
Uhrazené splátky krátkod. vydaných dluhopisů(-)	8212			
Krátkodobé přijaté půjčené prostředky (+)	8213			
Uhrazené splátky krátkod.přij.půjč.prostř. (-)	8214			
Změna stavu krátkod. prostř.na bank.účtech(+/-)	8215			
Akt. krátkod. operace řízení likvidity-příjmy(+)	8217			
Akt. krátkod. operace řízení likvidity-výdaje(-)	8218			
Dlouhodobé financování ze zahraničí				
Dlouhodobé vydané dluhopisy (+)	8221			
Uhrazené splátky dlouh. vydaných dluhopisů (-)	8222			
Dlouhodobé přijaté půjčené prostředky (+)	8223		830 000 000,00	1 628 462 328,93
Uhrazené spl.dlouhod. přij.půjč.prostř. (-)	8224			
Změna stavu dlouhod. prostř.na bank.účtech(+/-)	8225			1 592 050 500,00
Akt. dlouhod. operace řízení likvidity-příjmy(+)	8227			
Akt. dlouhod. operace řízení likvidity-výdaje(-)	8228			
Opravné položky k peněžním operacím				
Operace z peněžních účtů organizace nemající charakter příjmů a výdajů vlád.sektoru (+/-)	8901			
Nerealizované kurzové rozdíly (+/-)	8902			
FINANCOVÁNÍ (součet za třídu 8)	8000	12 249 960 000,00	7 898 343 700,00	344 844 353,66

IV. REKAPITULACE PŘÍJMŮ, VÝDAJŮ, FINANCOVÁNÍ A JEJICH KONSOLIDACE

Název text	Číslo řádku r	Schválený rozpočet 41	Rozpočet po změnách 42	Výsledek od počátku roku 43
TŘÍDA 1 - DAŇOVÉ PŘÍJMY	4010	31 584 508 700,00	31 729 071 000,00	16 628 328 173,04
TŘÍDA 2 - NEDAŇOVÉ PŘÍJMY	4020	1 276 519 700,00	1 445 067 800,00	1 624 027 277,21
TŘÍDA 3 - KAPITÁLOVÉ PŘÍJMY	4030	500 000,00	2 017 000,00	7 211 280,00
TŘÍDA 4 - PŘIJATÉ DOTACE	4040	5 892 850 700,00	14 393 892 900,00	17 893 470 127,79
PŘÍJMY CELKEM	4050	38 754 379 100,00	47 570 048 700,00	36 153 036 858,04
KONSOLIDACE PŘÍJMŮ	4060	732 027 400,00	911 131 700,00	10 663 637 316,81
v tom položky:				
2223 - Příjmy odvodů z finančního vypořádání z minulých let mezi krajem a obcí	4061			375 000,00
2441 - Splátky půjčených prostředků od obcí	4070			
2442 - Splátky půjčených prostředků od krajů	4080			
2449 - Ostatní splátky půjčených prostředků od veřejných rozpočtů územní úrovně	4090			
4121 - Neinvestiční přijaté dotace od obcí	4100	2 338 000,00	1 915 000,00	2 909 350,64
4122 - Neinvestiční přijaté dotace od krajů	4110			
4129 - Ostatní neinvestiční přijaté dotace od rozpočtů územní úrovně	4120			
4133 - Převody z vlastních rezervních fondů	4130	373 165 100,00	492 342 000,00	191 585 836,00
4134 - Převody z rozpočtových účtů	4140	193 935 400,00	202 497 000,00	10 378 327 261,20
4139 - Ostatní převody z vlastních fondů	4150	164 926 900,00	216 292 700,00	93 724 219,61
4221 - Investiční přijaté dotace od obcí	4170		107 500 000,00	
4222 - Investiční přijaté dotace od krajů	4180			
4229 - Ostatní investiční přijaté dotace od rozpočtů územní úrovně	4190			
ZJ 024 - Dotace přijaté z území jiného okresu	4191			
ZJ 025 - Splátky půjčených prostředků přijatých z území jiného okresu	4192			
ZJ 028 - Dotace přijaté z území jiného kraje	4193	2 338 000,00	2 408 500,00	2 909 350,64
ZJ 029 - Splátky půjčených prostředků přijaté z území jiného kraje	4194			375 000,00
PŘÍJMY CELKEM PO KONSOLIDACI	4200	38 022 351 700,00	46 658 917 000,00	25 489 399 541,23
TŘÍDA 5 - BĚŽNÉ VÝDAJE	4210	35 685 009 300,00	37 301 092 300,00	29 043 598 160,68
TŘÍDA 6 - KAPITÁLOVÉ VÝDAJE	4220	15 319 329 800,00	18 167 300 100,00	7 454 283 051,02
VÝDAJE CELKEM	4240	51 004 339 100,00	55 468 392 400,00	36 497 881 211,70
KONSOLIDACE VÝDAJŮ	4250	732 027 400,00	911 131 700,00	10 663 637 316,81
v tom položky:				
5321 - Neinvestiční dotace obcím	4260	155 000,00	160 800,00	22 395,00
5323 - Neinvestiční dotace krajům	4270			
5329 - Ostatní neinvestiční dotace veřejným rozpočtům územní úrovně	4280			
5342 - Převody FKSP a sociál.fondu obcí a krajů	4281	41 396 000,00	41 840 800,00	15 112 023,31
5344 - Převody vlastním rezervním fondům územních rozpočtů	4290	1 326 000,00	1 326 000,00	249 086 831,68
5345 - Převody vlastním rozpočtovým účtům	4300	612 726 000,00	791 385 500,00	10 330 398 248,99
5349 - Ostatní převody vlastním fondům	4310	76 579 400,00	76 579 400,00	69 040 212,83
5366 - Výdaje z finančního vypořádání minulých let mezi krajem a obcemi	4321			
5641 - Neinvestiční půjčené prostředky obcím	4330			
5642 - Neinvestiční půjčené prostředky krajům	4340			
5649 - Ostatní neinvestiční půjčené prostředky veřejným rozpočtům územní úrovně	4350			
6341 - Investiční dotace obcím	4360			
6342 - Investiční dotace krajům	4370			
6349 - Ostatní investiční dotace veřejným rozpočtům územní úrovně	4380			
6441 - Investiční půjčené prostředky obcím	4400			
6442 - Investiční půjčené prostředky krajům	4410			

IV. REKAPITULACE PŘÍJMŮ, VÝDAJŮ, FINANCOVÁNÍ A JEJICH KONSOLIDACE

Název text	Číslo řádku r	Schválený rozpočet 41	Rozpočet po změnách 42	Výsledek od počátku roku 43
6449 - Ostatní investiční půjčené prostředky veřejným rozpočtům územní úrovně	4420			
ZJ 026 - Dotace poskytnuté na území jiného okresu	4421			
ZJ 027 - Půjčené prostř. poskytnuté na území jiného okresu	4422			
ZJ 035 - Dotace poskytnuté na území jiného kraje	4423	155 000,00	160 800,00	22 395,00
ZJ 036 - Půjčené prostř. poskytnuté na území jiného kraje	4424			
VÝDAJE CELKEM PO KONSOLIDACI	4430	50 272 311 700,00	54 557 260 700,00	25 834 243 894,89
SALDO PŘÍJMŮ A VÝDAJŮ PO KONSOLIDACI	4440	12 249 960 000,00-	7 898 343 700,00-	344 844 353,66-
TŘÍDA 8 - FINANCOVÁNÍ	4450	12 249 960 000,00	7 898 343 700,00	344 844 353,66
KONSOLIDACE FINANCOVÁNÍ	4460			
FINANCOVÁNÍ CELKEM PO KONSOLIDACI	4470	12 249 960 000,00	7 898 343 700,00	344 844 353,66

VI. STAVY A OBRATY NA BANKOVNÍCH ÚČTECH

Název bankovního účtu text	Číslo řádku r	Počáteční stav k 1. 1. 61	Stav ke konci vykazovaného období 62	Změna stavu bankovních účtů 63
Základní běžný účet	6010	9 564 958 824,07	9 195 293 962,89	369 664 861,18
Vkladový výdajový účet	6020		358 035 933,00	358 035 933,00-
Běžné účty peněžních fondů	6030	1 862 586 259,01	3 583 335 883,08	1 720 749 624,07-
Běžné účty celkem	6040	11 427 545 083,08	13 136 665 778,97	1 709 120 695,89-
Bankovní účty k limitům OS	6050			
Příjmový účet	6060		37 436 834,40	37 436 834,40-

VII. VYBRANÉ ZÁZNAMOVÉ JEDNOTKY

Název text	Číslo řádku r	Schválený rozpočet	Rozpočet po změnách	Výsledek od počátku roku
		71	72	73
ZJ 024 - Dotace přijaté z území jiného okresu	7090			
v tom položky:				
2223 - Příjmy z finančního vypořádání minulých let mezi krajem a obcemi	7091			
4121 - Neinvestiční přijaté dotace od obcí	7100			
4129 - Ostatní neinvestiční přijaté dotace od rozpočtů územní úrovně	7110			
4221 - Investiční přijaté dotace od obcí	7120			
4229 - Ostatní investiční přijaté dotace od rozpočtů územní úrovně	7130			
ZJ 025 - Splátky půjčených prostředků přijatých z území jiného okresu	7140			
v tom položky:				
2441 - Splátky půjčených prostředků od obcí	7150			
2449 - Ostatní splátky půjčených prostředků od veřejných rozpočtů územní úrovně	7160			
ZJ 026 - Dotace poskytnuté na území jiného okresu	7170			
v tom položky:				
5321 - Neinvestiční dotace obcím	7180			
5329 - Ostatní neinvestiční dotace veřejným rozpočtům územní úrovně	7190			
5366 - Výdaje z finančního vypořádání minulých let mezi krajem a obcemi	7191			
6341 - Investiční dotace obcím	7200			
6349 - Ostatní investiční dotace veřejným rozpočtům územní úrovně	7210			
ZJ 027 - Půjčené prostředky poskytnuté na územní jiného okresu	7220			
v tom položky:				
5641 - Neinvestiční půjčené prostředky obcím	7230			
5649 - Ostatní neinvestiční půjčené prostředky veřejným rozpočtům územní úrovně	7240			
6441 - Investiční půjčené prostředky obcím	7250			
6449 - Ostatní investiční půjčené prostředky veřejným rozpočtům územní úrovně	7260			
ZJ 028 - Dotace přijaté z území jiného kraje	7290	2 338 000,00	2 408 500,00	2 909 350,64
v tom položky:				
2223 - Příjmy z finančního vypořádání minulých let mezi krajem a obcemi	7291			
4121 - Neinvestiční přijaté dotace od obcí	7300	2 338 000,00	2 408 500,00	2 909 350,64
4122 - Neinvestiční přijaté dotace od krajů	7310			
4129 - Ostatní neinvestiční přijaté dotace od rozpočtů územní úrovně	7320			
4221 - Investiční přijaté dotace od obcí	7330			
4222 - Investiční přijaté dotace od krajů	7340			
4229 - Ostatní investiční přijaté dotace od rozpočtů územní úrovně	7350			
ZJ 029 - Splátky půjčených prostředků přijatých z území jiného kraje	7360			375 000,00
v tom položky:				
2441 - Splátky půjčených prostředků od obcí	7370			375 000,00
2442 - Splátky půjčených prostředků od krajů	7380			
2449 - Ostatní splátky půjčených prostředků od veřejných rozpočtů územní úrovně	7390			
ZJ 035 - Dotace poskytnuté na území jiného kraje	7400	155 000,00	160 800,00	22 395,00
v tom položky:				
5321 - Neinvestiční dotace obcím	7410	155 000,00	160 800,00	22 395,00

VII. VYBRANÉ ZÁZNAMOVÉ JEDNOTKY

Název text	Číslo řádku r	Schválený rozpočet 71	Rozpočet po změnách 72	Výsledek od počátku roku 73
5323 - Neinvestiční dotace krajům	7420			
5329 - Ostatní neinvestiční dotace veřejným rozpočtům územní úrovně	7430			
5366 - Výdaje z finančního vypořádání minulých let mezi krajem a obcemi	7431			
6341 - Investiční dotace obcím	7440			
6342 - Investiční dotace krajům	7450			
6349 - Ostatní investiční dotace veřejným rozpočtům územní úrovně	7460			
ZJ 036 - Půjčky poskytnuté na území jiného kraje	7470			
v tom položky:				
5641 - Neinvestiční půjčené prostředky obcím	7480			
5642 - Neinvestiční půjčené prostředky krajům	7490			
5649 - Ostatní neinvestiční půjčené prostředky veřejným rozpočtům územní úrovně	7500			
6441 - Investiční půjčené prostředky obcím	7510			
6442 - Investiční půjčené prostředky krajům	7520			
6449 - Ostatní investiční půjčené prostředky veřejným rozpočtům územní úrovně	7530			

Odesláno dne:

Razítko:

Podpis vedoucího účetní jednotky:

Došlo dne:

Odpovídající za údaje

o rozpočtu:


nr. [signature]

tel.: 236 00 2739

o skutečnosti:

Melkesova' [signature]

tel.: 236 00 2383



Komentář k tabulkové části pololetní zprávy Hlavního města Prahy za 1.pololetí 2005

Rozvaha i výkaz zisků a ztrát k 30.6. 2005 byly přizpůsobeny formátu tabulek, stanovenému Komisí pro cenné papíry, neboť účetní výkazy hlavního města Prahy („HMP“ celkem tj. včetně rozpočtů městských částí) jako nepodnikatelského subjektu jsou v řadě směrů odlišné od účetních výkazů obchodních společností.

- Veškerý dlouhodobý majetek je vykazován v pořizovacích cenách, neboť územní samosprávné celky (dále „ÚSC“) majetek neodepisují.
- V rozvaze ÚSC se nerozlišují pohledávky dlouhodobé a krátkodobé, všechny pohledávky hlavního města Prahy (tj. včetně pohledávek městských částí) byly proto vykazány v tabulce jako krátkodobé. Opravné položky se tvoří pouze na pohledávky za příjmy, které byly v minulosti zdaněny daní z příjmů, takže jsou v poměru k celkové výši pohledávek minimální
- Cizí zdroje (dluhopisy, úvěry) jsou přijímány výhradně ke krytí rozpočtových výdajů a nejsou součástí rozpočtových příjmů, takže v letech, kdy jsou zařazeny do rozpočtu ke krytí výdajů, vytvářejí schodky hospodaření.
- O časovém rozlišení se účtuje pouze ve zdaňované činnosti
- Ve výsledovce uvedené částky odpisů a zůstatkových cen se vztahují také pouze ke komerčně využívanému majetku a jsou vykazány jen v účtové třídě 5 bez účtování o oprávkách k dlouhodobému majetku
- Ve výkazu zisku a ztrát jsou uváděny veškeré náklady. Náklady, které nelze podle zákona o dani z příjmů uplatnit, jsou zaúčtovány v účetnictví Hlavního města Prahy s analytickým označením 28 a pro účely daně z příjmu jsou z celkových nákladů odečteny. Vzhledem k tomu, že daň z příjmů placená ÚSC je jeho příjmem, tak rovněž náklady, u kterých není jistota uplatnění snížení daňové povinnosti. Jsou označeny AE 28 a pro účely daně odečteny.

BILANCE NÁVRHU ROZPOČTU NA ROK 2005

v tis. Kč

Položka	Název seskupení položek	Soubor rozpočtů za hl.m.Praha CELKEM	Vlastní hl.m. Praha	Soubor rozpočtů MČ hl.m.Prahy
ROZPOČTOVÉ PŘÍJMY				
111X	Daně z příjmů fyzických osob - kraj	367 470,00	367 470,00	0,00
111X	Daně z příjmů fyzických osob - obec	9 800 000,00	9 800 000,00	0,00
	Daně z příjmů fyzických osob - CELKEM	10 167 470,00	10 167 470,00	0,00
112X	Daně z příjmů právnických osob - kraj	340 000,00	340 000,00	0,00
112X	Daně z příjmů právnických osob - obec	7 500 000,00	7 500 000,00	0,00
	Daně z příjmů právnických osob - CELKEM	7 840 000,00	7 840 000,00	0,00
1211	Daň z přidané hodnoty - kraj	500 000,00	500 000,00	0,00
1211	Daň z přidané hodnoty - obec	11 307 567,00	11 307 567,00	0,00
	Daň z přidané hodnoty - CELKEM	11 807 567,00	11 807 567,00	0,00
1219	Zrušené daně ze zboží a služeb - obec	0,00	0,00	0,00
133X	Poplatky a odvody v oblasti životního prostředí	500 247,90	500 000,00	247,90
134X	Místní poplatky z vybr.činností a služeb	532 675,90	125 000,00	407 675,90
135X	Ostatní odvody z vybraných činností a služeb	60 788,40	0,00	60 788,40
136X	Správní poplatky	336 474,50	75 000,00	261 474,50
151X	Daně z majetku	339 285,00	0,00	339 285,00
170X	Ostatní daňové příjmy	0,00	0,00	0,00
	DANOVÉ PŘÍJMY (součet za třídu 1)	31 584 508,70	30 515 037,00	1 069 471,70

Položka	Název seskupení položek v tis. Kč	Soubor rozpočtů za hl.m.Praha CELKEM	Vlastní hl.m. Praha	Soubor rozpočtů MČ hl.m.Prahy
211X	Příjmy z vlastní činnosti	33 477,80	5 000,00	28 477,80
212X	Odvody přebytku organizací s přímým vztahem	10 710,00	3 780,00	6 930,00
213X	Příjmy z pronájmu majetku	70,00	0,00	70,00
214X	Příjmy z úroků a realizace finančního majetku	1 071 556,80	1 000 000,00	71 556,80
221X	Přijaté sankční platby	131 076,50	100 000,00	31 076,50
222X	Přijaté vratky transferů	89,50	0,00	89,50
231X	Příjmy z prodeje krátk. a drobného dlouhodob. majetku	0,00	0,00	0,00
232X	Ostatní nedaňové příjmy	17 445,20	0,00	17 445,20
234X	Příjmy z využívání výhrad. práv k přírodním zdrojům	1 257,70	0,00	1 257,70
24XX	Přijaté splátky půjčených prostředků	10 836,20	0,00	10 836,20
	NEDANOVÉ PŘÍJMY (součet za třídu 2)	1 276 519,70	1 108 780,00	167 739,70

311X	Příjmy z prodeje dlouhodobého majetku	0,00	0,00	0,00
312X	Ostatní investiční příjmy	500,00	0,00	500,00
320X	Příjmy z prodeje akcií a majetkových podílů	0,00	0,00	0,00
	KAPITÁLOVÉ PŘÍJMY (součet za třídu 3)	500,00	0,00	500,00
	VLASTNÍ PŘÍJMY (třídy 1+2+3)	32 861 528,40	31 623 817,00	1 237 711,40

Položka	Název seskupení položek v tis. Kč	Soubor rozpočtů za hl.m.Praha CELKEM	Vlastní hl.m. Praha	Soubor rozpočtů MČ hl.m.Prahy
411X	Neinvest.přijaté dot.od veř.rozpocetů ústř.úrovně	1 560 767,00	407 409,00	1 153 358,00
4121	Neinvest.přijaté dotace od obcí - SR	2 338,00	-3 111 564,00	3 113 902,00
4121	Neinvest.přijaté dotace od obcí - UR	0,00	0,00	0,00
4122	Neinvest.přijaté dotace od krajů - SR	0,00	0,00	0,00
4122	Neinvest.přijaté dotace od krajů - UR	0,00	0,00	0,00
4129	Neinvest.přijaté dot.od rozpoctů územní úrovně	0,00	0,00	0,00
4131,2	Převody z vlastních fondů hospodářské činnosti	3 597 718,30	273 000,00	3 324 718,30
415X	Neinvest.přijaté dotace za zahraničí	0,00	0,00	0,00
416X	Neinvest.přijaté dotace ze státních fin. Aktiv	0,00	0,00	0,00
421X	Invest.přijaté dotace od veř. rozp. ústř. úrovně	0,00	0,00	0,00
422X	Inv.přijaté dotace od veř.rozp.územní úrovně - SR	0,00	0,00	0,00
422X	Inv.přijaté dotace od veř.rozp.územní úrovně - UR	0,00	522,70	-522,70
423X	Inv.přijaté dotace ze zahraničí	0,00	0,00	0,00
424X	Inv.přijaté dotace ze státních fin.aktiv	0,00	0,00	0,00
	PŘIJATÉ DOTACE (mimo převody z vlast.fondu)	5 160 823,30	-2 430 632,30	7 591 455,60
	UHRN PŘÍJMU	38 022 351,70	29 193 184,70	8 829 167,00

ROZPOČTOVÉ VÝDAJE				
5XXX	Běžné výdaje	34 952 981,90	28 245 618,30	6 707 363,60
6XXX	Kapitálové výdaje	15 319 329,80	12 579 357,50	2 739 972,30
UHRN VÝDAJU		50 272 311,70	40 824 975,80	9 447 335,90
rozdíl příjmů a výdajů		-12 249 960,00	-11 631 791,10	-618 168,90

Položka	Název seskupení položek v tis. Kč	Soubor rozpočtů za hl.m.Praha CELKEM	Vlastní hl.m. Praha	Soubor rozpočtů MČ hl.m.Prahy
8XX1	Vydané dluhopisy	0,00	0,00	0,00
8XX2	Uhrazené splátky vydaných dluhopisů	0,00	0,00	0,00
8XX3	Přijaté půjčené prostředky	0,00	0,00	0,00
8XX4	Uhrazené splátky přijatých půjčených prostředků	-340 146,90	-219 827,00	-120 319,90
8115	Použití fin.prostředků vytvořených v min. letech	13 335 365,40	12 593 519,10	741 846,30
8115	Rezerva finančních prostředků	-746 163,50	-741 901,00	-4 262,50
8115	Změna stavu krátk. prostředků (součet)	12 589 201,90	11 851 618,10	737 583,80
8XX7	Aktivní operace řízení likvidity - příjmy	21 978,00	0,00	21 978,00
8XX8	Aktivní operace řízení likvidity - výdaje	-21 073,00	0,00	-21 073,00
8902	Nerealizované kurzové rozdíly	0,00	0,00	0,00

CELKEM FINANCOVANI		12 249 960,00	11 631 791,10	618 168,90
---------------------------	--	----------------------	----------------------	-------------------

REKAPITULACE VÝDAJŮ NÁVRHU ROZPOČTU NA ROK 2005 PO ÚPRAVÁCH

v tis. Kč

Kap.	Text	Soubor rozpočtů za hl.m.Praha CELKEM	Vlastní hl.město Praha	Soubor rozpočtů MČ hl.m.Prahy
	KAPITÁLOVÉ VÝDAJE	15 319 329,80	12 579 357,50	2 739 972,30
01	Rozvoj obce	1 981 276,20	1 683 140,00	298 136,20
02	Městská infrastruktura	2 516 676,90	2 332 688,30	183 988,60
03	Doprava	5 952 857,80	5 830 184,80	122 673,00
04	Školství, mládež a samospráva	1 045 331,90	483 550,00	561 781,90
05	Zdravotnictví a sociální oblast	493 785,00	275 150,00	218 635,00
06	Kultura, sport a cestovní ruch	1 090 602,40	817 780,00	272 822,40
07	Bezpečnost	239 085,40	230 430,40	8 655,00
08	Hospodářství	1 481 786,70	845 942,00	635 844,70
09	Vnitřní správa	476 566,50	80 492,00	396 074,50
10	Pokladní správa	41 361,00	0,00	41 361,00

v tis. Kč

Kap.	Text	Soubor rozpočtů za hl.m.Praha celkem	Vlastní hl.město Praha	Soubor rozpočtů MČ hl.m.Prahy
	BĚŽNÉ VÝDAJE	34 952 981,90	28 245 618,30	6 707 363,60
01	Rozvoj obce	364 311,60	316 230,00	48 081,60
02	Městská infrastruktura	1 985 016,20	1 330 901,30	654 114,90
03	Doprava	10 098 752,40	9 845 975,20	252 777,20
04	Školství, mládež a samospráva	8 324 619,00	6 982 730,00	1 341 889,00
05	Zdravotnictví a sociální oblast	2 285 763,40	1 157 292,00	1 128 471,40
06	Kultura, sport a cestovní ruch	1 553 926,10	1 279 216,00	274 710,10
07	Bezpečnost	990 709,90	965 498,00	25 211,90
08	Hospodářství	634 826,50	537 752,00	97 074,50
09	Vnitřní správa	4 724 926,50	2 033 821,80	2 691 104,70
10	Pokladní správa	3 990 130,30	3 796 202,00	193 928,30

v tis. Kč

Kap.	Text	Soubor rozpočtů za hl.m.Praha celkem	Vlastní hl.město Praha	Soubor rozpočtů MČ hl.m.Prahy
	CELKOVÉ VÝDAJE	50 272 311,70	40 824 975,80	9 447 335,90
01	Rozvoj obce	2 345 587,80	1 999 370,00	346 217,80
02	Městská infrastruktura	4 501 693,10	3 663 589,60	838 103,50
03	Doprava	16 051 610,20	15 676 160,00	375 450,20
04	Školství, mládež a samospráva	9 369 950,90	7 466 280,00	1 903 670,90
05	Zdravotnictví a sociální oblast	2 779 548,40	1 432 442,00	1 347 106,40
06	Kultura, sport a cestovní ruch	2 644 528,50	2 096 996,00	547 532,50
07	Bezpečnost	1 229 795,30	1 195 928,40	33 866,90
08	Hospodářství	2 116 613,20	1 383 694,00	732 919,20
09	Vnitřní správa	5 201 493,00	2 114 313,80	3 087 179,20
10	Pokladní správa	4 031 491,30	3 796 202,00	235 289,30