



Hlavní město Praha
předpokládaná celková jmenovitá hodnota
Kč 2 000 000 000
dluhopisy nesoucí úrokový výnos 6,85% ročně
splatné v r. 2011
ISIN CZ0001500086

Dluhopisy, v předpokládané celkové jmenovité hodnotě 2 000 000 000 Kč (dvě miliardy korun českých), splatné v r. 2011 (dále jen „dluhopisy“), jejichž emitentem je Hlavní město Praha, se sídlem magistrátu 110 01 Praha 1, Mariánské náměstí 2/2, IČ 00064581 (dále také „Hlavní město Praha“ nebo „město“ nebo „emitent“ nebo „Praha“), jsou vydávány v zaknihované podobě (registrovány ve Středisku cenných papírů) ve formě na doručitele. V případě jejich přijetí k obchodování na vedlejším trhu Burzy cenných papírů Praha, a.s. (dále též „BCPP“) budou registrovanými cennými papíry ve smyslu zákona. Jmenovitá hodnota každého dluhopisu je 1 000 000 Kč (jeden milion korun českých). Emisní kurz každého dluhopisu činí 99,72 % jmenovité hodnoty dluhopisu. Jmenovitá hodnota dluhopisů a úrokové výnosy z nich budou splatné výlučně v českých korunách. Datum emise je 15.5.2001.

Dluhopisy ponese pevný úrokový výnos ve výši 6,85% ročně od data emise. Úrokový výnos bude splatný ročně zpětně vždy k 15.5. každého roku. První výplata úrokového výnosu bude splatná k 15.5.2002. Pokud nedojde k předčasnému splacení dluhopisů, bude jmenovitá hodnota dluhopisů splacena emitentem k 15.5.2011 (viz emisní podmínky).

Majitelé dluhopisů mohou za určitých podmínek žádat jejich předčasné splacení. Emitent nemá právo dluhopisy předčasně splatit na základě svého rozhodnutí s výjimkou případu, kdy dluhopis nejprve odkoupí (viz emisní podmínky).

Tam, kde to vyžadují zákony České republiky účinné v době splacení jmenovité hodnoty nebo výplaty úrokového výnosu, budou z plateb majitelům dluhopisů sráženy příslušné daně a poplatky. Emitent nebude povinen k dalším platbám majitelům dluhopisů náhradou za takovéto srážky daní nebo poplatků.

Emitent podává žádost o přijetí dluhopisů k obchodování na vedlejším trhu BCPP.

Tento prospekt ani emisní podmínky dluhopisů nebyly schváleny či registrovány ze strany jakéhokoli správního či samosprávného orgánu jakéhokoli státu s výjimkou Komise pro cenné papíry v ČR v souladu s právními předpisy České republiky. Distribuce tohoto prospektu a nabídka, prodej nebo převod dluhopisů mohou být v některých státech omezeny právními předpisy. Totéž platí o České republice v období před schválením tohoto prospektu Komisí pro cenné papíry a před jeho uveřejněním. Emitent žádá osoby, do jejichž držení se tento prospekt dostane, aby se o veškerých těchto omezeních informovaly a aby je dodržovaly. Popis některých omezení nabídky a prodeje dluhopisů a distribuce tohoto prospektu je uveden v kapitole „Upisování a prodej“. Tento prospekt není nabídkou k prodeji nebo výzvou k upsání, koupi či převzetí dluhopisů v žádném státě, kde by taková nabídka nebo výzva byly protiprávní.

Před schválením prospektu Komisí pro cenné papíry a jeho uveřejněním mohou být dluhopisy veřejně nabízeny pouze v souladu s ustanovením § 78d zákona č. 591/1992 Sb., o cenných papírech, ve znění pozdějších předpisů.

Prospekt emise dluhopisů a emisní podmínky dluhopisů byly schváleny rozhodnutím Komise pro cenné papíry v ČR ze dne 19.4.2000, č.j. 45/N/36/2001/1, které nabylo právní moci dne 24.4.2001.

Nejpozději k datu emise budou splněny podmínky pro registraci dluhopisů ve Středisku cenných papírů v Praze jako zaknihovaných cenných papírů. (viz kapitolu „Emise, nákup a převod dluhopisů“).

ISIN dluhopisů je CZ0001500086.

Tento prospekt byl vyhotoven dne 27.4.2001.

Vedoucí spoluzájemníci emise

Commerzbank Securities

Česká spořitelna, a.s.

Manažeři

**ABN AMRO Bank N.V. , organizační složka
 BANK AUSTRIA CREDITANSTALT CZECH REPUBLIC, a.s.**

Citibank a.s.
Českomoravská záruční a rozvojová banka, a.s.
PATRIA FINANCE, A.S.

Conseq Finance
ING Bank N.V.
Union banka, a.s.

OBSAH

1.	PROHLÁŠENÍ EMITENTA	4
2.	DŮLEŽITÁ UPOZORNĚNÍ	5
3.	EMISNÍ PODMÍNKY DLUHOPISŮ	7
4.	EMISE, NÁKUP A PŘEVOD DLUHOPISŮ	16
5.	POUŽITÍ VÝTĚŽKU EMISE	17
6.	CHARAKTERISTIKA A PODMÍNKY EMISE CENNÉHO PAPÍRU	18
7.	ZÁKLADNÍ INFORMACE O EMITENTOVĚ	21
7.1	Název, sídlo a právní forma emitenta	21
7.2	Profil emitenta	21
7.3	Samosprávné rozdělení	22
7.4	Organizace správy a řízení	22
7.4.1	Zastupitelstvo hlavního města Prahy	22
7.4.2	Rada hlavního města Prahy	23
7.4.3	Primátor hlavního města Prahy	24
7.4.4	Výbory zastupitelstva hlavního města Prahy, komise hlavního města Prahy a zvláštní orgány hlavního města Prahy	25
7.4.5	Magistrát hlavního města Prahy	26
7.5	Struktura akcionářů emitenta	27
7.6	Majetkové účasti emitenta v jiných společnostech	27
7.6.1	Obchodní společnosti s rozhodujícím vlivem	28
Tabulka č. 4 Obchodní společnosti s rozhodujícím vlivem		
7.6.2	Obchodní společnosti s podstatným vlivem	28
7.6.3	Ostatní	28
7.6.4	Základní informace o nejvýznamnějších obchodních firmách s rozhodujícím vlivem	29
7.6.5	Postavení emitenta ve skupině majetkově vzájemně propojených osob	41
7.7	Plánované a potenciální akvizice emitenta	41
7.8	Údaje o majetku emitenta – hmotný a nehmotný investiční majetek	41
8.	PŘEDMĚT ČINNOSTI EMITENTA	43
8.1	Poslání Hlavního města Prahy	43
8.2	Katastrální území a samosprávné rozdělení Hlavního města Prahy	43
8.3	Charakteristika činnosti emitenta	44
8.3.1	Údaje o činnosti Hlavního města Prahy	44
8.3.2	Ekonomika Hlavního města Prahy	44
8.3.3	Obyvatelstvo	46
8.4	Výdaje Hlavního města Prahy	47
8.4.1	Doprava a městská infrastruktura	47
8.4.2	Školství, kultura, sport a cestovní ruch	49
8.4.3	Zdravotnictví, sociální péče a bezpečnost	50
8.4.4	Bydlení a bytová výstavba	50
8.4.5	Ostatní výdaje	51
8.5	Příjmy Hlavního města Prahy	51
8.5.1	Daňové příjmy	51
8.5.2	Nedaňové příjmy vlastní	51
8.5.3	Kapitálové příjmy	52
8.5.4	Dotace	52
8.5.5	Ostatní zdroje rozpočtu	52
8.6	Tržby	52
8.7	Životní prostředí a kulturní dědictví	53
8.8	Nemovitosti vlastněné emitentem	53
8.9	Patenty, licence, ochranné známky	54
8.10	Soudní spory a obchodní spory, správní a rozhodčí řízení	54
8.11	Aktuální rating hlavního města Prahy	54
8.12	Investice provedené emitentem	54
8.12.1	Dopravní a technická infrastruktura	55
8.12.2	Doprava	55
8.12.3	Bytová výstavba a obnova bytového fondu	55
8.12.4	Finanční investice	56
8.12.5	Příspěvkové organizace zřízené emitentem	58
8.12.6	Údaje o hlavních prováděných a budoucích investicích emitenta s výjimkou finančních investic	58

	59	
8.13	Strategie činnosti emitenta	60
9.	FINANČNÍ INFORMACE O EMITENTOVĚ	65
9.1	Všeobecné informace	65
9.2	Proces sestavování rozpočtu	66
	9.2.1 Návrh rozpočtu	66
	9.2.2 Upravený rozpočet	66
	9.2.3 Vypořádání	67
9.3	Příjmy Hlavního města Prahy	67
	9.3.1 Daňové příjmy	67
	9.3.2 Nedaňové příjmy vlastní	68
	9.3.3 Kapitálové příjmy	68
	9.3.4 Dotace	68
	9.3.5 Ostatní zdroje rozpočtu	68
9.4	Výdaje Hlavního města Prahy	68
	9.4.1 Souhrnné rozpočtové výdaje Hlavního města Prahy a městských částí	69
	9.4.2 Přehled nejvýznamnějších investičních akcí v roce 2000 a 2001 v rámci jednotlivých kapitol rozpočtu 70	
	9.4.3 Rozvoj obce	72
	9.4.4 Městská infrastruktura a životní prostředí	72
	9.4.5 Doprava	72
	9.4.6 Školství, mládež a samospráva	72
	9.4.7 Zdravotnictví a sociální oblast	72
	9.4.8 Kultura, sport a cestovní ruch	73
	9.4.9 Bezpečnost	73
	9.4.10 Hospodářství	73
	9.4.11 Vnitřní správa	73
	9.4.12 Pokladní správa	73
9.5	Historické výsledky hospodaření Hlavního města Prahy	73
	9.5.1 Rozvaha	76
	9.5.2 Výkaz o plnění rozpočtu a financování	77
	9.5.3 Výkaz zisků a ztrát	79
9.6	Vlastní jmění	79
	9.6.1 Výše zdroje krytí stálých a oběžných aktiv	79
	9.6.2 Fondy a výsledky hospodaření	80
9.7	Poskytnuté a přijaté úvěry a půjčky a jiné dlouhodobé závazky	81
	9.7.1 Dlouhodobé cizí zdroje	81
	9.7.2 Emitované dluhopisy	82
	9.7.3 Zadlužení společností, ve kterých má Hlavní město Praha majetkový podíl	83
	9.7.4 Výpočet ukazatele dluhové služby (podle metodiky MF ČR)	83
9.8	Zástavní práva a závazky plynoucí z vydaných záruk	83
9.9	Pohledávky a závazky	84
	9.9.1 Pohledávky	84
	9.9.2 Závazky	84
	9.9.3 Potenciální závazky a významné smluvní vztahy	84
9.10	Rezervy	85
9.11	Účetní závěrka emitenta za období končící 31.12.1999	86
10.	ORGÁNY SPRÁVY A ŘÍZENÍ EMITENTA	146
11.	ČESKÁ REPUBLIKA	147
12.	ZDANĚNÍ V ČESKÉ REPUBLICĚ, DEVIZOVÁ REGULACE	152
13.	VYMÁHÁNÍ SOUKROMOPRÁVNÍCH ZÁVAZKŮ VŮČI EMITENTOVĚ	154
14.	UPISOVÁNÍ A PRODEJ	155
15.	VŠEOBECNÉ INFORMACE	156
16.	SEZNAM POUŽITÝCH ZKRATEK A POJMŮ	157
17.	PROHLÁŠENÍ O OVĚŘENÍ PROSPEKTU	158
18.	ADRESY	159

1. PROHLÁŠENÍ EMITENTA

Emitent prohlašuje, že údaje uvedené v prospektu dle jeho nejlepšího vědomí odpovídají skutečnosti a žádné podstatné okolnosti, které by mohly ovlivnit přesné a správné posouzení emitenta a dluhopisů, nebyly vynechány.

Emitent dále prohlašuje, že dle jeho nejlepšího vědomí byla účetní závěrka k 31. prosinci 1999 přezkoumána auditorem v souladu se zákonem č. 367/1990 Sb., o obcích a v souladu s auditorskými směrnicemi Komory auditorů České republiky a že zpráva o přezkoumání uvedená v prospektu odpovídá skutečnost.

Za Hlavní město Praha

Ing. arch. Jan Kasl
primátor hlavního města Prahy

2. DŮLEŽITÁ UPOZORNĚNÍ

Tento dokument je prospektem ve smyslu zákona České republiky č. 591/1992 Sb., o cenných papírech, ve znění pozdějších předpisů („zákon o cenných papírech“) a byl schválen pouze Komisí pro cenné papíry v České republice.

Emitent, ani žádná jiná osoba, neschválil vydání nebo pořízení jakéhokoli jiného prohlášení nebo informací o emitentovi nebo dluhopisech, než jaké jsou obsaženy v tomto prospektu. Na žádné takové prohlášení nebo informace se nelze spolehnout v tom smyslu, že by byly schváleny emitentem nebo takovou jinou osobou. Pokud není uvedeno jinak, jsou veškeré informace v tomto prospektu uvedeny k datu vydání tohoto prospektu.

Vedoucí spolumanažeři ani jejich poradci, vedoucí pracovníci, společníci, zaměstnanci nebo zmocněnci nečiní žádné prohlášení ohledně přesnosti, pravdivosti nebo úplnosti informací obsažených v tomto prospektu a nezaručují se za ně, a rovněž nečiní žádné prohlášení ohledně analýz nebo závěrů, jež učiní jakákoli osoba na základě těchto informací a nezaručují se za ně.

Za závazky emitenta plynoucí z dluhopisů neručí Česká republika ani kterákoli její instituce, ministerstvo nebo její politická součást (orgán státní správy či samosprávy), ani je jiným způsobem nezajišťuje.

Emisní podmínky ani prospekt dluhopisů nebyl a nebude schválen nebo registrován jakýmkoli orgánem jakéhokoli státu kromě Komise pro cenné papíry v České republice v souladu s příslušnými právními předpisy České republiky. Distribuce tohoto prospektu a nabídka, prodej nebo dodání dluhopisů mohou být v rámci některých jurisdikcí omezeny právními předpisy. Totéž platí o České republice v období před schválením tohoto prospektu Komisí pro cenné papíry a před jeho uveřejněním. Emitent a vedoucí spolumanažeři žádají osoby, do jejichž držení se tento prospekt dostane, aby se o veškerých těchto omezeních informovaly a aby je dodržovaly. Popis některých omezení nabídky a prodeje dluhopisů a distribuce tohoto prospektu je uveden v kapitole „Upisování a prodej“.

Nabídka dluhopisů jejich prvním nabyvatelům se provádí na základě tohoto prospektu. Jakékoli rozhodnutí o koupi těchto dluhopisů těmito osobami by mělo být založeno na informacích obsažených v tomto prospektu, včetně příslušných rizik dle vlastního hodnocení případných nabyvatelů.

Před schválením prospektu Komisí pro cenné papíry a jeho uveřejněním mohou být dluhopisy veřejně nabízeny pouze v souladu s ustanovením § 78d zákona o cenných papírech.

Informace obsažené v kapitole „Emise, nákup a převod dluhopisů“, „Zdanění v České republice, devizová regulace“, „Všeobecné informace“ a „Přehled použitých zkratk“ jsou uvedeny pouze jako všeobecné informace a emitent ani žádná jiná osoba nepřijímají jakoukoli odpovědnost za přesnost a úplnost těchto informací. Případným zahraničním nabyvatelům dluhopisů se doporučuje posoudit se svými právními a jinými poradci ustanovení příslušných právních předpisů, zejména devizových a daňových předpisů České republiky a jejich dopad na dluhopisy a transakce s nimi, a také všechny příslušné mezinárodní dohody, kterými je Česká republika vázána.

Držitelé dluhopisů, včetně všech případných zahraničních investorů, se vyzývají, aby se soustavně informovali o všech zákonech a ostatních právních předpisech upravujících držení dluhopisů, a rovněž prodej nebo nákup dluhopisů zahraničními subjekty a jiné transakce s dluhopisy a aby tyto zákony a právní předpisy dodržovali.

Emitent bude v souladu s obecně závaznými právními předpisy a, v případě přijetí dluhopisů k obchodování na BCPP, také v souladu s platnými burzovními pravidly, uveřejňovat zprávy o výsledcích svého hospodaření a své finanční situaci.

Emitent bude plnit informační povinnost v souladu s § 80 a násl. zákona o cenných papírech.

Některé hodnoty uvedené v tomto prospektu byly upraveny zaokrouhlením. Hodnoty uváděné pro tutéž informační položku se proto mohou na různých místech mírně lišit a hodnoty uváděné jako součty některých hodnot nemusí být aritmetickým součtem hodnot, které těmito součtům předcházejí.

Jakékoli předpoklady a výhledy týkající se budoucího vývoje emitenta a jeho finanční situace nelze interpretovat jako prohlášení či závazný slib emitenta týkající se budoucích událostí nebo chování, neboť tyto budoucí události nebo chování závisí na jevech a událostech, které emitent nemůže přímo nebo v plném rozsahu ovlivnit. Potenciální zájemci o koupi dluhopisů by měli provést vlastní analýzu

jakýchkoli vývojových trendů nebo výhledů uvedených v tomto prospektu, případně provést další samostatná šetření, a svá investiční rozhodnutí založit na výsledcích takových samostatných analýz a šetření.

Některé výrazy jsou definovány v odstavci „Přehled použitých zkratk“.

Vedoucí spolumanažeri mohou (ale nejsou povinni) vytvářet trh s dluhopisy kotací cen, za které jsou ochotni dluhopisy (do určitého množství) koupit a prodat. Takovéto vytváření trhu, pokud bylo zahájeno, může být vedoucími spolumanažery kdykoli přerušeno nebo ukončeno.

Přijetím dluhopisů k obchodování na vedlejším trhu Burzy cenných papírů Praha, a.s. nepřebírá Burza cenných papírů Praha, a.s. žádné závazky z těchto dluhopisů.

3. EMISNÍ PODMÍNKY DLUHOPISŮ

Zastupitelné dluhopisy s pevným úrokovým výnosem ve výši 6,85% p.a, splatné v roce 2011, vydávané Hlavním městem Praha, veřejnoprávní korporací dle zákona č. 131/2000 Sb., o hlavním městě Praze, se sídlem Magistrátu hlavního města Prahy Mariánské náměstí 2, 110 01 Praha 1, IČ: 00 06 45 81 (dále jen „Emitent“), v předpokládané celkové jmenovité hodnotě 2 000 000 000 Kč k Datu emise (jak je tento pojem definován níže) (dále jen „Dluhopisy“), se řídí těmito emisními podmínkami (dále jen „Emisní podmínky“) a dále podmínkami smlouvy o správě emise a obstarání plateb ze dne 4.5.2001 (dále jen „Smlouva s administrátorem“) uzavřené mezi Emitentem a Českou spořitelnou, a.s., akciovou společností založenou a existující podle práva České republiky, se sídlem Na Příkopě 29, 113 98 Praha 1, IČ: 45 24 47 82, jakožto administrátorem emise a obstaravatelem plateb (dále jen „Administrátor“). Majitelé Dluhopisů vykonávají svá některá oprávnění týkající se Dluhopisů za podmínek Smlouvy s administrátorem, přičemž se má za to, že jsou obeznámeni s veškerými ustanoveními této smlouvy. Stejnopis Smlouvy s administrátorem je k dispozici k nahlédnutí majitelům Dluhopisů v běžné pracovní době v určené provozovně Administrátora (dále jen „Určená provozovna“), jak je uvedena v článku 11 těchto Emisních podmínek. Emisní podmínky Dluhopisů byly v souladu se zákonem č. 530/1900 Sb., o dluhopisech, ve znění pozdějších předpisů (dále jen „Zákon o dluhopisech“), schváleny rozhodnutím Komise pro cenné papíry č.j. 45/N/36/2001/1 ze dne 19.4.2001. Prospekt Dluhopisů byl v souladu se zákonem č. 591/1992 Sb., o cenných papírech, ve znění pozdějších předpisů (dále jen „Zákon o cenných papírech“) schválen rozhodnutím Komise pro cenné papíry č.j. 45/N/36/2001/1 ze dne 19.4.2001. ISIN Dluhopisů je CZ0001500086. Název Dluhopisu je Dluhopis hl.m. Praha 6,85%/2011. Emitent požádal o přijetí Dluhopisů k obchodu na vedlejším trhu Burzy cenných papírů Praha, a.s. nejpozději k Datu emise.

1. Základní charakteristika Dluhopisů

(a) Podoba, forma, jmenovitá hodnota

Dluhopisy mají podobu zaknihovaného cenného papíru, znějí na doručitele, jsou vydány v předpokládaném počtu 2 000 kusů, každý ve jmenovité hodnotě 1 000 000 Kč a v případě jejich přijetí k obchodování na Burze cenných papírů Praha, a.s. budou registrovaným cenným papírem. Majitelem Dluhopisu je osoba, na jejímž účtu je Dluhopis evidován ve Středisku cenných papírů, popřípadě v jiné zákonem stanovené evidenci majitelů zaknihovaných cenných papírů v České republice, která by evidenci ve Středisku cenných papírů nahradila (dále jen „Středisko“), není-li prokázán opak. S Dluhopisy nejsou spojena žádná předkupní ani výměnná práva.

(b) Převod Dluhopisů

Převoditelnost Dluhopisů není omezena, avšak v souladu s článkem 7(c)(ii) těchto Emisních podmínek budou převody Dluhopisů ve Středisku pozastaveny počínaje dnem bezprostředně následujícím po Rozhodném dnu (jak je tento pojem definován níže) pro splacení jmenovité hodnoty Dluhopisů. K převodu Dluhopisů dochází registrací převodu provedenou Střediskem.

Administrátor bude pokládat každou osobu, která je registrována ve Středisku jako majitel Dluhopisů, za jejich oprávněného majitele ve všech ohledech a provádět mu platby podle těchto Emisních podmínek a podmínek Smlouvy s administrátorem, pokud nebude prokázáno jinak.

(c) Oddělení práva na výnos

Oddělení práva na výnos Dluhopisů od Dluhopisu se vylučuje.

(d) Ohodnocení finanční způsobilosti

Ohodnocení finanční způsobilosti (rating) Emitenta bylo provedeno ratingovou agenturou Standard & Poor's a Emitentovi bylo přiděleno veřejné investiční hodnocení pro dlouhodobé závazky v Kč na úrovni A+. K datu tohoto prospektu zůstává uvedené investiční hodnocení v platnosti. Dluhopisům bylo přiděleno veřejné investiční hodnocení na úrovni A+.

(e) Závazek Emitenta

Emitent se zavazuje, že bude vyplácet úrokové výnosy a splatí jmenovitou hodnotu Dluhopisu v souladu s těmito Emisními podmínkami a Smlouvou s administrátorem.

2. Datum a způsob úpisu emise Dluhopisů; Emisní kurz

(a) Datum emise, emisní kurz

Datum emise Dluhopisů je 15.5.2001 (dále jen „Datum emise“). Emisní kurz všech Dluhopisů vydaných k Datu emise činí 99,72% jejich jmenovité hodnoty.

Emisní kurz jakýchkoli Dluhopisů případně vydávaných během emisní lhůty po Datu emise bude vždy určen Emitentem tak, aby zohledňoval převažující aktuální podmínky na trhu. K částce emisního kurzu bude dále připočten odpovídající alikvótní úrokový výnos.

(b) Způsob a místo úpisu Dluhopisů

Dluhopisy budou nabídnuty k úpisu a koupi v České republice zejména institucionálním investorům (domácím nebo zahraničním) v souladu s příslušnými právními předpisy.

Vedoucími spoluzájemci emise Dluhopisů jsou společnosti Commerzbank Capital Markets (Eastern Europe) a.s., se sídlem Myslíkova 31, 110 00 Praha 1, IČ: 25 05 52 59 a Česká spořitelna, a.s., se sídlem Na Příkopě 29, 113 98 Praha 1, IČ: 45 24 47 82.

Dluhopisy budou vydány jejich připsáním na majetkové účty jednotlivých upisovatelů ve Středisku.

(c) Emisní lhůta

Dluhopisy budou vydány k Datu emise. Pokud by z jakéhokoliv důvodu nebyly všechny Dluhopisy vydány k Datu emise, mohou být zbývající Dluhopisy vydány během 3 (tří) let po Datu emise.

Pokud by po ukončení emisní lhůty byly Dluhopisy vydány v souladu s §3b odst. 1 Zákona o dluhopisech v objemu menším nebo větším než je objem předpokládaný v těchto Emisních podmínkách, Emitent oznámí takovou skutečnost majitelům Dluhopisů bez zbytečného odkladu po konci emisní lhůty způsobem stanoveným v článku 13 těchto Emisních podmínek.

3. Status

Dluhopisy zakládají přímé, obecné, nezajištěné, nepodmíněné a nepodřízené závazky Emitenta, které jsou a budou vzájemně rovnocenné (*pari passu*) jak mezi sebou navzájem, tak i alespoň rovnocenné (*pari passu*) vůči všem dalším současným i budoucím nepodřízeným a nezajištěným závazkům Emitenta s výjimkou těch závazků, u nichž stanoví jinak kogentní ustanovení právních předpisů. Emitent se dále zavazuje zacházet za stejných podmínek se všemi majiteli Dluhopisů stejně.

4. Negativní závazek

Emitent se zavazuje, že do doby plného splacení všech svých závazků z Dluhopisů nezřídí ke svému současnému ani budoucímu majetku zástavní práva nebo jakákoli jiná práva třetích osob zakládající v konkursním řízení nárok na oddělené uspokojení k zajištění svého Finančního dluhu (jak je tento pojem níže definován), pokud současně nebude Emitentův dluh, vyplývající z Dluhopisů, zajištěn rovnocenně a přiměřeně. To neplatí o právech zřízených po Datu emise, které zajišťují Finanční dluh, jehož úhrnná jistina nepřevyšuje (společně s celkovou jmenovitou hodnotou Dluhopisů) 5% celkových aktiv Emitenta uvedených v posledních auditorech nebo Ministerstvem financí přezkoumaných účetních výkazech Emitenta.

„Finančním dluhem“ se pro účely těchto Emisních podmínek rozumí jakýkoliv závazek nebo závazky Emitenta k peněžitému plnění vyplývající z (i) bankovních a jiných úvěrů a půjček a k nim náležejících příslušenství, (ii) všech ostatních forem dluhového financování, (iii) swapových smluv, termínovaných měnových a úrokových obchodů a ostatních derivátů a (iv) jakýchkoli ručení poskytnutých Emitentem.

5. Úrokový výnos

(a) Způsob úročení; výnosová období

Dluhopisy jsou úročeny pevnou úrokovou sazbou ve výši 6,85% ročně, přičemž úrokové výnosy budou narůstat od 15.5.2001 (včetně) a budou vypláceny za každý celý rok zpětně, vždy k 15.5, a to v souladu s článkem 7 těchto Emisních podmínek. První platba úrokových výnosů bude provedena k 15.5.2002.

(b) *Konec úročení*

Dluhopisy přestanou být úročeny dnem jejich splatnosti podle článku 6 odstavec (a) těchto Emisních podmínek, dnem jejich odkoupení Emitentem a zrušení dle článku 6 odstavec (c) těchto Emisních podmínek, dnem jejich předčasného splacení na základě rozhodnutí majitele Dluhopisů podle článku 9 těchto Emisních podmínek nebo rozhodnutím Schůze podle článku 14.4.2. nebo dnem doručení Žádosti (jak je tento pojem níže definován) Emitentovi podle článku 14.4.1., ledaže by po splnění všech podmínek a náležitostí bylo splacení dlužné částky Emitentem neoprávněně zadrženo nebo odmítnuto. V takovém případě bude nadále nabíhat úrokový výnos při shora uvedené úrokové sazbě až do (a) dne, kdy majitelům Dluhopisů nebo jejich zástupcům budou vyplaceny veškeré k tomu dni v souladu s těmito Emisními podmínkami splatné částky nebo (b) dne, kdy Administrátor oznámí majitelům Dluhopisů, že obdržel veškeré částky splatné v souvislosti s Dluhopisy, ledaže by po tomto oznámení došlo k dalšímu neoprávněnému zadržetí nebo odmítnutí plateb, a to podle toho, která z výše uvedených skutečností nastane dříve.

(c) *Báze pro výpočet úroku*

Pro účely výpočtu úrokového výnosu příslušejícího k Dluhopisům za období kratší jednoho roku se bude mít za to, že jeden rok obsahuje třistašedesát dní rozdělených do dvanácti měsíců po třiceti dnech, přičemž v případě neúplného měsíce se bude vycházet z počtu skutečně uplynulých dní (BCK Standard 30E/360).

6. Splacení a odkoupení

(a) *Konečné splacení*

Pokud nedojde k předčasnému splacení Dluhopisů nebo k jejich odkoupení Emitentem a zániku způsobem stanoveným níže, bude jmenovitá hodnota Dluhopisů splacena dne 15.5.2011, a to v souladu s článkem 7 těchto Emisních podmínek.

(b) *Odkoupení Dluhopisů*

Emitent je oprávněn Dluhopisy kdykoliv odkupovat na volném trhu nebo jinak za jakoukoli cenu.

(c) *Zánik Dluhopisů*

Dluhopisy odkoupené Emitentem nezanikají a je na uvážení Emitenta, zda je bude držet ve svém majetku a případně je znovu prodá, či zda je oznámením Administrátorovi učiní předčasně splatnými. V takovém případě práva a povinnosti z nich zanikají.

(d) *Domněnka splacení*

V případě, že Emitent v souladu se Smlouvou s administrátorem uhradí na účet Administrátora celou částku jmenovité hodnoty a naběhlých úroků splatnou v souvislosti se splacením Dluhopisů v souladu s ustanoveními článků 5, 6 (a), 9 14.4.1. a 14.4.2. těchto Emisních podmínek a v souladu se Smlouvou s administrátorem, všechny závazky Emitenta z Dluhopisů budou považovány za plně splacené ke dni připsání příslušných částek na příslušný účet Administrátora, avšak pouze pro účely článku 4 těchto Emisních podmínek. S prostředky na tomto účtu není Emitent oprávněn disponovat a Administrátor je v souladu se Smlouvou s administrátorem a těmito Emisními podmínkami použije k výplatě majitelům Dluhopisů.

7. Platby

(a) *Měna plateb*

Emitent se zavazuje vyplácet úrokové výnosy a splatit jmenovitou hodnotu Dluhopisů výlučně v Kč. Úrokové výnosy budou vypláceny a jmenovitá hodnota Dluhopisů bude splacena majitelům Dluhopisů v souladu s daňovými, devizovými a jinými příslušnými právními předpisy České republiky účinnými v době provedení příslušné platby.

(b) *Den výplaty*

Výplaty úrokových výnosů a splacení jmenovité hodnoty Dluhopisů budou prováděny k datům uvedeným v těchto Emisních podmínkách (každý takový den „Den výplaty“), a to prostřednictvím Administrátora. Případně-li Den výplaty na jiný než Pracovní den (jak je tento pojem níže definován), vznikne Emitentovi povinnost zaplatit předmětné částky v nejbližší následující Pracovní den, aniž by byl povinen platit úrok nebo jakékoli jiné dodatečné částky za takový časový odklad.

Pro účely těchto Emisních podmínek se „Pracovním dnem“ rozumí den, kdy jsou banky v České republice běžně otevřeny pro veřejnost a je prováděno vypořádání plateb v Kč.

(c) *Oprávněné osoby*

- (i) Oprávněné osoby, kterým bude Emitent vyplácet úrokové výnosy z Dluhopisů, jsou osoby, které budou evidovány jako majitelé Dluhopisů ve Středisku, ke konci kalendářního dne (dále jen „Rozhodný den“), který předchází o jeden měsíc příslušnému Dnu výplaty úrokového výnosu (každá taková osoba dále jen „Oprávněná osoba“). Datum ex-kupón je den bezprostředně následující po Rozhodném dnu. Pro účely určení příjemce úrokového výnosu nebudou Emitent ani Administrátor přihlížet k převodům Dluhopisů učiněným počínaje kalendářním dnem, na který připadá datum ex-kupón týkající se takové platby, včetně tohoto dne.
- (ii) Oprávněné osoby, kterým Emitent splatí jmenovitou hodnotu Dluhopisů, jsou osoby, které budou evidovány jako majitelé Dluhopisů ve Středisku, ke konci kalendářního dne (dále jen „Rozhodný den“), který předchází o jeden měsíc datu konečné splatnosti jmenovité hodnoty Dluhopisů (každá taková osoba dále jen „Oprávněná osoba“), nestanoví-li tyto Emisní podmínky jinak. Pro účely určení příjemce jmenovité hodnoty Dluhopisů nebudou Emitent ani Administrátor přihlížet k převodům Dluhopisů učiněným počínaje dnem bezprostředně následujícím po Rozhodném dnu. Převody všech Dluhopisů budou pozastaveny po dobu, po kterou nebude přihlíženo k převodům Dluhopisů před výplatou jmenovité hodnoty Dluhopisů.

(d) *Provádění plateb*

Administrátor bude provádět platby Oprávněným osobám bezhotovostním převodem na jejich účet vedený u banky v České republice podle instrukce, kterou příslušná Oprávněná osoba sdělí Administrátorovi věrohodným způsobem nejpozději 5 (pět) pracovních dnů přede dnem výplaty. Instrukce bude mít formu podepsaného písemného prohlášení (s úředně ověřeným podpisem nebo podpisy (v případě listin ověřených v cizině též s připojeným příslušným vyšším ověřením)), které bude obsahovat dostatečnou informaci o výše zmíněném účtu umožňující Administrátorovi platbu provést, přičemž Administrátor bude oprávněn vyžadovat dostatečně uspokojivý důkaz o tom, že signatář instrukce je oprávněn jednat jménem Oprávněné osoby. Takový důkaz musí být Administrátorovi doručen taktéž nejpozději 5 (pět) pracovních dnů přede dnem výplaty. V tomto ohledu bude Administrátor zejména oprávněn požadovat (i) předložení plné moci v případě, že Oprávněná osoba bude zastupována (v případě potřeby s doložkou vyššího nebo dalšího ověření a úředně ověřeným překladem do českého jazyka) a (ii) dodatečné potvrzení instrukce od Oprávněné osoby. Jakákoliv Oprávněná osoba, která v souladu s jakoukoliv příslušnou mezinárodní smlouvou o zamezení dvojího zdanění (jíž je Česká republika smluvní stranou) uplatňuje nárok na daňové zvýhodnění, je povinna doručit Administrátorovi, spolu s instrukcí jako její nedílnou součástí, doklad o svém daňovém domicilu a další doklady, které si může Administrátor a příslušné daňové orgány vyžádat. Bez ohledu na toto své oprávnění nebudou Administrátor ani Emitent prověřovat správnost a úplnost takových instrukcí a neponesou žádnou odpovědnost za škody způsobené prodlením Oprávněné osoby s doručením instrukce ani nesprávností či jinou vadou takové instrukce. Pokud instrukce obsahuje všechny náležitosti podle tohoto odstavce, je Administrátorovi sdělena v souladu s tímto odstavcem a ve všech ostatních ohledech vyhovuje požadavkům tohoto odstavce, je považována za řádnou.

Závazek vyplatit kterýkoli úrokový výnos nebo splatit jmenovitou hodnotu Dluhopisu se považuje za splněný řádně a včas, pokud je příslušná částka poukázána Oprávněné osobě v souladu s řádnou instrukcí podle tohoto odstavce (d) a pokud je připsána na účet banky takové Oprávněné osoby v clearingovém centru České národní banky nejpozději v příslušný den splatnosti takové částky. Pokud kterákoliv Oprávněná osoba nedodala Administrátorovi řádnou instrukci v souladu s tímto odstavcem (d), pak závazek vyplatit kterýkoli úrokový výnos nebo splatit jmenovitou hodnotu Dluhopisu se považuje vůči takové Oprávněné osobě za splněný řádně a včas, pokud je příslušná částka poukázána Oprávněné osobě v souladu s řádnou instrukcí podle tohoto odstavce (d) a pokud je připsána na účet banky takové Oprávněné osoby v clearingovém centru České národní banky nejpozději do 14 pracovních dnů ode dne, kdy Administrátor obdržel řádnou instrukci v souladu s tímto odstavcem (d), taková Oprávněná osoba nemá nárok na jakýkoli úrok či doplatek za časový odklad.

(e) *Změna způsobu provádění plateb*

Emitent a Administrátor jsou oprávněni rozhodnout o změně způsobu provádění plateb v souladu s ustanovením článku 12 těchto Emisních podmínek. Toto rozhodnutí bude majitelům Dluhopisů oznámeno v souladu s článkem 13 těchto Emisních podmínek.

8. Zdanění

Splacení jmenovité hodnoty a výplaty úrokových výnosů z Dluhopisů budou prováděny bez srážky daní případně poplatků jakéhokoli druhu, ledaže taková srážka daní nebo poplatky budou vyžadovány příslušnými právními předpisy České republiky účinnými ke dni takové platby. Podrobnější informace o způsobu zdaňování úrokového výnosu a jmenovité hodnoty Dluhopisů jsou uvedeny v kapitole „Zdanění v České republice, devizová regulace“ prospektu Dluhopisů. Bude-li jakákoli taková srážka daní nebo poplatků vyžadována příslušnými právními předpisy České republiky účinnými ke dni takové platby, nebude Emitent povinen hradit majitelům Dluhopisů žádné další částky jako náhradu těchto srážek daní nebo poplatků.

9. Neplnění závazků

Pokud nastane kterákoli z níže uvedených skutečností a taková skutečnost bude trvat (každá z takových skutečností dále jen „Případ neplnění závazků“):

- (a) Emitent nezaplatí Oprávněným osobám jakoukoli část úrokového výnosu nebo jmenovité hodnoty vyplývající z Dluhopisů v příslušný den splatnosti a takové porušení zůstane nenapraveno Emitentem déle než 10 Pracovních dní od takového dne splatnosti; nebo
- (b) Emitent poruší jakýkoliv podstatný závazek vyplývající z těchto Emisních podmínek nebo ze Smlouvy s administrátorem (kromě závazků, na které se vztahuje bod (a) tohoto článku 9 Emisních podmínek) a takové porušení zůstane nenapraveno (pokud jej lze napravit) déle než 45 kalendářních dní ode dne, kdy byl Emitent na tuto skutečnost písemně upozorněn kterýmkoli majitelem Dluhopisu dopisem doručeným Emitentovi na adresu Určené provozovny Administrátora; nebo
- (c) (i) Emitent neuhradí jakýkoli peněžitý závazek vyplývající z Finančního dluhu ke dni jeho splatnosti nebo do konce případné odkladné lhůty pro plnění, nebo (ii) jakýkoli Finanční dluh bude prohlášen za splatný před původním datem splatnosti jinak než na základě volby Emitenta nebo dohody Emitenta s věřitelem nebo (za předpokladu, že nenastal případ neplnění závazků, jakkoli označený) na základě volby věřitele. To neplatí (x) o závazcích Emitenta, které svou výší a úhrnou částkou nepřevyšují 10 000 000 USD (slovy: deset milionů amerických dolarů) (nebo ekvivalent této hodnoty v jakékoli jiné měně) a (y) pro závazky, ve vztahu k nimž Emitent v dobré víře namítá předepsaným způsobem neplatnost co do výše nebo důvodu a po vydání pravomocného rozhodnutí ve věci, kterým byl Emitent uznán povinným platit, platbu uskutečnit ve lhůtě v takovém pravomocném rozhodnutí stanovené; nebo
- (d) rozpočtově schválené nebo skutečné provozní náklady Emitenta v kterémkoli kalendářním roce převyšují 75% jeho rozpočtově schválených nebo skutečných provozních příjmů v takovém kalendářním roce; nebo
- (e) celková dluhová služba Emitenta v kterémkoli kalendářním roce převyšují 20% rozpočtově schválených nebo skutečných provozních nákladů Emitenta v takovém kalendářním roce (včetně dluhové služby ale bez splátek jistiny). Dluhovou službou se pro účely tohoto odstavce rozumí jakékoli úrokové platby a poplatky placené věřitelům v souvislosti s jakýmkoli Finančním dluhem; nebo
- (f) Emitent je v situaci, která je dle příslušných ustanovení zákona č. 328/1991 Sb., o konkurzu a vyrovnání, ve znění pozdějších předpisů (dále jen „Zákon o konkurzu a vyrovnání“) považována za úpadek (bez ohledu na skutečnost, že Zákon o konkurzu a vyrovnání nelze použít na uspořádání majetkových poměrů Emitenta); nebo
- (g) Emitent přestane existovat jako hlavní město České republiky nebo u něj v důsledku legislativního aktu nastane situace obdobná likvidaci společnosti, povolení ochranné lhůty nebo prohlášení konkurzu či povolení vyrovnání; nebo
- (h) Dluhopisy přestanou být, i přes veškeré maximální možné úsilí Emitenta, registrovanými cennými papíry v souladu s příslušnými právními předpisy.

pak:

kterýkoli majitel Dluhopisů může dle své úvahy písemným oznámením (dále jen „Oznámení o předčasném splacení“) doručeným Emitentovi na adresu Určené provozovny Administrátora požádat o předčasné splacení jmenovité hodnoty Dluhopisů, jejichž je majitelem, a dosud nevyplaceného narostlého úroku na těchto Dluhopisech a Emitent je povinen takové Dluhopisy takto splatit nejpozději do jednoho měsíce ode dne, kdy mu bylo doručeno Oznámení o předčasném splacení.

10. Promlčení

Práva z Dluhopisů se promlčují uplynutím 10 let ode dne jejich splatnosti.

11. Administrátor

Administrátorem je Česká spořitelna, a.s. se sídlem Na Příkopě 29, 113 98 Praha 1. Určená provozovna a výplatní místo (dále jen „Určená provozovna“) je na následující adrese:

Česká spořitelna, a.s.

Národní 27

110 00 Praha 1

V souvislosti s plněním povinností vyplývajících ze Smlouvy s administrátorem jedná Administrátor z pověření Emitenta v rozsahu stanoveném ve Smlouvě s administrátorem. Jeho právní vztah k majitelům dluhopisů vyplývá pouze ze Smlouvy s administrátorem. Administrátor neručí za závazky Emitenta. Emitent si vyhrazuje právo kdykoli odvolat Administrátora a jmenovat jiného Administrátora v souladu se Smlouvou s administrátorem. Administrátor je oprávněn, v souladu se Smlouvou s administrátorem, tuto smlouvu vypovědět. Administrátor je v souladu se Smlouvou s administrátorem oprávněn změnit Určenou provozovnu popřípadě určit další obstaravatele plateb. Oznámení o změně Administrátora a/nebo Určené provozovny a/nebo o určení dalších obstaravatelů plateb budou majitelům Dluhopisů sdělena v souladu s článkem 13 Emisních podmínek.

12. Změny a vzdání se nároků

Emitent a Administrátor se mohou bez souhlasu majitelů Dluhopisů dohodnout na (a) jakékoli změně kteréhokoli ustanovení Smlouvy s administrátorem, pokud jde výlučně o změnu formální, vedlejší nebo technické povahy, je-li provedena k opravě zřejmého omylu nebo z důvodů platné právní úpravy, a (b) jakékoli jiné změně a vzdání se nároků z jakéhokoli porušení některého z článků Smlouvy s administrátorem, které podle rozumného názoru Emitenta a Administrátora nepoškodí zájmy majitelů Dluhopisů.

13. Oznámení

Jakékoli oznámení majitelům Dluhopisů dle těchto Emisních podmínek bude platné, pokud bude uveřejněno v českém jazyce v alespoň jednom deníku celostátního rozsahu v České republice (např. v Hospodářských novinách). Oznámení o uveřejnění prospektu a Emisních podmínek a oznámení o vydání Dluhopisů v souladu s článkem 2 (c) těchto Emisních podmínek bude uveřejněno v Obchodním věstníku. Za datum každého takového oznámení se bude považovat datum prvního uveřejnění.

14. Schůze majitelů Dluhopisů**14.1. Působnost a svolání schůze majitelů Dluhopisů****14.1.1. Právo svolat schůzi**

Emitent nebo majitel Dluhopisu nebo majitelé Dluhopisů mohou svolat schůzi majitelů Dluhopisů (dále jen „Schůze“), je-li to třeba k rozhodnutí o společných zájmech majitelů Dluhopisů, a to v souladu s těmito Emisními podmínkami. Náklady na organizaci a svolání Schůze hradí svolavatel. Svolavatel, pokud jím je majitel nebo majitelé Dluhopisů, je povinen nejpozději v den uveřejnění oznámení o konání Schůze (článek 14.1.3.) (i) doručit Administrátorovi žádost o obstarání dokladu o počtu všech Dluhopisů opravňujících k účasti na jím, resp. jimi, svolávané Schůzi, tj. výpis z registru Emitenta, a (ii) uhradit Administrátorovi zálohu na náklady na pořízení dokladu uvedeného v bodě (i) ve výši poplatku účtovaného Střediskem za tuto službu dle jeho aktuálního ceníku služeb. Řádné a včasné doručení žádosti dle výše uvedeného bodu (i) a úhrada zálohy na náklady dle bodu (ii) výše jsou předpokladem pro platné svolání Schůze.

14.1.2. Schůze svolávaná Emitentem

Emitent je povinen svolat Schůzi a vyžádat si jejím prostřednictvím stanovisko majitelů Dluhopisů vždy, když:

- (a) navrhuje změnu nebo změny těchto Emisních podmínek; to neplatí, pokud se jedná pouze o změnu názvu Emitenta nebo sídla jeho magistrátu nebo takovou jinou změnu, ke které podle platných právních předpisů není zapotřebí souhlasu majitelů Dluhopisů;

- (b) navrhuje prodej veškerého majetku Emitenta nebo pronájem veškerého majetku Emitenta nebo více jak jeho 25 % třetí osobě;
- (c) došlo-li k jiným změnám v právním postavení či ekonomické situaci Emitenta nebo jiným významným událostem, které mohou významně ovlivnit schopnost Emitenta plnit závazky vyplývající z Dluhopisů; nebo
- (d) navrhuje-li společný postup v případě, že by dle mínění Emitenta mohlo dojít nebo došlo ke kterémukoli případu neplnění závazků dle článku 9 Emisních podmínek.

avšak pouze, jestliže lze rozumně předpokládat, že kterákoli z výše uvedených otázek může ovlivnit uplatnění práv spojených s Dluhopisy.

14.1.3. Oznámení o svolání Schůze

Oznámení o svolání Schůze je svolavatel povinen uveřejnit způsobem stanoveným v článku 13 Emisních podmínek nejpozději 15 dnů přede dnem konání Schůze. Je-li svolavatelem majitel Dluhopisů nebo majitelé Dluhopisů, jsou povinni oznámení o svolání Schůze ve stejné lhůtě doručit Emitentovi na adresu Určené provozovny Administrátora. Oznámení o svolání Schůze musí obsahovat alespoň (i) obchodní firmu a sídlo Emitenta, (ii) označení Dluhopisů v rozsahu minimálně název Dluhopisu, Datum emise a ISIN, (iii) místo, datum a hodinu konání Schůze, přičemž místem konání Schůze může být pouze místo v Praze, datum konání Schůze musí připadat na den, který je Pracovním dnem a hodina konání Schůze nesmí být dříve než v 16.00 hod. a (iv) program jednání Schůze, včetně úplných návrhů usnesení k jednotlivým bodům jednání. Schůze je oprávněna rozhodovat pouze o návrzích usnesení uvedených v oznámení o jejím svolání; rozhodování o návrzích usnesení, které nebyly uvedeny na programu Schůze v oznámení o jejím svolání je přípustné pouze, souhlasí-li s projednáním těchto návrhů usnesení všichni přítomní majitelé Dluhopisů, kteří jsou oprávněni na této Schůzi hlasovat, jak je stanoveno níže v článku 14.2.1. a souvisí-li s některým z návrhů usnesení uvedených v oznámení o svolání Schůze.

14.2. Osoby oprávněné účastnit se Schůze a hlasovat na ní

14.2.1. Osoby oprávněné k účasti na Schůzi a hlasovat na ní

Schůze je oprávněn se účastnit a hlasovat na ní pouze ten majitel Dluhopisů, který byl evidován jako majitel Dluhopisů v evidenci Střediska ve 24:00 hod. dne bezprostředně předcházejícího dni konání příslušné Schůze (což je 00:00 hod. dne konání Schůze a taková osoba bude pro účely konání Schůze považována za majitele Dluhopisů ke dni konání Schůze), případně ta osoba, která prokáže potvrzením od osoby, která byla jako majitel Dluhopisů evidována v evidenci Střediska ve 24:00 hod. dne bezprostředně předcházejícího dni konání Schůze, že je majitelem Dluhopisů a tyto jsou evidovány na účtu prve uvedené osoby z důvodu jejich správy takovou osobou. Potvrzení dle předešlé věty musí být o obsahu a ve formě uspokojivé pro Administrátora. K převodům Dluhopisů uskutečněným v průběhu dne konání Schůze se nepřihlíží.

Hlasovací právo však není spojeno (i) s Dluhopisy, ve vztahu ke kterým uplynul termín pro předčasné splacení a veškeré částky splatné v souvislosti s nimi byly přijaty Administrátorem a mohou být v souladu s Emisními podmínkami vyplaceny majiteli takového Dluhopisu a (ii) s Dluhopisy, práva z nichž jsou promlčena. Takové Dluhopisy se nezapočítávají ani pro účely stanovení usnášeníschopnosti Schůze. S Dluhopisy v majetku Emitenta, které nebyly Emitentem předčasně splaceny ve smyslu článku 6.1. (c) Emisních podmínek, není spojeno hlasovací právo a nezapočítávají se pro účely usnášeníschopnosti Schůze.

14.2.2. Účast dalších osob na Schůzi

Emitent je povinen účastnit se Schůze, a to buď osobně nebo prostřednictvím zmocněnce. Dále jsou oprávněni účastnit se Schůze majitelé zástupci Administrátora a hosté přizvaní Emitentem a/nebo Administrátorem.

14.2.3. Účast dalších osob na Schůzi

Emitent je povinen účastnit se Schůze, a to buď osobně nebo prostřednictvím zmocněnce. Dále jsou oprávněni účastnit se Schůze majitelé zástupci Administrátora a hosté přizvaní Emitentem a/nebo Administrátorem.

14.3. Průběh Schůze; rozhodování Schůze

14.3.1. Usnášeníschopnost

Schůze je usnášeníschopná, pokud se jí účastní majitel nebo majitelé Dluhopisů oprávněných v souladu s článkem 14.2.1. hlasovat, jejichž jmenovitá hodnota představuje více než 30% celkové jmenovité hodnoty vydaných a dosud nesplacených Dluhopisů. Před zahájením Schůze poskytne Emitent, sám nebo prostřednictvím svého zmocněnce, informaci o počtu všech Dluhopisů, jejichž majitelé jsou v souladu s Emisními podmínkami oprávněni se Schůze účastnit a hlasovat na ní.

14.3.2. Předseda Schůze

Schůzi svolané Emitentem předsedá předseda jmenovaný Emitentem. Schůzi svolané majitelem nebo majiteli Dluhopisů předsedá předseda zvolený prostou většinou přítomných majitelů Dluhopisů, s nimiž je spojeno právo na příslušné Schůzi hlasovat.

14.3.3. Společný zástupce

Schůze může usnesením zvolit fyzickou nebo právnickou osobu za společného zástupce a pověřit jej společným uplatněním práv u soudu nebo u jiného orgánu s tím, že je vázán usneseními Schůze, anebo kontrolou plnění Emisních podmínek. Takového společného zástupce může Schůze odvolat stejným způsobem, jakým byl zvolen, nebo jej nahradit jiným společným zástupcem.

14.3.4. Rozhodování Schůze

Schůze o předložených otázkách rozhoduje formou usnesení. Usnesení, jímž se schvaluje změna Emisních podmínek, k níž je v souladu s článkem 14.1.2. (a) těchto Emisních podmínek zapotřebí souhlasné stanovisko Schůze, je přijato, jestliže pro něj hlasoval majitel Dluhopisu nebo majitelé Dluhopisů, jejichž jmenovitá hodnota představuje alespoň $\frac{3}{4}$ celkové jmenovité hodnoty Dluhopisů, s nimiž je dle článku 14.2.1. těchto Emisních podmínek spojeno hlasovací právo. Ostatní usnesení jsou přijata, jestliže pro ně hlasovala prostá většina hlasů přítomných majitelů Dluhopisů, s nimiž je dle článku 14.2.1. těchto Emisních podmínek spojeno hlasovací právo. Na každého majitele Dluhopisů přitom připadá tolik hlasů, kolik odpovídá poměru mezi jmenovitou hodnotou počtu kusů Dluhopisů v jeho majetku, s nimiž je dle článku 14.2.1. těchto Emisních podmínek spojeno hlasovací právo k celkové jmenovité hodnotě všech Dluhopisů.

14.3.5. Odročení Schůze

Pokud během jedné hodiny od stanoveného začátku Schůze není tato Schůze usnášeníschopná, pak (i) v případě, že byla svolána na žádost majitele/majitelů Dluhopisů, bude taková Schůze bez dalšího rozpuštěna a (ii) v případě, že byla svolána Emitentem, bude taková Schůze odročena na dobu a místo, které určí předseda této Schůze. O konání náhradní Schůze platí obdobně ustanovení o konání řádné Schůze.

14.4. Některá další práva majitelů Dluhopisů

14.4.1. Důsledek hlasování proti některým usnesením Schůze

Osoba, která byla oprávněna k účasti a hlasování na Schůzi dle článku 14.2.1. a podle zápisu z této Schůze nehlasovala pro stanovisko k návrhům usnesení dle článku 14.1.2 písm. (a) nebo (b) nebo se příslušné Schůze nezúčastnila (dále jen „Žadatel“), může do jednoho měsíce od konání příslušné Schůze požadovat vyplacení jmenovité hodnoty Dluhopisů, jichž byla k 24:00 hod. dne bezprostředně předcházejícího dne příslušné Schůze majitelem, jakož i poměrného úrokového výnosu k takovým Dluhopisům narostlého v souladu s Emisními podmínkami. Toto právo musí být Žadatelem uplatněno do jednoho měsíce ode dne konání Schůze písemným oznámením (dále jen „Žádost“) zaslaným Emitentovi na adresu Určené provozovny Administrátora, jinak zaniká. Emitent je povinen Žádosti vyhovět nejpozději do jednoho měsíce ode dne, kdy mu byla Žádost doručena.

Pokud Schůze projednávala usnesení uvedená v článku 14.1.2 písm. (a) nebo (b), musí být o účasti na Schůzi a o rozhodnutí Schůze pořízen notářský zápis. Pokud Schůze přijala některé z právě uvedených usnesení, pak se v notářském zápisu uvedou jména všech majitelů Dluhopisů, dle těchto Emisních podmínek oprávněných na Schůzi hlasovat, kteří souhlas nevyslovili, a počty kusů Dluhopisů, které každý z těchto majitelů Dluhopisů má ke dni konání příslušné Schůze ve svém majetku.

14.4.2. Usnesení o předčasné splatnosti Dluhopisů

Pokud je na pořadu jednání Schůze kterákoli ze záležitostí uvedených v článku 14.1.2 písm. (a) nebo (b) výše a usnesení navrhané ke kterékoli z těchto záležitostí není Schůzí schváleno, pak může Schůze i nad rámec pořadu jednání rozhodnout o tom, že Emitent je povinen předčasně splatit majitelům Dluhopisů jmenovitou hodnotu Dluhopisů a poměrnou část výnosu z Dluhopisů. Emitent je povinen v takovém případě splatit jmenovitou hodnotu všech nesplacených Dluhopisů a poměrnou nesplacenou část výnosu z Dluhopisů, a to nejpozději do jednoho měsíce ode dne rozhodnutí příslušné Schůze. Pro účely určení příjemce plateb podle tohoto článku 14.4.2. se za majitele Dluhopisů, kteří mají ve svém majetku Dluhopisy ke dni konání Schůze považují osoby, které byly oprávněny k účasti a hlasování na Schůzi dle článku 14.2.1.

14.4.3. Náležitosti Žádosti

V Žádosti je nutno uvést počet kusů Dluhopisů, o jejichž splacení je v souladu s článkem 14.4.1. žádáno. Žádost musí být písemná, podepsaná osobami, oprávněnými za Žadatele podle článku 14.4.1. jednat, přičemž jejich podpisy musí být úředně ověřeny. Žadatel musí ve stejné lhůtě doručit do Určené provozovny Administrátora i veškeré dokumenty požadované pro provedení výplaty podle článku 7. Emisních podmínek.

14.5. Zápis z jednání

O jednání Schůze pořizuje Emitent, sám nebo prostřednictvím jím pověřené osoby zápis, ve kterém uvede závěry Schůze majitelů, zejména usnesení, která taková Schůze přijala. Zápis ze Schůze je Emitent povinen uschovat do doby promlčení práv z Dluhopisů. Zápis ze Schůze je k dispozici k nahlédnutí majitelům Dluhopisů v běžné pracovní době v Určené provozovně Administrátora. Informaci o takových závěrech a přijatých usneseních Emitent, sám nebo prostřednictvím jím pověřené osoby (zejména Administrátora) uveřejní způsobem stanoveným v článku 13 Emisních podmínek. Pokud Schůze projednávala usnesení uvedená v článku 14.1.2. písm. (a) nebo (b), musí být o účasti na Schůzi a o rozhodnutí Schůze pořízen navíc v souladu se zákonem a Emisními podmínkami i notářský zápis.

15. Rozhodné právo, jazyk, spory

Dluhopisy jsou vydávány na základě platných a účinných právních předpisů České republiky, zejména na základě Zákona o cenných papírech a Zákona o dluhopisech. Práva a povinnosti vyplývající z Dluhopisů se budou řídit a vykládat v souladu s právem České republiky. Tyto Emisní podmínky mohou být přeloženy do angličtiny, případně i do dalších jazyků. V takovém případě, pokud dojde k rozporu mezi různými jazykovými verzemi, bude rozhodující verze česká. Jakékoli případné spory vyplývající z Dluhopisů, těchto Emisních podmínek nebo s nimi související budou řešeny u příslušného soudu v České republice.

4. EMISE, NÁKUP A PŘEVOD DLUHOPISŮ

Dluhopisy budou vydány výlučně v zaknihované podobě, a to ke dni emise ve Středisku cenných papírů se sídlem Praha 1, Rybná 14, Česká republika („Středisko cenných papírů“).

Středisko cenných papírů je právnická osoba, založená Ministerstvem financí České republiky na základě zákona o cenných papírech a zákona č. 576/1990 Sb., o pravidlech hospodaření s rozpočtovými prostředky České republiky a obcí v České republice, ve znění pozdějších předpisů. Podle těchto zákonů vede Středisko cenných papírů zákonnou evidenci zaknihovaných cenných papírů v České republice.

Podle zákona o cenných papírech je majitelem zaknihovaného cenného papíru evidovaného ve Středisku cenných papírů fyzická nebo právnická osoba, na jejímž účtu ve Středisku cenných papírů je zaknihovaný cenný papír evidován, není-li prokázán opak. Fyzická nebo právnická osoba hodlající nabýt zaknihovaný cenný papír v České republice si musí otevřít účet u Střediska cenných papírů („účet“). Otevření účtu jednotlivcem nebo právnickou osobou je upraveno platnými pravidly Střediska cenných papírů.

Na základě zákona o cenných papírech a smlouvy o vedení registru emitenta, uzavřené mezi emitentem a Střediskem cenných papírů, dojde k registraci příslušného počtu dluhopisů upsaných prvými nabyvateli na účty příslušných prvních nabyvatelů ve Středisku cenných papírů. Každý následný převod dluhopisů bude proveden v souladu se zákonem o cenných papírech a platnými pravidly Střediska cenných papírů.

V současnosti platná pravidla Střediska cenných papírů požadují mimo jiné, aby s žádostí o otevření účtu zahraniční právnická osoba předložila mezi jinými doklady i výpis z obchodního rejstříku této právnické osoby, nebo výpis jiného úřadu příslušné země sídla této zahraniční právnické osoby, který prokazuje existenci této právnické osoby a uvádí osobu oprávněnou jednat jejím jménem. V případě zahraničních fyzických osob vyžaduje Středisko cenných papírů identifikaci této osoby. Doklady vystavené úřady některých zemí musí být pro tento účel opatřeny příslušným vyšším ověřením.

Výše uvedený popis Střediska cenných papírů a jeho pravidel představuje pouhé shrnutí určitých ustanovení týkajících se emise, nákupu a převodů dluhopisů a investor se na něj nemůže spoléhat jako na záruku nebo prohlášení v tom smyslu, že případnému investorovi bude Střediskem cenných papírů otevřen účet pro účel zakoupení dluhopisů. Investoři sami odpovídají za svou řádnou informovanost o pravidlech Střediska cenných papírů; Středisko cenných papírů může svá pravidla v průběhu doby upravovat.

Otevření a vedení účtu, registrace dluhopisů na těchto účtech, jakož i převod dluhopisů jsou výlučnou odpovědností držitelů dluhopisů nebo případných zájemců o jejich koupi. Emitent ani vedoucí spolumanažeři neponesou žádnou odpovědnost, pokud si investor nebude moci otevřít účet ve Středisku cenných papírů nebo provést transakce na tomto účtu.

Emitent ani vedoucí spolumanažeři nenesou odpovědnost za žádný úkon ani opomenutí ze strany Střediska cenných papírů, za změny nebo úpravy právního postavení tohoto subjektu nebo zákonů a předpisů, podle kterých pracuje.

5. POUŽITÍ VÝTĚŽKU EMISE

Čistý celkový výtěžek emise bude jako součást rozpočtu emitenta použit na modernizaci a obnovu vozového parku metra a financování investiční výstavby emitenta. V souvislosti s použitím výtěžku emise upozorňujeme investory na znění bodu 9.7.1 prospektu.

6. CHARAKTERISTIKA A PODMÍNKY EMISE CENNÉHO PAPÍRU

1. Druh, forma a podoba cenného papíru

Dluhopisy mají podobu zaknihovaného cenného papíru a znějí na doručitele.

2. Převoditelnost

Dluhopisy jsou převoditelné bez omezení. K převodu dluhopisů dochází registrací převodu ve Středisku cenných papírů.

3. ISIN

ISIN dluhopisů je CZ0001500086.

4. Celková hodnota emise a jmenovitá hodnota cenného papíru

Předpokládaná celková hodnota emise: 2 000 000 000 Kč

Jmenovitá hodnota dluhopisů: 1 000 000 Kč

Předpokládaný počet dluhopisů: 2 000 ks

5. Emisní kurz a způsob jeho platby

Emisní kurz každého jednoho dluhopisu činí 99,72% jmenovité hodnoty dluhopisu. Primární vypořádání emise, tj. platba ve výši emisního kurzu za připsané dluhopisy sníženého o odměnu Vedoucích spolunanažerů a ostatních manažerů, proběhne ve formě okamžitě použitelných peněžních prostředků prostřednictvím vypořádacího systému společnosti UNIVYC, a.s., IČ 25081489, se sídlem Rybná 14, Praha 1 (dále jen „UNIVYC, a.s.“).

6. Status dluhopisů

Dluhopisy zakládají přímé, obecné, nezajištěné, nepodmíněné a nepodřízené závazky emitenta, které jsou a budou vzájemně rovnocenné (pari passu) jak mezi sebou navzájem, tak i alespoň rovnocenné (pari passu) vůči všem dalším současným i budoucím nepodřízeným a nezajištěným závazkům emitenta s výjimkou těch závazků, u nichž stanoví jinak kogentní ustanovení právních předpisů.

7. Obchodní jména obchodníků s cennými papíry, kteří obstarávají vydání dluhopisů

Vedoucími spolunanažerem emise jsou Commerzbank Capital Markets (Eastern Europe) a.s., IČ 25055259, se sídlem Myslíkova 31, 110 00 Praha 1 a Česká spořitelna, a.s., IČ 45244782, se sídlem Na Příkopě 29, 113 98 Praha 1.

Hlavním předmětem podnikání Commerzbank Capital Markets (Eastern Europe) a.s. je v souladu s obchodním rejstříkem obchodování s cennými papíry s uuvisející činnosti.

Hlavním předmětem podnikání České spořitelny, a.s. je v souladu s obchodním rejstříkem provádění bankovních obchodů a poskytování všech bankovních služeb.

8. Právní základ pro vydání emise

Emise dluhopisů byla schválena usnesením zastupitelstva hlavního města Prahy č. 20/01 ze dne 29.6.2000 a následně usnesením rady hlavního města Prahy č. 0742 ze dne 20.6.2000 a usnesením rady hlavního města Prahy č. 0028 ze dne 9.1.2001.

Prospekt emise dluhopisů a emisní podmínky dluhopisů byly schváleny rozhodnutím Komise pro cenné papíry č.j. 45/N/36/2001/1 ze dne 19.4.2001, které nabylo právní moci dne 24.4.2001. Vydání této registrované emise dluhopisů se řídí zákonem č. 530/1990 Sb. o dluhopisech, ve znění pozdějších předpisů a zákonem č. 591/1992 Sb., o cenných papírech, ve znění pozdějších předpisů.

9. Doba, místo a způsob vydání dluhopisů

Den vydání: 15.5.2001

Emisní lhůta: Pokud by z jakéhokoli důvodu nebyly všechny dluhopisy vydány k datu emise, mohou být zbývající dluhopisy vydány během 3 (tří) let po datu emise.

Způsob vydání: Vydání celé emise dluhopisů proběhne připsáním dluhopisů na majetkové účty prvonabyvatelů ve Středisku cenných papírů Praha.

Místo vydání: Praha

10. Druh upisování

Dluhopisy budou nabídnuty k úpisu a koupi syndikátu upisovatelů, který bude vytvořen pod vedením Commerzbank Capital Markets (Eastern Europe) a.s. a České spořitelny, a.s. jako vedoucích spolunanažerů emise. Primární vypořádání emise dluhopisů proběhne prostřednictvím vypořádacího systému UNIVYC, a.s.

11. Obchodní firma, sídlo a IČ osob upisujících emisi

Na primárním trhu upsaly emisi následující společnosti:

Obchodní firma	Sídlo	IČ
Commerzbank Capital Markets (Eastern Europe) a.s.	Myslíkova 31, Praha 1	25055259
Česká spořitelna, a.s.	Na Příkopě 29, Praha 1	45244782
ABN AMRO Bank N.V., organizační složka	Lazarská 3, Praha 1	47607921
BANK AUSTRIA CREDITANSTALT CZECH REPUBLIC, a.s.	Revoluční 7, Praha 1	19271064
Citbank a.s.	Evropská 178, Praha 6	16190891
Conseq Finance, spol. s r.o.	V Celnici 5/1040, Praha 1	61498246
Českomoravská záruční a rozvojová banka, a.s.	Jeruzalémská 4, Praha 1	44848943
ING Bank N.V., organizační složka	Pobřežní 3, Praha 8	49279866
Patria Finance, a.s.	Škrétova 12, Praha 2	60197226
Union Banka, a.s.	ul. 30. dubna č. 35, Ostrava	41034261

12. Výplatní místo

Administrátorem je Česká spořitelna, a.s., IČ 45244782, se sídlem Na Příkopě 29, Praha 1, 113 98. Určená provozovna a výplatní místo (dále jen „Určená provozovna“) je na následující adrese:
Česká spořitelna, a.s.
Národní 27
110 00 Praha 1.

13. Práva spojená s vlastnictvím dluhopisů

Emitent se zavazuje, že bude vyplácet úrokové výnosy a splatí jmenovitou hodnotu Dluhopisu v souladu s emisními podmínkami a smlouvou s administrátorem.
S dluhopisy nejsou spojena žádná předkupní ani výměnná práva ani žádná hlasovací práva či práva na podíl na likvidačním zůstatku.

14. Způsob, lhůty a místo výplaty výnosů z dluhopisů a jejich jmenovité hodnoty

Emitent se zavazuje vyplácet úrokové výnosy a splatit jmenovitou hodnotu dluhopisů výlučně v Kč. Úrokové výnosy budou vypláceny a jmenovitá hodnota dluhopisů bude splacena majitelům dluhopisů v souladu s daňovými, devizovými a jinými příslušnými právními předpisy České republiky účinnými v době provedení příslušné platby.
Výplaty úrokových výnosů a splacení jmenovité hodnoty dluhopisů budou prováděny k datům a způsobem uvedeným v emisních podmínkách (každý takový den dále jen „den výplaty“), a to prostřednictvím administrátora.

15. Schůze majitelů dluhopisů

Schůze majitelů dluhopisů je upravena ustanovením čl. 14. emisních podmínek dluhopisů.

16. Informace o umístění emise

Emitent v nejkratším možném termínu požádá o přijetí dluhopisů k obchodu na vedlejším trhu Burzy cenných papírů Praha, a.s., IČ 47115629, se sídlem Rybná 14, Praha1 (dále též „BCPP“)

17. Obchodování s dluhopisy na domácích a zahraničních burzách, resp. trzích

S výjimkou úmyslu požádat o přijetí emise dluhopisů k obchodu na vedlejším trhu BCPP nebylo emitentem učiněno žádné podání v žádné jurisdikci, které by umožnilo veřejnou nabídku dluhopisů, jejich obchodování, vlastnictví nebo distribuci žádného nabídkového materiálu v souvislosti s nimi, a to v žádné zemi ani v rámci žádné jurisdikce, kde se k tomuto účelu podání požaduje. K datu vyhotovení tohoto prospektu emitent žádné takové podání učinit nezamýšlí.

18. Čisté výnosy připadající emitentovi z emise

Čistý výnos připadající emitentovi z emise dluhopisů činí 1 985 400 000 Kč.

19. Způsob evidence o stavu a pohybu dluhopisů

Stav a pohyb dluhopisů je evidován v souladu se zněním zákona o cenných papírech ve Středisku cenných papírů.

20. Vývoj kurzu dluhopisů

Vzhledem k datu emise nelze uvést vývoj kurzu dluhopisů.

21. Lhůty svolávání valných hromad

Hlavní město Praha je veřejnoprávní korporací v souladu se zákonem č. 31/2000 Sb., o hlavním městě Praze, ve znění pozdějších předpisů („zákon o hlavním městě Praze“). Z tohoto důvodu se na emitenta nevztahují ustanovení zákona č. 513/1991 Sb., obchodní zákoník, ve znění pozdějších předpisů.

22. Seznam změn údajů, které jsou obsahem zápisu v obchodním rejstříku

Hlavní město Praha je veřejnoprávní korporací v souladu se zákonem o hlavním městě Praze a nezapisuje se do obchodního rejstříku.

23. Uvedení soudů pro případ vedení sporů

Práva a povinnosti vyplývající z dluhopisů se budou řídit a vykládat v souladu s právem České republiky. Jakékoli případné spory vyplývající z dluhopisů, emisních podmínek nebo s nimi související budou řešeny u příslušného soudu v České republice.

24. Způsob uveřejnění skutečností důležitých pro uplatnění práv majitelů dluhopisů

Jakékoli oznámení majitelům dluhopisů dle emisních podmínek bude platné, pokud bude uveřejněno v českém jazyce v alespoň jednom deníku celostátního rozsahu v České republice (např. v Hospodářských novinách). Oznámení o uveřejnění prospektu a emisních podmínek a oznámení o vydání dluhopisů v souladu s článkem 2 (c) emisních podmínek bude mimo výše uvedené uveřejněno i v Obchodním věstníku. Za datum každého takového oznámení se bude považovat datum prvního uveřejnění.

V případě oznamovacích povinností vyplývajících z obchodování dluhopisů na BCPP bude emitent postupovat v souladu s příslušnými předpisy BCPP.

25. Způsob zdaňování výnosu

Srážka daní při splacení jmenovité hodnoty a výplaty úrokových výnosů z dluhopisů je prováděna dle příslušných právních předpisů České republiky. Úrok vyplácený majitelům dluhopisů (zahrnující též výnos ve formě rozdílu mezi jmenovitou hodnotou dluhopisu a jeho nižším emisním kurzem vyplácený při splatnosti dluhopisů) obecně podléhá srážkové dani vybírané u zdroje (tj. emitentem při úhradě úroku). Sazba této srážkové daně pro osoby, které jsou českými daňovými rezidenty a pro stálé provozovny českých daňových nerezidentů, činí 15%. V případě, že úrok plyne fyzické osobě, která nemá dluhopisy zahrnuté v obchodním majetku, anebo osobě, která není českým daňovým rezidentem, představuje výše uvedená srážka daně konečné zdanění úroku v České republice. V ostatních případech se provedená srážka daně považuje za zálohu na celkovou daňovou povinnost daně z příjmů příjemce úroku v daném zdaňovacím období. Podrobnější informace o způsobu zdaňování úrokového výnosu a jmenovité hodnoty dluhopisů jsou uvedeny v kapitole „Zdanění v České republice, devizová regulace“.

7. ZÁKLADNÍ INFORMACE O EMITENTOVĚ

7.1 Název, sídlo a právní forma emitenta

Obchodní firma:	Hlavní město Praha
Sídlo:	Mariánské náměstí 2/2, 110 01 Praha 1
IČ:	00064581
Právní forma:	veřejnoprávní korporace v souladu se zákonem č. 131/2000 Sb., o hlavním městě Praze, ve znění pozdějších předpisů (dále jen „zákon o hlavním městě Praze“)
Emitent zapsán:	emitent se nezapisuje do obchodního rejstříku
Datum vzniku:	údaj není úředně stanoven
Doba trvání:	na dobu neurčitou
Základní kapitál	emitent je veřejnoprávní korporací hospodařící v souladu se zákonem č. 218/2000 Sb., o rozpočtových pravidlech, ve znění pozdějších předpisů („zákon o rozpočtových pravidlech“) a jako takový nemá povinnost mít a nemá základní kapitál

Postavení Hlavní města Prahy upravuje zákon o hlavním městě Praze. V souladu s tímto zákonem je emitent hlavním městem České republiky („ČR“), krajem a obcí. Hlavní město Praha je veřejnoprávní korporací, která má vlastní majetek, vlastní příjmy vymezené zákonem o hlavním městě Praze nebo zvláštním zákonem a hospodáří za podmínek stanovených v zákoně o hlavním městě Praze nebo zvláštním zákonem podle vlastního rozpočtu.

7.2 Profil emitenta

Emitent je hlavním městem České republiky a největším městem v ČR dle rozlohy a počtu obyvatel. Počátky města spadají do 9. století, ze kterého pocházejí nejstarší dochované záznamy o osídlení oblasti podél řeky Vltavy. Vzhledem ke své poloze na křižovatce významných evropských obchodních cest se Praha stala hospodářským, politickým a kulturním centrem českých zemí. Od vzniku samostatného Československa až do rozdělení České a Slovenské federativní republiky (ČSFR) byla Praha hlavním městem Československa. Od 1.1.1993 (vniku samostatné České republiky) je Praha hlavním městem České republiky.

Praha je administrativním, finančním a průmyslovým centrem republiky. Převážná většina zahraničních podnikatelských subjektů a více než jedna třetina českých podniků má v Praze své sídlo. V Praze sídlí většina významných správních orgánů a institucí: Parlament České republiky, vláda a jednotlivá ministerstva, prezident republiky. Ve městě se nachází ústředí České národní banky a sídlo převážně většiny nejvýznamnějších domácích i zahraničních bank podnikajících na území ČR. Hlavní město Praha je rovněž sídlem Burzy cenných papírů Praha, a.s.

Hlavní město Praha je obcí územně členěnou na 57 městských částí. Hlavní město Praha a ve vymezeném rozsahu městské části spravují záležitosti Hlavního města Prahy samostatně. Tato samostatná působnost je vymezena zákonem o hlavním městě Praze. Kromě zákona o hlavním městě Praze vymezují povinnosti a pravomoci orgánů hlavního města Prahy následující hlavní zákonné předpisy a vyhlášky:

- Zákon č. 128/2000 Sb., o obcích, ve znění pozdějších předpisů;
- Zákon č. 218/2000 Sb., o rozpočtových pravidlech, ve znění pozdějších předpisů;
- Zákon č. 250/2000 Sb., o rozpočtových pravidlech územních rozpočtů, ve znění pozdějších předpisů;
- Statut hlavního města Prahy (vyhláška Zastupitelstva hlavního města Prahy).

Hlavní město Praha a městské části dále vykonávají v přenesené působnosti státní správu v rozsahu stanoveném zvláštními, zejména výše uvedenými zákony, a v případě městských částí i Statutem hlavního města Prahy.

7.3 Samosprávné rozdělení

Hlavní město Praha, jako jednotný správní a samostatný celek, je vnitřně dělen 57 městskými částmi. Nejvyšším orgánem městské samosprávy je Zastupitelstvo hlavního města Prahy (dále také „Zastupitelstvo“). V čele Zastupitelstva je primátor hlavního města Prahy (dále také „Primátor“), který je i z výkonu funkce Zastupitelstvu odpovědný. Primátor jmenuje a odvolává po předchozím souhlasu ministra vnitra ředitele Magistrátu hlavního města Prahy (dále také „Magistrát“). Výkonným orgánem Zastupitelstva v oblasti samostatné působnosti je Rada hlavního města Prahy (dále také „Rada“). Rada je odpovědná Zastupitelstvu. Dalšími orgány hlavního města Prahy jsou výbory zastupitelstva hlavního města Prahy, komise rady hlavního města Prahy a zvláštní orgány Hlavního města Prahy.

Městské části jsou spravovány zastupitelstvy městských částí. Dalšími orgány městské části jsou příslušné rady městských částí, starostové, úřady městských částí a zvláštní orgány městských částí.

7.4 Organizace správy a řízení

Orgány Hlavního města Prahy jsou zejména:

- Zastupitelstvo hlavního města Prahy
- Rada hlavního města Prahy
- Primátor hlavního města Prahy
- Výbory zastupitelstva hlavního města Prahy, komise rady hlavního města Prahy a zvláštní orgány hlavního města Prahy
- Magistrát hlavního města Prahy

Orgány městské části jsou zejména:

- Zastupitelstvo městské části
- Rada městské části
- Starosta městské části
- Výbory zastupitelstva městské části, komise rady městské části a zvláštní orgány městské části
- Úřad městské části

7.4.1 Zastupitelstvo hlavního města Prahy

Zastupitelstvo je v souladu se zákonem o hlavním městě Praze složeno z 55-70 zastupitelů. K datu vyhotovení tohoto prospektu je zastupitelstvo tvořeno 55 zastupiteli, kteří jsou občany Hlavního města Prahy voleni jako zástupci svých politických stran na základě systému poměrného zastoupení. Podmínky vzniku a zániku mandátu člena zastupitelstva hlavního města Prahy upravuje zákon č. 152/1994 Sb., o volbách do zastupitelstev v obcích a o změně a doplnění některých dalších zákonů, ve znění zákona č. 247/1995 Sb. Mandát člena zastupitelstva vzniká zvolením. Práv a povinností člena zastupitelstva se ujímá složením slibu.

Příslušnost členů Zastupitelstva k politickým klubům ke dni vyhotovení tohoto prospektu uvádí následující tabulka.

Tabulka č. 1 Příslušnost členů Zastupitelstva hlavního města Prahy

Název politického klubu	Počet zastupitelů
Občanská demokratická strana	21
Unie svobody	11
Česká strana sociálně demokratická	10
Komunistická strana Čech a Moravy	8
Křesťanská a demokratická unie – Československá strana lidová, Občanská demokratická aliance a Demokratická Unie	5

Zdroj: Magistrát hlavního města Prahy

Výkon funkce člena zastupitelstva hlavního města Prahy se považuje za výkon veřejné funkce. Zastupitelstvu hlavního města Prahy je mimo jiné především vyhrazeno:

- předkládat návrhy zákonů Poslanecké sněmovně,
- schvalovat po projednání s městskými částmi územní plán velkého územního celku,
- schvalovat po projednání s městskými částmi a uskutečňovat program rozvoje Hlavního města Prahy,
- schvalovat po projednání s městskými částmi rozpočet a závěrečný účet Hlavního města Prahy,
- vydávat obecně závazné vyhlášky ve věcech patřících do samostatné působnosti Hlavního města Prahy,
- volit primátora hlavního města Prahy, jakož i další členy rady hlavního města Prahy a odvolávat je z funkce,
- schvalovat po projednání s městskými částmi program rozvoje územního obvodu Hlavního města Prahy včetně stanovení dopravní obslužnosti území Hlavního města Prahy,
- rozhodovat o vyhlášení místního referenda na celém území Hlavního města Prahy,
- zřizovat a rušit městskou policii.

V oblasti majetkoprávní je zastupitelstvu hlavního města Prahy je mimo jiné vyhrazeno rozhodování o emisi komunálních dluhopisů, resp. obligací, o přijetí nebo poskytnutí úvěru nebo půjčky a uzavření smlouvy o sdružení, je-li závazek větší než 10 mil. Kč, převzetí dluhu, ručení za závazky jiných osob, převzetí ručitelského závazku a přistoupení k závazku, jde-li o závazek větší než 5 mil. Kč.

Návrh programu jednání Zastupitelstva stanoví a předkládá Zastupitelstvu rada hlavního města Prahy. Zasedání Zastupitelstva svolává písemně primátor hlavního města Prahy společně se sdělením navrženého programu jednání, a to podle potřeby nejméně však jednou za tři měsíce. Primátor je dále povinen svolat zasedání Zastupitelstva na základě písemné žádosti jedné třetiny všech jeho členů a to do 15 dnů od data doručení této žádosti. Magistrát hlavního města Prahy informuje občany Hlavního města Prahy o místě, době a navrženém programu připravovaného zasedání Zastupitelstva na úřední desce Magistrátu, a to nejméně 7 dní před jeho konáním. Zasedání Zastupitelstva je veřejné. Ze zasedání Zastupitelstva je vyhotovován písemný zápis. Veškerá pravidla, zásady a podrobnosti k jednání Zastupitelstva jsou zakotvena v jednacím řádě, který byl Zastupitelstvem vydán a je dostupný veřejnosti.

7.4.2 Rada hlavního města Prahy

Rada hlavního města Prahy je výkonným orgánem hlavního města Prahy v oblasti samostatné působnosti odpovědným ze své činnosti zastupitelstvu hlavního města Prahy. Rada připravuje návrhy pro jednání Zastupitelstva a zabezpečuje plnění jím přijatých usnesení. Rada je volena Zastupitelstvem z řad členů Zastupitelstva a má 11 členů, přičemž ji tvoří primátor hlavního města Prahy, jeho náměstci a ostatní členové Rady.

Složení Rady zastupitelstva hlavního města Prahy ke dni vyhotovení tohoto prospektu je uvedeno v následující tabulce.

Tabulka č. 2 Složení Rady hlavního města Prahy

Jméno	Funkce	Politický klub	Oblast odpovědnosti
Ing. arch. Jan Kasl	primátor	ODS	Strategické plánování Zahraniční politika Ochrana památek
Ing. Martin Hejl	náměstek primátora	ODS	Doprava
Otto Kerchner	náměstek primátora	ČSSD	Zdravotnictví Sociální péče Národnostní menšiny
Ing. Jiří Paroubek	náměstek primátora	ČSSD	Finanční politika
Ing. Petr Švec	náměstek primátora	ODS	Energetika Vodní hospodářství Životní prostředí Informatika
Mgr. Rudolf Blažek	člen	ODS	Legislativní a právní činnost Bezpečnost

Ing. Filip Dvořák	člen	ODS	Zakladatelské funkce Hospodářská oblast
Ing. Zdeněk Kovařík	člen	ODS	Územní rozvoj Bytová výstavba
Ing. Miloš Máša	člen	ČSSD	Správa městského majetku
RNDr. Igor Němec	člen	ODS	Kultura Tělovýchova a sport Církev a náboženské společnosti Cestovní ruch
Ing. Jan Tomčík	člen	ČSSD	Školství Vztahy k městským částem a jiné vztahy

Zdroj: Magistrát hlavního města Prahy

Radě hlavního města Prahy je mimo jiné především vyhrazeno:

- zabezpečovat hospodaření Hlavního města Prahy podle schváleného rozpočtu a kontrolovat hospodaření podle něj,
- provádět rozpočtová opatření v souladu s legislativou,
- ukládat Magistrátu hlavního města Prahy úkoly v oblasti samostatné působnosti Hlavního města Prahy a kontrolovat jejich plnění,
- plnit vůči právnickým osobám a zařízením zřízeným nebo založeným Zastupitelstvem úkoly zakladatele nebo zřizovatele v souladu s legislativou,
- plnit funkci valné hromady, je-li hlavní město jediným akcionářem nebo jediným společníkem,
- a dále rozhodovat v celé řadě majetkoprávních úkonů, tak jak jsou tyto výslovně uvedeny v zákoně č. 131/2000 Sb., o hlavním městě Praze, ve znění pozdějších předpisů.

Rada se schází ke svým schůzím podle potřeby. Schůze Rady, které jsou neveřejné, svolává primátor hlavního města Prahy. Ze schůze Rady je vyhotovován písemný zápis. Rada hlavního města Prahy podává pololetně na zasedání Zastupitelstva zprávu o své činnosti.

Zákon o hlavním městě Praze stanoví, že poklesne-li v průběhu funkčního období počet členů Rady pod šest a na nejbližším zasedání Zastupitelstva nebude doplněn alespoň na tento počet, vykonává její funkce Zastupitelstvo, a to až do doplnění počtu.

7.4.3 Primátor hlavního města Prahy

Primátor hlavního města Prahy je z výkonu své funkce odpovědný Zastupitelstvu. Primátor zastupuje hlavní město Prahu navenek. Úkony, které vyžadují schválení Zastupitelstva nebo Rady, může provést jen po jejich předchozím schválení.

Primátor hlavního města Prahy mimo jiné především:

- podepisuje právní předpisy hlavního města Prahy spolu se svým náměstkem,
- jmenuje a odvolává ředitele Magistrátu hlavního města Prahy po předchozím souhlasu ministra vnitra,
- ukládá úkoly řediteli Magistrátu hlavního města Prahy,
- zabezpečuje plnění úkolů obrany, úkolů spojených s mobilizačními přípravami státu a civilní ochrany na území Hlavního města Prahy,
- vykonává funkci přednosty okresního úřadu, pokud zákon o hlavním městě Praze nestanoví jinak.

Primátor svolává a zpravidla řídí zasedání Zastupitelstva a Rady, podepisuje spolu s ověřovateli a zapisovatelem zápis z jednání Zastupitelstva a zápis z jednání Rady.

Poradní sbor primátora hlavního města Prahy

Na základě iniciativy Primátora byl dne 13. ledna 2000 vytvořen Poradní sbor primátora hlavního města Prahy (pro architekturu, urbanismus a památkovou péči) (dále jen „Poradní sbor Primátora“), který vznikl transformací a rozšířením z Památkové rady primátora hlavního města Prahy.

Poslání a úkoly Poradního sboru Primátora :

- přispívat k účinné péči o architektonické, urbánní a památkové hodnoty,
- přispívat k účinné péči o rozvoj obecně kulturního, zejména architektonického a urbánního prostoru Hlavního města Prahy ,
- vyjadřovat se k základním koncepcím rozvoje města,

- formou usnesení vydávat stanoviska k významným problémům dotýkajícím se architektonického a urbanistického rozvoje města, územního plánování a památkové péče,
- upozorňovat prostřednictvím primátora hlavního města Prahy včas dotčené orgány s věcnou působností pro hlavní město Prahu na případná věcná či formální pochybení fyzických nebo právnických osob ohrožující nebo poškozující zájmy péče o architektonické, urbanistické a památkové hodnoty hlavního města Prahy.

Poradní sbor Primátora je jedenáctičlenný, členové ze svého středu volí předsedu.

7.4.4 Výbory zastupitelstva hlavního města Prahy, komise hlavního města Prahy a zvláštní orgány hlavního města Prahy

Výbory zastupitelstva hlavního města Prahy

Zastupitelstvo hlavního města Prahy zřizuje jako své poradní orgány pro jednotlivé úseky své činnosti výbory. Svá stanoviska a návrhy předkládají výbory Zastupitelstvu, popřípadě Radě, pokud jí přísluší. Zastupitelstvo na návrh Rady volí předsedu výboru z řad členů Zastupitelstva, členy výboru z řad členů Zastupitelstva a občanů a tajemníka výboru z řad zaměstnanců Magistrátu.

Výbory plní úkoly, kterými je pověřil Zastupitelstvo. Rada může ukládat úkoly výborům jen v rozsahu své působnosti. Ze své činnosti odpovídají výbory Zastupitelstvu, popř. Radě v jí vymezené působnosti. Počet členů výborů určuje Zastupitelstvo, přičemž se vždy musí jednat o lichý počet. Výbory se schází dle potřeby, přičemž k přijetí usnesení je potřeby nadpoloviční většina hlasů všech členů výborů. Usnesení výborů se vyhotovují písemně a podepisuje je předseda výboru.

Ke dni vyhotovení tohoto prospektu mělo zastupitelstvo celkem 11 výborů.

Výčet výborů zastupitelstva hlavního města Prahy ke dni vyhotovení tohoto prospektu uvádí následující tabulka.

Tabulka č. 3 Výčet výborů Zastupitelstva hlavního města Prahy

Název výboru Zastupitelstva	Počet členů	Předseda výboru	Politický klub předsedy výboru
Kultury a ochrany památek	12	Ing. František Stádník	ODS
Mandátový	8	Ing. Zdeněk Kovařík	ODS
Zdravotní	8	MUDr. Petr Hanuš	ODS
Sociální	10	Ing. Květoslava Kořínková	ČSSD
Pro územní rozvoj města	18	Ing. Vladimír Göringer	US
Dopravy	16	Ing. František Laudát	ODS
Pro technickou infrastrukturu a životní prostředí	12	Ing. Jiří Kraft	ČSSD
Finanční	16	Radovan Šteiner	ODS
Kontrolní	18	Tomáš Kubík	US
Pro výchovu a vzdělání	10	Doc. Ing. Zdeněk Trojan CSc.	ČSSD
Bezpečnostní	12	Petr Hulinský	ČSSD

Zdroj: Magistrát hlavního města Prahy

Komise rady hlavního města Prahy

Komise Rady jsou zřizovány radou hlavního města Prahy jako její iniciativní a poradní orgány, přičemž svá stanoviska a náměty předkládají přímo Radě. Ze své činnosti je komise odpovědná Radě; ve věcech výkonu přenesené působnosti na svěřeném úseku je podřízena příslušnému ústřednímu správnímu úřadu. Komise se usnáší většinou hlasů všech svých členů.

Ke dni vyhotovení tohoto prospektu měla Rada hlavního města Prahy celkem 71 komisí, z toho 38 stálých komisí, 31 dočasných komisí a 2 pracovní skupiny.

Zvláštní orgány hlavního města Prahy

Zvláštní orgány hlavního města Prahy mohou být zřízeny Primátorem hlavního města Prahy pro výkon přenesené působnosti hlavního města Prahy v souladu s příslušnými právními předpisy.

7.4.5 Magistrát hlavního města Prahy

Magistrát hlavního města Prahy v samostatné působnosti Hlavního města Prahy plní úkoly uložené Zastupitelstvem a Radou. Přenesenou působnost Hlavního města Prahy Magistrát vykonává v případech, kdy tato v souladu s příslušnými právními předpisy není svěřena jiným orgánům Hlavního města Prahy.

Magistrát mimo jiné především:

- přezkoumává rozhodnutí vydaná orgány městských částí ve správním řízení,
- řídí výkon přenesené působnosti orgány městských částí,
- ukládá sankce v souladu se zákonem o hlavním městě Praze,
- kontroluje dodržování usnesení vlády v činnosti úřadů městských částí v přenesené působnosti.

V čele Magistrátu je ředitel Magistrátu, který je nadřízen všem zaměstnancům Hlavního města Prahy, kteří jsou zařazeni do Magistrátu.

Organizační strukturu Magistrátu včetně označení názvů organizačních jednotek a označení funkcí vedoucích pracovníků stanoví organizační řád. Základními organizačními jednotkami jsou odbory, které se dále člení na oddělení. Zvláštními organizačními jednotkami jsou sekretariáty členů Rady.

Ředitel Magistrátu nesmí vykonávat funkce v politických stranách a hnutích, mimo jiné především plní úkoly mu uložené Zastupitelstvem nebo Primátorem a zúčastňuje se zasedání Zastupitelstva a Rady s hlasem poradním. Za splnění úkolů, které byly uloženy Magistrátu je odpovědný Primátorovi.

Organizační schéma Magistrátu hlavního města Prahy platné ke dni vyhotovení tohoto prospektu:

Ředitel Magistrátu hlavního města Prahy			
Sekce hospodářské a finanční politiky	Sekce společenských potřeb a správních agend	Sekce výkonu státní správy pro oblast rozvoje a péče o území	Sekce vnějších vztahů a vnitřní služby
Odbor bytový	Odbor kultury a výstavnictví	Odbor dopravy	Archiv hlavního města Prahy
Odbor daní, poplatků a cen	Odbor uměleckého školství, mládeže a tělovýchovy	Odbor dopravně správních agend	Odbor hospodářské správy
Odbor finanční správy	odbor Občankosprávních agend	Odbor památkové péče	Odbor informatiky
Odbor infrastruktury města	Pozemkový úřad	Odbor územního rozhodování	Odbor krizového řízení
Odbor městského investora	Odbor sociální péče a zdravotnictví	Odbor výstavby	Odbor legislativní a právní
Odbor obchodních aktivit	Odbor školství	Odbor životního prostředí	Odbor public relations
Odbor rozpočtu a účetnictví	Odbor živnostenský		Odbor zahraničních vztahů
Odbor správy majetku			

Odbory a zvláštní organizační jednotky zařazené mimo sekce
(podřízené přímo řediteli Magistrátu hlavního města Prahy)

Kancelář primátora	Sekretariát náměstka primátora pro oblast energetiky a životního prostředí	Sekretariát radního pro oblast hospodářské politiky
Odbor personální	Sekretariát náměstka primátora pro oblast finanční politiky	Sekretariát radního pro oblast školství a městských částí
Odbor vnitřního auditu a kontroly	Sekretariát náměstka pro oblast dopravy	Sekretariát radního pro oblast kultury, cestovního ruchu a sportu
Odbor ředitele Magistrátu	Sekretariát náměstka pro oblast zdravotnictví a sociální politiky	Sekretariát radního pro oblast územního rozvoje
		Sekretariát radního pro oblast legislativy a bezpečnosti
		Sekretariát radního pro oblast městského majetku

7.5 Struktura akcionářů emitenta

Vzhledem ke zvláštnímu statutu emitenta jako veřejnoprávní korporace, nemá Hlavní město Praha žádného akcionáře.

7.6 Majetkové účasti emitenta v jiných společnostech

Koncem 80. let se Hlavní město Praha majetkově nepodílelo na podnikání žádných společností. V důsledku reformy uskutečněných v 90. letech získalo Hlavní město Praha majoritní majetkové podíly v některých obchodních společnostech, které byly většinou založeny za účelem poskytování služeb Hlavnímu městu Praha. Vzhledem k zvláštnímu postavení emitenta a souvisejícímu vedení účetnictví se majetkové podíly města v jiných společnostech porovnávají s vlastními zdroji krytí, které jsou tvořeny Fondy a hospodářským výsledkem z hospodářské, resp. doplňkové činnosti a výsledky hospodaření v hlavní činnosti (přebytkem nebo shchodkem rozpočtu). Jedinou společností, ve které má emitent majetkový podíl, jehož účetní hodnota přesahuje 10% vlastního jmění Hlavního města Prahy, je Dopravní podnik hl. m. Prahy, akciová společnost. S ohledem na významnost jednotlivých společností jsou níže v prospektu uvedeny podrobné údaje m.j. za Kongresové centrum Praha, a.s., Pražskou vodohospodářskou společností a.s. a První městskou banku, a.s.

K 31.12.2000 se Hlavní město Praha majetkově podílelo podle účetní evidence města na podnikání níže uvedených obchodních společností:

7.6.1 Obchodní společnosti s rozhodujícím vlivem

Tabulka č. 4 Obchodní společnosti s rozhodujícím vlivem

Obchodní firma	Sídlo	Základní kapitál (v Kč)	Účetní hodnota (v Kč)	Podíl (v %)
Dopravní podnik hl. m. Prahy, akciová společnost	Praha 9	30 726 125 000	30 726 125 000	100
Kongresové centrum Praha, a.s.	Praha 4	7 138 000 000	7 138 000 000	100
Obchodní společnost Praha – čisté město, a.s.	Praha 1	1 000 000	1 000 000	100
TCP-Vidoule, a.s.	Praha 2	104 770 000	102 770 000	98
Pražská vodohospodářská společnost a.s.	Praha 1	5 445 000	5 010 000	92
První městská banka, a.s.	Praha 1	500 020 927	441 758 760	88
TRADE CENTRE PRAHA akciová společnost (TCP)	Praha 2	15 750 000	14 070 000	86
Pražské služby, a.s.	Praha 9	2 156 125 000	2 023 945 000*	72
Holdiny - Praž. teplárenská, a.s.			510 000	51
Energetika, a.s.			510 000	51
Plynárenská a.s.			510 000	51

*z toho 475 000 000 dosud nezapsáno

Zdroj: Magistrát hlavního města Prahy

7.6.2 Obchodní společnosti s podstatným vlivem

Tabulka č. 5 Obchodní společnosti s podstatným vlivem

Obchodní firma	Sídlo	Základní kapitál (v Kč)	Účetní hodnota (v Kč)	Podíl (v %)
PRAGONET, a.s.	Praha 10	251 300 000	96 100 000	38
Pražská energetika, a.s.	Praha 10	3 869 443 000	1 001 751 000	26
PRaK, a.s.	Praha 2	5 850 000	1 500 000	26
Pražská plynárenská, a.s.	Praha 4	1 439 907 000	368 572 000	26
Pražská teplárenská a.s.		4 147 877 000	998 626 000	24

Zdroj: Magistrát hlavního města Prahy

7.6.3 Ostatní

Tabulka č. 6 Ostatní obchodní společnosti

Obchodní firma	Sídlo	Základní kapitál (v Kč)	Účetní hodnota (v Kč)	Podíl (v %)
PVA a.s.	Praha, Letňany	5 000 000	550 000	11
DINKA, a.s. v likvidaci	Praha 8	4 000 000	400 000	10
Pivovar Litovel, a.s.		421 000 000	25 468 974	4
České aerolinie a.s.	Praha 6	2 735 510 000	80 340 000	3
Česká spořitelna, a.s.	Praha 1	15 200 000 000	144 230 000	1
Chemapol, a.s.		2 506 000 000	1	1

Zdroj: Magistrát hlavního města Prahy

Souhrnná hodnota majetkových účastí emitenta podle účetní evidence města činila k 31.12.2000 43 854 192 tis. Kč.

7.6.4 Základní informace o nejvýznamnějších obchodních firmách s rozhodujícím vlivem

Nejvýznamnějšími obchodními firmami s rozhodujícím vlivem Hlavního města Prahy byly ke dni vyhotovení prospektu Dopravní podnik hl. m. Prahy, akciová společnost, Kongresové centrum Praha, a.s., Obchodní společnost Praha – čisté město, a.s., TCP-Vidoule, a.s., Pražská vodohospodářská společnost a.s., TRADE CENTRE PRAHA akciová společnost (TCP) a První městská banka, a.s.

7.6.4.1 Dopravní podnik hl. m. Prahy, akciová společnost

Datum vzniku: 11.7.1991
Sídlo: Praha 9, Sokolovská 217/42, PSČ: 190 22
IČ: 00005886
Výše upsaného základního kapitálu: 30 726 125 000 Kč
Rezervy k 31.12.2000 činily: 43 515 000 Kč
Zisk/Ztráta vzniklá z běžných činností po zdanění k 31.12.2000: 0 Kč
Dividendy za rok 1999: nebyly vyplaceny
Výše pohledávek a závazků emitenta ve vztahu k firmě k 31.12.2000 činily: 0 Kč
Hlavní předmět činnosti:

- provozování speciálních drah (metro), tramvajových a lanových drah na území hlavního města Prahy,
- provozování dopravy v klidu,
- výstavba dopravních staveb a zařízení pro všechny druhy městské dopravy.

Základní ekonomické údaje:

Tabulka č. 7 Rozvaha (v tis. Kč)

Položky	K 31.12.1998 (auditováno)	K 31.12.1999 (auditováno)	K 31.12.2000 (auditováno)
1. AKTIVA CELKEM	52 857 087	54 746 262	58 439 442
2.A. Pohledávky za upsané vlastní jmění	0	0	0
3.B. Stálá aktiva	50 619 987	51 914 926	54 872 796
4.B.I. Nehmotný investiční majetek	64 365	92 287	61 615
12.B.II. Hmotný investiční majetek	50 157 671	51 478 774	54 467 316
22.B.III. Finanční investice	397 951	343 865	343 865
23.B.III.1.Podílové CP a vklady v podnicích s rozh. vlivem	397 151	316 065	316 065
28.C. Oběžná aktiva	2 197 614	2 793 096	3 525 918
29.C.I. Zásoby	500 624	475 006	465 105
36.C.II. Dlouhodobé pohledávky	18 391	13 617	627 791
42.C.III. Krátkodobé pohledávky	706 222	691 825	706 993
51.C.IV. Finanční majetek	972 377	1 612 648	1 726 029
55.D. Ostatní aktiva - přechodné účty aktiv	39 486	38 240	40 728
61. PASIVA CELKEM	52 857 087	54 746 262	58 439 442
62.A. Vlastní jmění	50 686 828	52 718 741	55 470 791
63.A.I. Základní jmění	30 726 125	30 726 125	30 726 125
175. z toho: ZJ zapsané v OR		30 726 125	30 726 125
66.A.II. Kapitálové fondy	20 134 115	22 165 941	24 920 207
71.A.III. Fondy ze zisku	9 612	9 699	7 483
75.A.IV. Hospodářský výsledek minulých let	- 183 024	- 183 024	- 183 024
78.A.V. Hospodářský výsledek běžného účetního období	0	0	0
79.B. Cizí zdroje	1 650 418	1 476 462	2 444 062

80.B.I. Rezervy	0	0	43 515
84.B.II. Dlouhodobé závazky	15 678	11 215	87 862
91.B.III. Krátkodobé závazky	1 634 739	1 465 246	2 312 684
101.B.IV. Bankovní úvěry a výpomoci	1	1	1
102.B.IV.1. Bankovní úvěry dlouhodobé	0	0	0
105.C. Ostatní pasiva - přechodné účty pasiv	519 841	551 059	524 589

Zdroj: Magistrát hlavního města Prahy

Tabulka č. 8 Výsledovka (v tis. Kč)

Položky	1998 (auditováno)	1999 (auditováno)	2000 (auditováno)
62.I.+II. Výkony a prodej zboží	2 715 836	2 861 407	3 172 771
63.I.+II.1.Tržby za prodej vl. vyr. a služeb	2 542 485	2 492 063	2 798 290
6.II.2. Změna stavu vnitropodn. zásob vlastní výroby	-1 201	9 984	1 445
7.II.3. Aktivace	174 552	359 360	373 036
64.A.+B. Výkonová spotřeba a náklady na prodej zboží	3 440 652	3 607 978	4 039 024
11.+ Přidaná hodnota	- 724 816	- 746 571	- 865 529
12.C. Osobní náklady	3 078 980	3 379 438	2 459 893
18.E. Odpisy nehmot. a hmotného inv. majetku	1 671 455	1 639 166	1 852 839
65.IV.+V. Zúčtování rezerv, oprav. položek a čas. rozlišení prov. Výnosů	8 247	6 662	11 536
66.G.+H. Tvorba rezerv, oprav. položek a čas. rozlišení prov. Nákladů	11 697	13 126	52 228
67.III.+VI.+VII.Jiné provozní výnosy	5 769 275	6 376 831	6 732 276
68.D.+F.+I.+J.Jiné provozní náklady	195 797	288 300	231 039
29.* Provozní hospodářský výsledek	94 777	316 892	366 439
69.XI.+XII.Zúčtování rezerv a opr. položek do fin. výnosů	0	0	0
70.L.+M. Tvorba rezerv a opr. položek na fin. náklady	0	0	15 815
71.VIII...X+XIII...Jiné finanční výnosy	7 295 061	39 711 433	49 629 015
72.K.+N.+O.+P.+R.Jiné finanční náklady	7 419 769	40 038 677	50 133 538
47.* Hospodářský výsledek z finančních operací	- 124 708	- 327 244	- 6 565
52.** Hospodářský výsledek za běžnou činnost	- 29 931	- 10 352	- 24 752
53.XVI. Mimořádné výnosy	37 646	25 585	37 959
73.S.+T. Mimořádné náklady	7 715	15 233	13 207
58.* Mimořádný hospodářský výsledek	29 931	10 352	34 752
60.*** Hospodářský výsledek za účetní období	0	0	0

Zdroj: Magistrát hlavního města Prahy

Nejdůležitější strategické cíle:

- Budování nových tras MHD zejména Pražského metra,
- Obnova vozového parku MHD /nákup nových vozů Metra/,
- Udržení stávajícího stavu dopravní obslužnosti a její zlepšování.

7.6.4.2 Kongresové centrum Praha, a.s.

Datum vzniku: 1.7.1995

Sídlo: Praha 4, 5. května 65, 140 09

IČ: 63080249

Výše upsaného základního kapitálu: 7 138 000 000 Kč

Rezervy k 31.12.1999 činily: 0,- Kč

Zisk/Ztráta vzniklá z běžných činností po zdanění k 31.12.1999: - 510 615 000 Kč

Dividendy za rok 1999: nebyly vyplaceny

Výše pohledávek a závazků emitenta ve vztahu k firmě k 31.12.1999 činily: 0 Kč

Hlavní předmět činnosti:

- zajišťování kongresů, sympózií, veletrhů, výstav a dalších podobných společenských akcí,
- zajišťování uměleckých a kulturních akcí,
- pronájem nemovitostí s poskytováním jen základních služeb s tímto pronájmem spojených,
- provozování parkingu a garáží.

Základní ekonomické údaje:

Tabulka č. 9 Rozvaha (v tis. Kč)

Položky	K 31.12.1998 (auditováno)	K 31.12.1999 (auditováno)
I. AKTIVA		
Hmotný investiční majetek	6 450 221	7 508 896
Nehmotný investiční majetek	340 456	2038
Zásoby	22 232	22 695
Pohledávky	19 009	73 964
Finanční majetek	46 431	766 349
Ostatní aktiva	4 022	38 978
Aktiva celkem	6 935 571	8 412 920
II. PASIVA		
Základní jmění	7 138 000	7 138 000
Ostatní kapitálové fondy	- 6 568	- 868
Hospodářský výsledek minulých let		-486 144
Hospodářský výsledek běžného účetního období	- 534 439	-510 615
Rezervy	2 122	1 582
Dlouhodobé závazky	32 500	2 106 000
Krátkodobé závazky	167 807	68 506
Ostatní pasiva	3 705	96 459
Pasiva celkem	6 935 571	8 412 920

Pozn.: údaje k 31.12.2000 nebyly ke dni vyhotovení tohoto prospektu k dispozici.

Zdroj: Magistrát hlavního města Prahy

Tabulka č. 10 Výsledovka (v tis. Kč)

Položky	1998 (auditováno)	1999 (auditováno)
I. VÝNOSY		
Tržby za prodej zboží	9 391	11
Výkony	121 503	74 348
Úroky	6 016	32 333
Ostatní provozní výnosy	540	5 318
Ostatní finanční výnosy	1	59 135
Mimořádné výnosy	4 633	1 845
Výnosy celkem	142 084	172 990
II. NÁKLADY		
Náklady vynaložené na prodané zboží	7 079	11
Výkonová spotřeba	7 140	45 419
Osobní náklady	84 713	47 065
Daně a poplatky	1 015	573

Odpisy nehmotného a hmotného investičního majetku	470 910	466 466
Ostatní provozní náklady	7 013	40 385
Ostatní finanční náklady	971	82 675
Mimořádné náklady	11 043	1 011
Náklady celkem	589 884	683 605
III. HOSPODÁŘSKÝ VÝSLEDEK	- 534 439	-510 615

Pozn.: údaje k 31.12.2000 nebyly ke dni vyhotovení tohoto prospektu k dispozici.

Zdroj: Magistrát hlavního města Prahy

Nejdůležitější strategické cíle:

- zabezpečování kulturní a celospolečenských akcí,
- příprava prodeje části společnosti strategickému partnerovi.

7.6.4.3 Obchodní společnost Praha – čisté město, a.s.

Datum vzniku: 2.8.1995

Sídlo: Praha 1, Celetná 29, PSČ 110 00

IČ: 63080664

Hlavní předmět činnosti:

- provádění staveb včetně jejich změn, udržovacích prací na nich a jejich odstraňování,
- finanční leasing.

Základní ekonomické údaje:

Tabulka č. 11 Rozvaha (v tis. Kč)

Položky	K 31.12.1998 (auditováno)	K 31.12.1999 (auditováno)
1. AKTIVA CELKEM	3 905	3470
2.A. Pohledávky za upsané vlastní jmění	0	0
3.B. Stálá aktiva	2 841	2809
4.B.I. Nehmotný investiční majetek	48	16
12.B.II. Hmotný investiční majetek	2 793	2793
22.B.III. Finanční investice	0	0
23.B.III.1.Podílové CP a vklady v podnicích s rozh. vlivem	0	0
28.C. Oběžná aktiva	1 064	661
29.C.I. Zásoby	0	0
36.C.II. Dlouhodobé pohledávky	0	0
42.C.III. Krátkodobé pohledávky	714	2
51.C.IV. Finanční majetek	350	659
55.D. Ostatní aktiva - přechodné účty aktiv	0	0
61. PASIVA CELKEM	3 905	3 470
62.A. Vlastní jmění	3 530	3 580
63.A.I. Základní jmění	1 000	1 000
175. z toho: ZJ zapsané v OR	1 000	1 000
66.A.II. Kapitálové fondy	0	0
71.A.III. Fondy ze zisku	0	0
75.A.IV. Hospodářský výsledek minulých let	- 27 816	2 533
78.A.V. Hospodářský výsledek běžného účetního období	30 346	47
79.B. Cizí zdroje	337	- 122
80.B.I. Rezervy	0	0
84.B.II. Dlouhodobé závazky	0	0

91.B.III. Krátkodobé závazky	337	- 122
101.B.IV. Bankovní úvěry a výpomoci	0	0
102.B.IV.1. Bankovní úvěry dlouhodobé	0	0
105.C. Ostatní pasiva - přechodné účty pasiv	38	12

Pozn.: údaje k 31.12.2000 nebyly ke dni vyhotovení tohoto prospektu k dispozici.

Zdroj: Magistrát hlavního města Prahy

Tabulka č. 12 Výsledovka (v tis. Kč)

Položky	1998 (auditováno)	1999 (auditováno)
62.I.+II. Výkony a prodej zboží	7 459	78
63.I.+II.1.Tržby za prodej vl. výr. a služeb	7 459	78
6.II.2. Změna stavu vnitropodn. zásob vlastní výroby	0	0
7.II.3. Aktivace	0	0
64.A.+B. Výkonová spotřeba a náklady na prodej zboží	1 275	502
11.+ Přidaná hodnota	6 184	- 424
12.C. Osobní náklady	1 723	0
18.E. Odpisy nehmot. a hmotného inv. majetku	360	33
65.IV.+V. Zúčtování rezerv, oprav. položek a čas. rozlišení prov. výnosů	0	0
66.G.+H. Tvorba rezerv, oprav. položek a čas. rozlišení prov. nákladů	0	0
67.III.+VI.+VII.Jiné provozní výnosy	16 042	0
68.D.+F.+I.+J.Jiné provozní náklady	24	0
29.* Provozní hospodářský výsledek	29 642	- 449
69.XI.+XII.Zúčtování rezerv a opr. položek do fin. výnosů	0	0
70.L.+M. Tvorba rezerv a opr. položek na fin. náklady	0	0
71.VIII...X+XIII...Jiné finanční výnosy	0	0
72.K.+N.+O.+P.+R.Jiné finanční náklady	0	0
47.* Hospodářský výsledek z finančních operací	1079	588
52.** Hospodářský výsledek za běžnou činnost	30 425	47
53.XVI. Mimořádné výnosy	0	0
73.S.+T. Mimořádné náklady	76	0
58.* Mimořádný hospodářský výsledek	-76	0
60.*** Hospodářský výsledek za účetní období	30 349	47

Pozn.: údaje k 31.12.2000 nebyly ke dni vyhotovení tohoto prospektu k dispozici

Zdroj: Magistrát hlavního města Prahy

Nejdůležitější strategické cíle:

- naplňování předmětu podnikání.

7.6.4.4 TCP – Vidoule, a.s.

Datum vzniku: 2.3.1998
Sídlo: Praha 2, Blanická 28
IČ: 25649329

Hlavní předmět činnosti:

- správa movitého a nemovitého majetku,
- realitní kancelář,
- provozování parkovišť a odstavných ploch.

Základní ekonomické údaje:

Tabulka č. 13 Rozvaha (v tis. Kč)

Položky	K 31.12.1998 (auditováno)	K 31.12.1999 (auditováno)	K 31.12.2000 (neaudit)
1. AKTIVA CELKEM	125 490	126 774	133 209
2.A. Pohledávky za upsané vlastní jmění	0	0	0
3.B. Stálá aktiva	104 810	104 392	104 350
4.B.I. Nehmotný investiční majetek	126	126	126
12.B.II. Hmotný investiční majetek	104 702	104 326	104 326
22.B.III. Finanční investice	0	0	0
23.B.III.1.Podílové CP a vklady v podnicích s rozh. vlivem	0	0	0
28.C. Oběžná aktiva	20 674	22 322	28 859
29.C.I. Zásoby	0	0	0
36.C.II. Dlouhodobé pohledávky	0	0	0
42.C.III. Krátkodobé pohledávky	98	22 320	28 826
51.C.IV. Finanční majetek	20 576	2	33
55.D. Ostatní aktiva - přechodné účty aktiv	6	30	0
61. PASIVA CELKEM	125 490	126 774	133 209
62.A. Vlastní jmění	104 485	105 578	105 668
63.A.I. Základní jmění	104 770	104 770	104 770
175. z toho: ZJ zapsané v OR	104 770	104 770	104 770
66.A.II. Kapitálové fondy	0	0	0
71.A.III. Fondy ze zisku	0	0	329
75.A.IV. Hospodářský výsledek minulých let		- 285	296
78.A.V. Hospodářský výsledek běžného účetního období	- 285	1 093	273
79.B. Cizí zdroje	21 005	21 166	27 541
80.B.I. Rezervy	0	0	0
84.B.II. Dlouhodobé závazky	21 000	21 000	21 000
91.B.III. Krátkodobé závazky	5	166	6 541
101.B.IV. Bankovní úvěry a výpomoci	0	0	0
102.B.IV.1. Bankovní úvěry dlouhodobé	0	0	
105.C. Ostatní pasiva - přechodné účty pasiv	0	0	0

Zdroj: Magistrát hlavního města Prahy

Tabulka č. 14 Výsledovka (v tis. Kč)

Položky	1998 (auditováno)	1999 (auditováno)	2000 (neaudit.)
62.I.+II. Výkony a prodej zboží	0	0	0
63.I.+II.1.Tržby za prodej vl. vyr. a služeb	80	0	0
6.II.2. Změna stavu vnitropodn. zásob vlastní výroby	0	0	0
7.II.3. Aktivace	0	0	0
64.A.+B. Výkonová spotřeba a náklady na prodej zboží	685	328	548
11.+ Přidaná hodnota	- 605	- 328	- 548
12.C. Osobní náklady	115	0	12
18.E. Odpisy nehmot. a hmotného inv. majetku	18	42	42
65.IV.+V. Zúčtování rezerv, oprav. položek a čas. rozlišení prov. výnosů	0	0	0
66.G.+H. Tvorba rezerv, oprav. položek a čas. rozlišení prov. nákladů	0	0	0
67.III.+VI.+VII.Jiné provozní výnosy	0	0	0

68.D.+F.+I.+J. Jiné provozní náklady	0	0	0
29.* Provozní hospodářský výsledek	- 739	- 370	- 639
69.XI.+XII. Zúčtování rezerv a opr. položek do fin. výnosů	0	0	0
70.L.+M. Tvorba rezerv a opr. položek na fin. náklady	0	0	0
71.VIII...X+XIII... Jiné finanční výnosy	739	1 903	1 000
72.K.+N.+O.+P.+R. Jiné finanční náklady	285	3	11
47.* Hospodářský výsledek z finančních operací	454	1 900	989
52.** Hospodářský výsledek za běžnou činnost	- 285	1 093	273
53.XVI. Mimořádné výnosy	0	0	0
73.S.+T. Mimořádné náklady	0	0	0
58.* Mimořádný hospodářský výsledek	0	0	0
60.*** Hospodářský výsledek za účetní období	0	0	0

Zdroj: Magistrát hlavního města Prahy

Nejdůležitější strategické cíle: dokončení stavebního bytového komplexu rezidenční čtvrti Na Vidouli v Praze 5.

7.6.4.5 Pražská vodohospodářská společnost a.s.

Datum vzniku: 1.4.1998
 Sídlo: Praha 1, Cihelná 4/548
 IČ: 25656112

Hlavní předmět činnosti:

- provádění posudkové činnosti ve vodním hospodářství,
- projektová činnost v investiční výstavbě,
- inženýrsko-technická činnost v investiční výstavbě

Obchodní firma vznikla na základě privatizace Pražských vodáren s.p. a Pražské kanalizace a vodních toků státního podniku (viz Rozhodnutí Ministerstva financí České republiky ze dne 7.11.1997, č.j. 41/70659/97).

Základní ekonomické údaje:

Tabulka č. 15 Rozvaha (v tis. Kč)

Položky	K	K	K
	31.12.1998 (auditováno)	31.12.1999 (auditováno)	31.12.2000 (neaudit)
1. AKTIVA CELKEM	142 292	224 107	387 212
2.A. Pohledávky za upsané vlastní jmění			
3.B. Stálá aktiva	11 945	7 684	55 355
4.B.I. Nehmotný investiční majetek	8 759	5 194	6 384
12.B.II. Hmotný investiční majetek	3 186	2 490	48 971
22.B.III. Finanční investice	0	0	0
23.B.III.1. Podílové CP a vklady v podnicích s rozh. vlivem	0	0	0
28.C. Oběžná aktiva	117 342	215 792	331 118
29.C.I. Zásoby	0	0	61
36.C.II. Dlouhodobé pohledávky		41 478	89 063
42.C.III. Krátkodobé pohledávky	53 540	3 738	9 106
51.C.IV. Finanční majetek	63 802	170 576	232 888
55.D. Ostatní aktiva - přechodné účty aktiv	13 005	631	739
61. PASIVA CELKEM	142 292	224 107	387 212
62.A. Vlastní jmění	9 796	17 644	28 461

63.A.I. Základní jmění	5 445	5 445	5 445
175. z toho: ZJ zapsané v OR	5 445	5 445	5 445
66.A.II. Kapitálové fondy	0	0	0
71.A.III. Fondy ze zisku	3 280	3 226	4 921
75.A.IV. Hospodářský výsledek minulých let		823	6 90
78.A.V. Hospodářský výsledek běžného účetního období	1 071	8150	11 705
79.B. Cizí zdroje	126 486	204 778	357 099
80.B.I. Rezervy	9 519	12 000	20 137
84.B.II. Dlouhodobé závazky		48 475	89 065
91.B.III. Krátkodobé závazky	116 967	144 303	247 897
101.B.IV. Bankovní úvěry a výpomoci	0	0	0
102.B.IV.1. Bankovní úvěry dlouhodobé	0	0	0
105.C. Ostatní pasiva - přechodné účty pasiv	6 010	1 685	1 652

Zdroj: Magistrát hlavního města Prahy

Tabulka č. 16 Výsledovka (v tis. Kč)

Položky	1998 (auditováno)	1999 (auditováno)	2000 (neaudit.)
62.I.+II. Výkony a prodej zboží	976 440	1 303 560	1 637 693
63.I.+II.1.Tržby za prodej vl. výr. a služeb	976 440	1 303 560	1 637 693
6.II.2. Změna stavu vnitropodn. zásob vlastní výroby	0	0	0
7.II.3. Aktivace	0	0	0
64.A.+B. Výkonová spotřeba a náklady na prodej zboží	945 543	1 266 806	1 583 884
11.+ Přidaná hodnota	30 897	36 754	53 807
12.C. Osobní náklady	13 853	28 630	37 482
18.E. Odpisy nehmot. a hmotného inv. majetku	4 737	6 658	4 194
65.IV.+V. Zúčtování rezerv, oprav. položek a čas. rozlišení prov. výnosů	0	9 519	12 000
66.G.+H. Tvorba rezerv, oprav. položek a čas. rozlišení prov. nákladů	9 519	12 000	20 137
67.III.+VI.+VII.Jiné provozní výnosy	27	215	473
68.D.+F.+I.+J.Jiné provozní náklady	208	529	400
29.* Provozní hospodářský výsledek	2 714	494	4 030
69.XI.+XII.Zúčtování rezerv a opr. položek do fin. výnosů	0	9 519	12 000
70.L.+M. Tvorba rezerv a opr. položek na fin. náklady	0	0	20 137
71.VIII...X+XIII...Jiné finanční výnosy	4 745	9 073	0
72.K.+N.+O.+P.+R.Jiné finanční náklady	6 378	1 415	60
47.* Hospodářský výsledek z finančních operací	- 1 633	9 046	9 421
52.** Hospodářský výsledek za běžnou činnost	1 081	8 125	11 699
53.XVI. Mimořádné výnosy	4	61	9
73.S.+T. Mimořádné náklady	14	36	0
58.* Mimořádný hospodářský výsledek	- 10	25	6
60.*** Hospodářský výsledek za účetní období	1 071	8 150	13 460

Zdroj: Magistrát hlavního města Prahy

Nejdůležitější strategické cíle:

- naplňování předmětu podnikání a příprava na privatizaci části majetkového podílu.

7.6.4.6 TRADE CENTRE PRAHA akciová společnost (TCP)

Datum vzniku: 19.2.1990
Sídlo: Praha 2, Blanická 1008/28
IČ: 00409316

Hlavní předmět činnosti:

- koupě zboží za účelem jeho dalšího prodeje a prodej,
- organizační a ekonomické poradenství,
- obstaravatelská činnost,
- pronájem nebytových prostor,
- inženýrská činnost ve stavebnictví,
- realitní kancelář.

*Základní ekonomické údaje:***Tabulka č. 17 Rozvaha (v tis. Kč)**

Položky	K 31.12.1998 (auditováno)	K 31.12.1999 (auditováno)
1. AKTIVA CELKEM	115 703	158 567
2.A. Pohledávky za upsané vlastní jmění	0	0
3.B. Stálá aktiva	5 129	5 548
4.B.I. Nehmotný investiční majetek	0	0
12.B.II. Hmotný investiční majetek	1 129	1 548
22.B.III. Finanční investice	4 000	4 000
23.B.III.1.Podílové CP a vklady v podnicích s rozh. vlivem	0	0
28.C. Oběžná aktiva	110 220	152 733
29.C.I. Zásoby	84	1 965
36.C.II. Dlouhodobé pohledávky	0	0
42.C.III. Krátkodobé pohledávky	21 179	146 404
51.C.IV. Finanční majetek	88 957	4 364
55.D. Ostatní aktiva - přechodné účty aktiv	354	286
61. PASIVA CELKEM	115 703	158 567
62.A. Vlastní jmění	24 833	28 145
63.A.I. Základní jmění	15 750	15 742
175. z toho: ZJ zapsané v OR	15 750	15 750
66.A.II. Kapitálové fondy	1 206	1 206
71.A.III. Fondy ze zisku	6 130	7 657
75.A.IV. Hospodářský výsledek minulých let	0	0
78.A.V. Hospodářský výsledek běžného účetního období	1 747	3 540
79.B. Cizí zdroje	90 650	130 092
80.B.I. Rezervy	0	0
84.B.II. Dlouhodobé závazky	0	0
91.B.III. Krátkodobé závazky	90 650	130 092
101.B.IV. Bankovní úvěry a výpomoci	0	0
102.B.IV.1. Bankovní úvěry dlouhodobé	0	0
105.C. Ostatní pasiva - přechodné účty pasiv	220	330

Pozn.: údaje k 31.12.2000 nebyly ke dni vyhotovení tohoto prospektu k dispozici.

Zdroj: Magistrát hlavního města Prahy

Tabulka č. 18 Výsledovka (v tis. Kč)

Položky	1998 (auditováno)	1999 (auditováno)
62.I.+II. Výkony a prodej zboží	164 848	39 709
63.I.+II.1.Tržby za prodej vl. výr. a služeb	164 848	39 709
6.II.2. Změna stavu vnitropodn. zásob vlastní výroby	0	0
7.II.3. Aktivace	0	0
64.A.+B. Výkonová spotřeba a náklady na prodej zboží	140 457	24 392
11.+ Přidaná hodnota	24 391	15 317
12.C. Osobní náklady	22 345	15 406
18.E. Odpisy nehmot. a hmotného inv. majetku	2 200	1 254
65.IV.+V. Zúčtování rezerv, oprav. položek a čas. rozlišení prov. výnosů	0	679
66.G.+H. Tvorba rezerv, oprav. položek a čas. rozlišení prov. nákladů	1 278	1 620
67.III.+VI.+VII.Jiné provozní výnosy	37	407
68.D.+F.+I.+J.Jiné provozní náklady	5 603	346
29.* Provozní hospodářský výsledek	- 6 998	- 2 223
69.XI.+XII.Zúčtování rezerv a opr. položek do fin. výnosů	0	0
70.L.+M. Tvorba rezerv a opr. položek na fin. náklady	0	0
71.VIII...X+XIII...Jiné finanční výnosy	9 264	5 967
72.K.+N.+O.+P.+R.Jiné finanční náklady	590	404
47.* Hospodářský výsledek z finančních operací	8 723	5 704
52.** Hospodářský výsledek za běžnou činnost	1 725	3 481
53.XVI. Mimořádné výnosy	22	100
73.S.+T. Mimořádné náklady	0	41
58.* Mimořádný hospodářský výsledek	22	59
60.*** Hospodářský výsledek za účetní období	1 747	3 540

Pozn.: údaje k 31.12.2000 nebyly ke dni vyhotovení tohoto prospektu k dispozici

Zdroj: Magistrát hlavního města Prahy

Nejdůležitější strategické cíle:

- racionální správa objektů vyplývajících z předmětu podnikání.

7.6.4.7 První městská banka, a.s.

Datum vzniku: 31.12.1992

Sídlo: Praha 1, Malé náměstí 11, PSČ 110 00

IČ: 47116129

Hlavní předmět činnosti:

- činnost banky dle zákona č. 21/1992 Sb., o bankách, v platném znění a rozsahu příslušných dalších povolení ČNB.

Tabulka č. 19 Základní údaje

Základní charakteristika a profil banky v nejdůležitějších údajích	1998 (auditováno)	1999 (auditováno)	2000 (neaudit.)
Bilanční suma dle metodiky MF ČR (v tis. Kč)	10 925 260	5 108 559	8 362 624
Základní jmění (v tis. Kč)	612 000	850 140	626 539
Zisk (ztráta) po zdanění (v tis. Kč)	- 540 445	- 126 534	9 210
Kapitálová přiměřenost (v %)	1,33	16,35	82,2
Zisk (ztráta) na pracovníka (v tis. Kč)	- 2 859	- 966	127,9
Zisk před tvorbou rezerv a opravných položek na pracovníka (v tis. Kč)	216	-202	-16 855
Průměrný přepočtený evidenční počet zaměstnanců	189	96	72

Zdroj: Magistrát hlavního města Prahy

Nejdůležitější strategické cíle:

- prodej banky novému majiteli, poté budou stanoveny strategické cíle,
- udržení podílu Hlavního města Prahy v nové bankovní instituci.

7.6.4.8 Pražské služby, a.s.

Datum vzniku: 1.2.1994
Sídlo: Praha 9, Pod Šancemi 444/1
IČ: 60194120

Hlavní předmět činnosti:

- zajišťování sjízdnosti a schůdnosti komunikací a jejich součástí, včetně zajištění odstranění havarijních závad,
- zajišťování čistění komunikací a veřejných prostranství,
- provádění bezpečnostního značení komunikací,
- podnikání v oblasti nakládání s s odpady a s nebezpečnými odpady,
- silniční motorová doprava – nákladní vnitrostátní.

Základní ekonomické údaje:

Tabulka č. 20 Rozvaha (v tis. Kč)

Položky	K 31.12.1998 (auditováno)	K 31.12.1999 (auditováno)
1. AKTIVA CELKEM	3 324 019	3 308 592
2.A. Pohledávky za upsané vlastní jmění	0	0
3.B. Stálá aktiva	2 927 300	2 906 582
4.B.I. Nehmotný investiční majetek	7 589	19 728
12.B.II. Hmotný investiční majetek	2 919 711	2 886 854
22.B.III. Finanční investice	0	0
23.B.III.1.Podílové CP a vklady v podnicích s rozh. vlivem	0	0
28.C. Oběžná aktiva	345 185	364 355
29.C.I. Zásoby	46 963	48 615
36.C.II. Dlouhodobé pohledávky	0	0
42.C.III. Krátkodobé pohledávky	153 311	193 581
51.C.IV. Finanční majetek	144 911	122 159
55.D. Ostatní aktiva - přechodné účty aktiv	51 534	37 655
61. PASIVA CELKEM	3 324 019	3 308 592
62.A. Vlastní jmění	2 705 521	2 715 491
63.A.I. Základní jmění	2 156 125	2 156 125
175. z toho: ZJ zapsané v OR		2 156 125

66.A.II. Kapitálové fondy	603	603
71.A.III. Fondy ze zisku	480 533	540 136
75.A.IV. Hospodářský výsledek minulých let	8 500	8 500
78.A.V. Hospodářský výsledek běžného účetního období	59 760	10 127
79.B. Cizí zdroje	611 949	579 738
80.B.I. Rezervy	900	3 987
84.B.II. Dlouhodobé závazky	475 000	475 000
91.B.III. Krátkodobé závazky	136 049	100 751
101.B.IV. Bankovní úvěry a výpomoci	0	0
102.B.IV.1. Bankovní úvěry dlouhodobé	0	0
105.C. Ostatní pasiva - přechodné účty pasiv	6 549	13 363

Pozn.: údaje k 31.12.2000 nebyly ke dni vyhotovení tohoto prospektu k dispozici.

Zdroj: Magistrát hlavního města Prahy

Tabulka č. 21 Výsledovka (v tis. Kč)

Položky	1998 (auditováno)	1999 (auditováno)
62.I.+II. Výkony a prodej zboží	980 960	1 214 069
63.I.+II.1.Tržby za prodej vl. vyr. a služeb	963 903	1 187 262
6.II.2. Změna stavu vnitropodn. zásob vlastní výroby	620	1 158
7.II.3. Aktivace	16 437	25 649
64.A.+B. Výkonová spotřeba a náklady na prodej zboží	564 516	685 160
11.+ Přidaná hodnota	416 444	528 909
12.C. Osobní náklady	292 686	327 823
18.E. Odpisy nehmot. a hmotného inv. majetku	75 032	170 860
65.IV.+V. Zúčtování rezerv, oprav. položek a čas. rozlišení prov. výnosů	35 239	1 195
66.G.+H. Tvorba rezerv, oprav. položek a čas. rozlišení prov. nákladů	14 345	18 751
67.III.+VI.+VII.Jiné provozní výnosy	27 468	33 753
68.D.+F.+I.+J.Jiné provozní náklady	31 221	30 439
29.* Provozní hospodářský výsledek	65 867	15 984
69.XI.+XII.Zúčtování rezerv a opr. položek do fin. výnosů	0	0
70.L.+M. Tvorba rezerv a opr. položek na fin. náklady	0	0
71.VIII...X+XIII...Jiné finanční výnosy	10 808	4 867
72.K.+N.+O.+P.+R.Jiné finanční náklady	10 529	12 979
47.* Hospodářský výsledek z finančních operací	279	- 8 112
52.** Hospodářský výsledek za běžnou činnost	66 146	7 872
53.XVI. Mimořádné výnosy	1 905	2 612
73.S.+T. Mimořádné náklady	8 291	357
58.* Mimořádný hospodářský výsledek	-6 386	2 255
60.*** Hospodářský výsledek za účetní období	59 760	10 127

Pozn.: údaje k 31.12.2000 nebyly ke dni vyhotovení tohoto prospektu k dispozici.

Zdroj: Magistrát hlavního města Prahy

Nejdůležitější strategické cíle:

- naplňování předmětu podnikání.

7.6.5 Postavení emitenta ve skupině majetkově vzájemně propojených osob

S ohledem na svůj statut nemá emitent postavení ve skupině majetkově vzájemně propojených osob.

7.7 Plánované a potenciální akvizice emitenta

Hlavní město Praha v souladu s rozhodnutím Ministerstva financí České republiky o majetku státu č.j. 41/70659/97 ze dne 7.11.1997 ve věci privatizaci společnosti Pražské vodovody a kanalizace a.s. (dále též „PVK“) získá bezúplatně 34%-ní majetkovou účast v této společnosti. Majoritní podíl v Pražských vodovodech a kanalizacích a.s. , celkem 66%, získala v souladu s výše uvedeným rozhodnutím společnost Prague Water CGEAW (dále též „PW“), která je společným projektem konsorcia francouzské společnosti Vivendi a britské společnosti Anglian Water. Koncem března 2001 schválil Úřad pro ochranu hospodářské soutěže spojení PVK a PW, což bylo poslední překážkou realizace převodu akcií.

Usnesením zastupitelstva hlavního města Prahy č. 27/02 ze dne 1.3.2001 byl schválen prodej majoritní části akciového podílu Hlavního města Prahy v První městské bance, a.s. (dále též „PMB“). Usnesením Zastupitelstva č. 28/09 ze dne 29.3.2001 byla jako vítěznou vybrána nabídka České pojišťovny a.s. Česká pojišťovna odkoupí 78 procent akcií PMB, za 3350 Kč za akcii. Hlavní město Praha vybíralo strategického partnera pro PMB ze tří zájemců. Vedle České pojišťovny a.s. předložily nabídky konsorcium francouzské banky Dexia a rakouské Kommunalkredit Austria a slovenská Poštovní banka spolu s Czech Property Investment, které však zastupitelstvo odmítlo. Prodej bude muset schválit Česká národní banka. Podle Primátora se neočekává že by Česká národní banka se vstupem České pojišťovny a.s. do PMB nesouhlasila.

PMB vznikla v roce 1995 z bývalé Royal Banky, a.s. Základní kapitál k datu vyhotovení tohoto prospektu činí 626,5 mil. Kč. Hlavní město Praha drží v bance 88,27% akcií. V období 1994-2000 investovalo Hlavní město Praha investovalo do PMB celkem 1 164 240 000 Kč, včetně několikrát zvýšení základního jmění a odkup klasifikovaných pohledávek ve souhrnné výši 660,3 mil. Kč. Hlavní město Praha předpokládá, že prodej akcií PMB získá až 470 000 000 Kč.

7.8 Údaje o majetku emitenta – hmotný a nehmotný investiční majetek

Hmotný investiční majetek (HIM)

Vlastnictví většiny investičního majetku Hlavního města Prahy je upraveno zejména zákonem č. 172/1991 Sb., o převodu některého majetku České republiky obcím, ve znění pozdějších předpisů.

Skladbu a hodnotu hmotného investičního majetku Hlavního města Prahy k 31.12.1998, 31.12.1999 a 31.12.2000 uvádí následující tabulka. Údaje za roky 1998 a 1999 jsou konečné, za rok 1999 přezkoumané auditorem. Údaje za rok 2000 jsou předběžnými nepřezkoumanými údaji neschválenými radou hlavního města Prahy.

Tabulka č. 22 Zůstatková cena hmotného investičního majetku

Hmotný investiční majetek	Pořizovací cena k 31.12.1998 (v tis. Kč)		Pořizovací cena k 31.12.1999 (v tis. Kč)		Pořizovací cena k 31.12.2000 (v tis. Kč)
	Celkem ¹	HMP ²	Celkem ¹	HMP ²	HMP ^{2,3}
Pozemky	45 556 585	29 039 493	47 518 364	30 023 651	29 886 571
Budovy a stavby	93 838 848	58 081 183	100 393 910	63 132 470	69 613 399
Samostatné movité věci	3 407 614	2 220 588	3 634 610	2 428 553	2 881 034
Ostatní (účty 028+029)	774 149	265 553	870 551	299 236	293 626
Nedokončené investice	24 503 226	22 693 212	24 142 001	22 606 710	25 534 032
Poskytnuté zálohy na HIM	2 727 714	2 287 319	2 426 590	2 098 507	1 426 699
Celkem	170 808 136	114 587 348	178 986 026	120 589 127	129 635 361

¹ Souhrnný údaj, zahrnující jako subjekt hospodaření Hlavní město Prahu (tzn. v působnosti Hlavního města Prahy, vymezen organizačními opatřeními odborům Magistrátu hlavního města Prahy), právnické osoby zřízené Hlavním městem Prahou, s výjimkou příspěvkových a obchodních organizací, městské části a právnické osoby zřízené městskou částí, s výjimkou příspěvkových a obchodních organizací (svěřeno městské části).

² Údaj zahrnující jako subjekt hospodaření vlastního Hlavního města Prahy (tzn. v působnosti Hlavního města Prahy, vymezen organizačními opatřeními odborům Magistrátu hlavního města Prahy), včetně rozpočtových organizací zřízených vlastním městem Prahou a hospodářské, resp. doplňkové činnosti vlastního Hlavního města Prahy.

³ Údaje nebyly k datu vyhotovení prospektu projednány a schváleny příslušnými orgány města.

Zdroj: Magistrát hlavního města Prahy

Historické památky

Nemovitý majetek, který má status Národní kulturní památky na základě zákona č. 20/1987 Sb., o státní památkové péči, ve znění pozdějších předpisů, je veden v účetnictví s nulovou pořizovací cenou tak, jak umožňuje v těchto případech zákon o účetnictví č. 563/1991 Sb., o účetnictví, ve znění pozdějších předpisů, neboť jeho cena je nevyčísitelná. Ostatní majetek města je účtován v pořizovacích cenách.

Nehmotný investiční majetek (NHIM)

Tabulka č. 23 Zůstatková cena nehmotného investičního majetku

Nehmotný investiční majetek	Pořizovací cena k 31.12.1998 (v tis. Kč)		Pořizovací cena k 31.12.1999 (v tis. Kč)		Pořizovací cena k 31.12.2000 (v tis. Kč)
	Celkem ¹	HMP ²	Celkem ¹	HMP ²	HMP ^{2,3}
Software	108 276	30 751	141 281	49 925	55 587
Ostatní nehmotný majetek	43 006	21 965	54 435	22 242	18 436
Pořízení nehmotného majetku	7 253	3 016	47 323	39 459	73 403
Celkem	158 535	55 732	243 039	111 626	147 426

¹ Souhrnný údaj, zahrnující jako subjekt hospodaření Hlavní město Prahu (tzn. v působnosti Hlavního města Prahy, vymezen organizačními opatřeními odborům Magistrátu hlavního města Prahy), právnické osoby zřízené Hlavním městem Prahou, s výjimkou příspěvkových a obchodních organizací, městské části a právnické osoby zřízené městskou částí, s výjimkou příspěvkových a obchodních organizací (svěřeno městské části).

² Údaj zahrnující jako subjekt hospodaření vlastního Hlavního města Prahy (tzn. v působnosti Hlavního města Prahy, vymezen organizačními opatřeními odborům Magistrátu hlavního města Prahy), včetně rozpočtových organizací zřízených vlastním městem Prahou a hospodářské, resp. doplňkové činnosti vlastního Hlavního města Prahy.

³ Údaje nebyly k datu vyhotovení prospektu projednány a schváleny příslušnými orgány města.

Zdroj: Magistrát hlavního města Prahy

8. PŘEDMĚT ČINNOSTI EMITENTA

8.1 Poslání Hlavního města Prahy

V souladu se zákonem o hlavním městě Praze pečuje Hlavní město Praha o všestranný rozvoj svého území a o potřeby svých občanů. Při plnění svých úkolů chrání rovněž veřejný zájem.

V současné době je Praha velikostí produkce i počtem zaměstnaných osob největším průmyslovým střediskem České republiky s převahou výroby strojírenské (40% průmyslové produkce města), potravinářské (20%) a elektrotechnické (8%). Na úkor průmyslu však v posledních letech významně vzrůstá podíl terciální sféry – všestranných služeb pro obyvatele a návštěvníky města. Svou polohou ve středu Čech je Praha přirozeným a největším komunikačním uzlem v zemi.

Hlavní město Praha je rovněž historickým památkem, správním a kulturním centrem evropského významu. Soustřeďuje se v ní podstatná část politického a společenského života státu. Je sídlem prezidenta republiky, parlamentu, vlády a dalších vrcholných státních orgánů České republiky, rezidencí nejvyšších hodnostářů církví, působištěm mezinárodních organizací i celostátních reprezentací politických stran, sdružení, spolků, bank, akciových společností, nadací apod. Svá sídla zde mají nejvýznamnější národní a státní kulturní instituce s dlouholetou tradicí i nově zakládané (Univerzita Karlova, Národní muzeum, Národní divadlo, Hudební konzervatoř, Akademie výtvarných umění, Akademie věd). Město je dějištěm důležitých domácích i mezinárodních politických, kulturních a vědeckých událostí, kongresů, konferencí a festivalů (zasedání Mezinárodního měnového fondu a Světové banky v září 2000).

8.2 Katastrální území a samosprávné rozdělení Hlavního města Prahy

Katastrální plocha území Hlavního města je vymezena zákonem o hlavním městě Praze a obsahuje 112 katastrálních území. K 31.12.2000 činila celková katastrální plocha území Hlavního města Prahy 49 586 ha. Údaje o jednotlivých typech katastrálního území podává následující tabulka.

Tabulka č. 24 Údaje o jednotlivých typech katastrálního území

	1996	1997	1998	1999	2000
Katastrální plocha celkem (ha)¹	49 617	49 641	49 587	49 586	49 586
Zemědělská půda celkem (ha)	21 332	21 353	21 381	21 287	21 289
Lesní půda (ha)	4 867	4 866	4 893	4 893	4 891
Vodní plochy celkem (ha)	1 066	1 066	1 080	1 057	1 052
Zastavěné plochy (ha)	4 572	4 611	4 683	4 719	4 715
Ostatní plochy (ha)	17 783	17 745	17 549	17 628	17 624

¹ Z důvodu zaokrouhlování nejsou údaje prostým součtem položek níže.

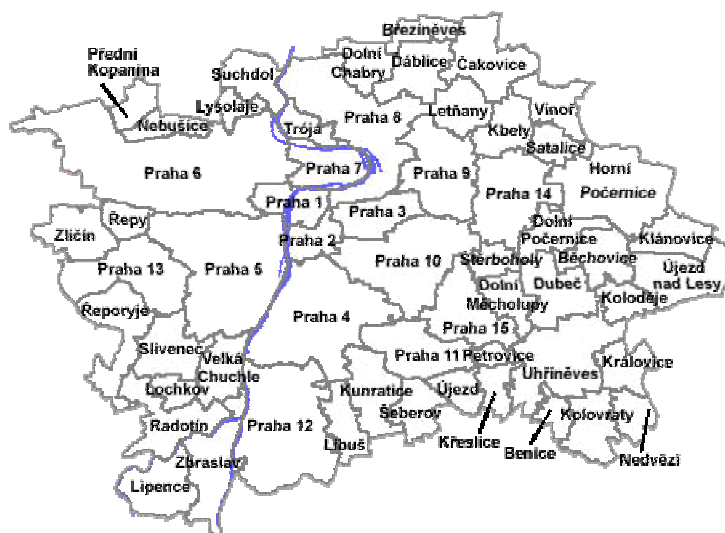
Zdroj: ČSÚ a Magistrát hlavního města Prahy

Hlavní město se člení na 57 městských částí, které m.j. hospodaří dle vlastního rozpočtu a nakládají se svěřeným majetkem Hlavního města Prahy. Každá městská část je spravována zastupitelstvem městské části. Dalšími orgány městské části jsou rada městské části, starosta městské části, úřad městské části a zvláštní orgány městské části.

Do samostatné působnosti městské části náleží zejména:

- schvalování regulačních plánů a programu rozvoje městské části,
- schvalování rozpočtu městské části,
- rozhodování o veřejných zakázkách.

Aktuální samosprávné rozdělení Hlavního města Prahy je uvedeno na následujícím obrázku.



8.3 Charakteristika činnosti emitenta

8.3.1 Údaje o činnosti Hlavního města Prahy

Emitent vykonává svoji činnost v souladu se zákonem o hlavním městě Praze a statutem hlavního města Prahy. Hlavní město Praha zejména zajišťuje:

- program rozvoje územního obvodu, vč. stanovení rozsahu dopravní obslužnosti,
- zřizuje a ruší městskou policii a zodpovídá za služby hasičského záchranného sboru,
- spravuje, udržuje a provozuje zařízení k uspokojování potřeb občanů,
- zajišťuje čistotu obce a odvoz komunálního odpadu,
- plní úkoly v oblasti školství, sociální péče, zdravotnictví a kultury,
- zajišťuje městskou infrastrukturu,
- spolupracuje s jinými územněsprávními celky,
- rozhoduje o vyhlášení místního referenda a vydává obecně závazné vyhlášky ve věcech patřících do samostatné působnosti Hlavního města Prahy,

8.3.2 Ekonomika Hlavního města Prahy

Od počátku 90. let se Hlavní město Praha začleňuje společně s Českou republikou do geopolitického prostoru Evropy. Praha dominuje České republice jako její ekonomické centrum:

- vytváří přibližně 20% hrubého domácího produktu ČR,
- na jejím území se realizuje přibližně jedna pětina všech investic,
- míra ekonomické aktivity dosahuje 62,9% (k 30.9.2000) a je nejvyšší ze všech krajů ČR,
- na území Hlavního města Prahy je dlouhodobě nejnižší míra nezaměstnanosti,
- průměrná mzda k 30.6.2000 činila 125% průměrné mzdy v ČR.

Ekonomika Hlavního města Prahy je značně diverzifikovaná a silně orientovaná na služby. Strukturu zaměstnanosti hlavního města Prahy v letech 1998, 1999 a 2000 udává následující tabulka.

Tabulka č. 25 Strukturu zaměstnanosti hlavního města Prahy

Sektor	Průměrný evidenční počet zaměstnanců (v tis. A % průměrného počtu)					
	1998		1999		2000 ¹	
	tis.	%	tis.	%	tis.	%
Zemědělství, myslivost a související činnosti	2,10	0,34%	1,60	0,26%	4,28	0,69%
Lesní hospodářství, rybolov, chov ryb	0,45	0,07%	0,00	0,00%	0,23	0,04%
Dobývání nerostných surovin	0,83	0,13%	0,70	0,11%	0,52	0,08%
Zpracovatelský průmysl	73,23	11,69%	69,10	11,13%	65,37	10,62%
Výroba a rozvod elektřiny, plynu a vody	9,81	1,57%	8,70	1,40%	8,17	1,33%
Stavebnictví	58,47	9,33%	62,30	10,03%	58,02	9,42%
Obchod, opr. motorových vozidel a spotřebního zboží	113,72	18,15%	116,80	18,81%	106,87	17,36%
Pohostinství a ubytování	28,26	4,51%	28,30	4,56%	25,89	4,20%
Doprava, skladování, pošty a telekomunikace	57,02	9,10%	59,80	9,63%	67,11	10,90%
Peněžnictví a pojišťovnictví	32,01	5,11%	26,80	4,32%	24,38	3,96%
Nemovitosti, pronájem, služby pro podniky, výzkum a vývoj	75,47	12,05%	74,20	11,95%	87,55	14,22%
Veřejná správa, obrana, sociální zabezpečení	49,65	7,93%	48,70	7,84%	43,75	7,11%
Školství	37,59	6,00%	39,50	6,36%	35,81	5,82%
Zdravotnictví, veter. a sociální činnosti	40,92	6,53%	43,10	6,94%	38,44	6,24%
Ost. veřejné, sociální a osobní služby	45,09	7,20%	39,20	6,31%	46,46	7,55%
Soukromé domácnosti s domácím personálem	0,21	0,03%	0,30	0,05%	0,55	0,09%
Exteritoriální organizace a spolky	1,34	0,21%	0,90	0,14%	0,98	0,16%
Nezjištěno	0,22	0,03%	1,00	0,16%	1,32	0,21%
Celkem	626,40	100,0%	621,00	100,0%	615,70	100,0%

¹ Údaje k 30.9.2000

Zdroj: ČSÚ

Průměrná měsíční mzda pracovníků (fyzických osob) zaměstnaných na území Hlavního města Prahy činila dle výběrového šetření ČSÚ k 30.6.2000 125% republikového průměru.

Vývoj průměrné mzdy fyzických osob na území ČR v uplynulých třech letech uvádí následující tabulka.

Tabulka č. 26 Vývoj průměrné mzdy fyzických osob na území ČR

	Průměrná měsíční mzda - fyzické osoby (v Kč a % republikového průměru)					
	1998		1999		2000 ¹	
	Kč	%	Kč	%	Kč	%
Česká republika – celkem	11 688	100,00%	12 658	100,00%	12 811	100,00%
Hlavní město Praha	14 449	123,62%	15 694	123,98%	16 033	125,15%
Středočeský kraj	11 603	99,27%	12 737	100,62%	13 101	102,26%
Jihočeský kraj	10 525	90,05%	11 301	99,28%	11 216	97,55%
Západočeský kraj	10 811	92,50%	11 657	100,09%	11 790	100,93%
Severočeský kraj	10 959	93,76%	11 855	101,76%	11 704	100,16%
Východočeský kraj	10 240	87,61%	10 996	94,07%	11 317	96,84%
Jihomoravský kraj	10 497	89,81%	11 266	96,38%	11 105	94,98%
Severomoravský kraj	11 121	95,15%	11 834	101,81%	12 099	103,54%

¹ Údaje k 30.6.2000, dle oblastí NUTS

Zdroj: ČSÚ

8.3.2.1 Trh práce

Praha je v rámci České republiky nejrozsáhlejším trhem práce. Podíl Hlavního města Prahy na republikové zaměstnanosti činil podle výběrového šetření pracovních sil k 30.09.2000 necelých 13%. Velkou hodnotou pražského trhu práce je jeho kapacita a pestrost, které jsou hlavním důvodem dlouhodobě nízké míry nezaměstnanosti, jež činila dle výběrového šetření pracovních sil k 30.09.2000 4,1% (obecná míra nezaměstnanosti).

Níže uvedená tabulka srovnání výši obecné míry nezaměstnanosti v České republice a jednotlivých krajích za uplynulých 5 let.

Tabulka č. 27 Srovnání výši obecné míry nezaměstnanosti na území ČR

	1996	1997	1998	1999	2000 ¹
Česká republika – celkem	4,1	5,4	7,3	9,0	8,5
Hlavní město Praha	2,2	2,7	3,6	4,2	4,1
Středočeský kraj	3,2	3,9	6,2	8,0	6,9
Jihočeský kraj	2,8	4,1	5,0	6,7	7,4
Západočeský kraj	2,9	5,1	6,5	7,1	5,8
Severočeský kraj	7,3	9,0	12,0	13,5	13,5
Východočeský kraj	3,5	4,2	6,5	7,4	6,5
Jihomoravský kraj	3,4	4,4	6,4	8,7	10,7
Severomoravský kraj	5,8	8,2	10,0	13,0	14,6

¹ Údaje k 30.9.2000, dle oblastí NUTS

Zdroj: ČSÚ

8.3.3 Obyvatelstvo

Budoucí rozvoj Prahy bude významným způsobem ovlivněn množstvím, skladbou a aktivitami jeho obyvatel. Počet, strukturu obyvatel a základní charakteristiky populace Hlavního města Prahy uvádí následující tabulka.

Tabulka č. 28 Základní charakteristiky populace Hlavního města Prahy

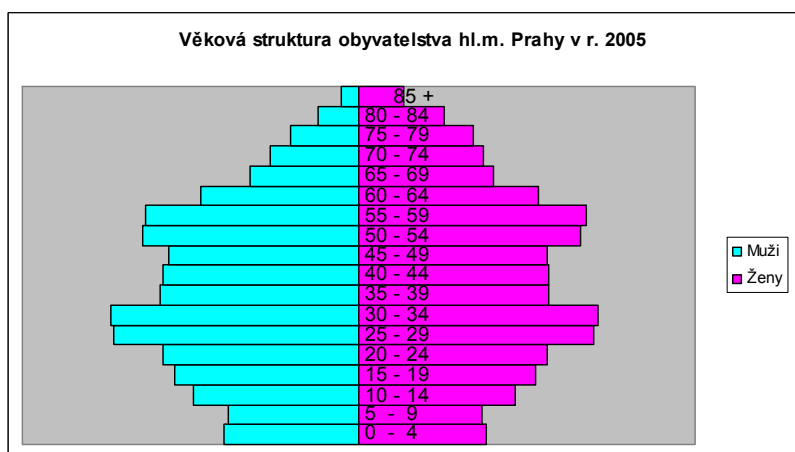
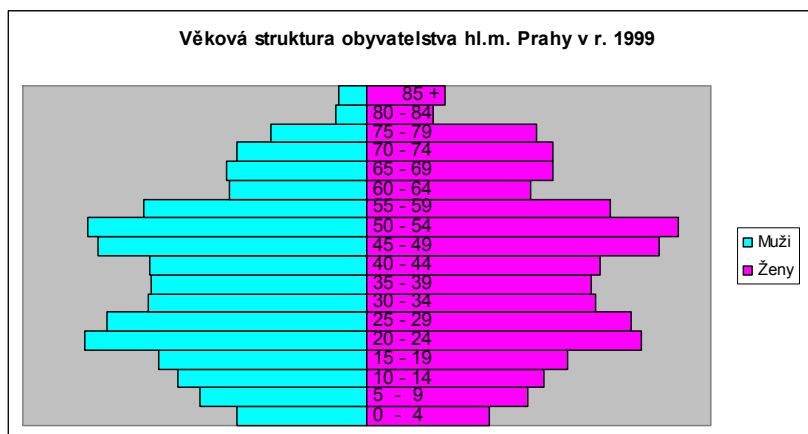
	1996	1997	1998	1999	2000 ¹
Počet bydlících obyvatel celkem	1 204 951	1 200 455	1 193 270	1 186 855	1 185 053
Muži celkem	568 962	567 362	564 396	561 960	561 201
Ženy celkem	635 991	633 093	628 874	624 895	623 852
Předproduktivní (0 - 14)	182 291	176 125	170 487	164 830	²
Produktivní – muži (15-59)	376 917	378 809	378 779	379 270	²
Produktivní – ženy (15-59)	362 748	361 852	357 940	396 344	²
Poproduktivní - muži (60+)	98 704	98 320	98 128	98 022	²
Poproduktivní - ženy (60+)	184 291	185 349	187 936	148 389	²
Průměrný věk – muži	38,1	38,4	38,7	39,0	²
Průměrný věk – ženy	41,8	42,0	42,3	42,6	²
Střední délka života – muži	71,34	71,92	72,40	73,00	²
Střední délka života – ženy	77,61	78,08	78,39	78,61	²
Celkový přírůstek	-4 877	-4 498	-7 185	-6 415	-3 041
Přirozený přírůstek	-5 648	-5 116	-4 679	-4 559	-1 892
Přírůstek stěhováním	771	618	-2 506	-1 856	-1 149

¹k 30.6.2000

² bude k dispozici až v červnu 2001

Zdroj: ČSÚ a Magistrát hlavního města Prahy

V roce 2000 žilo v Hlavním městě Praze přibližně 1,2 mil. obyvatel, což představuje cca 12% obyvatelstva ČR. Obdobně jako v celé České republice, projevuje se v Hlavním městě Praze celkové stárnutí populace (tj. růst počtu obyvatel v poproduktivním věku vzhledem k počtu obyvatelstva v předproduktivním a produktivním věku). Názorně lze tento vývoj ukázat na níže uvedených grafech věkové struktury obyvatelstva:



Zdroj: Zdroj: ČSÚ, projekce obyvatelstva do r. 2030

8.4 Výdaje Hlavního města Prahy

8.4.1 Doprava a městská infrastruktura

Cílem Hlavního města Prahy je postupně modernizovat, rozvíjet a provozovat dopravní a technickou infrastrukturu tak, aby podporovala ekonomiku města a její budoucí rozvoj.

8.4.1.1 Doprava

Počátkem 90. let emitent rozhodl o hledání optimální úrovně mezi automobilovou a městskou hromadnou dopravou. Pro zvýšení zájmu o městskou hromadnou dopravu buduje emitent tzv. městský integrovaný systém zahrnující region Hlavního města Prahy a část regionu Střední Čechy.



Výdaje na dopravu (zejména provoz metra, tramvají a autobusů a výstavba silniční a městské dopravní infrastruktury) představují dlouhodobě nejvýznamnější položku rozpočtových výdajů města. Městská hromadná doprava je provozována Dopravním podnikem hl.m. Prahy, akciová společnost, 100% dceřinou akciovou společností města. Hlavní město Praha poskytuje Dopravnímu podniku hl.m. Prahy, akciová společnost dotace na provoz a nákup nových vozů metra, tramvají, autobusů a rozšiřování dopravní sítě. K datu vyhotovení prospektu pokrývá jízdné pouze cca 30 – 50% provozních nákladů Dopravního podniku hl. m. Prahy, akciová společnost.

Celková skutečná výše výdajů vlastního Hlavního města Prahy v rámci kapitoly 03 – doprava rozpočtu v roce 2000 činila 12 855 mil. Kč (34,80% investiční (kapitálové) a 65,20% neinvestiční (běžné) výdaje) a dosáhla téměř 54% všech rozpočtových výdajů města. Pro rok 2001 činí plánovaná celková výše výdajů na dopravu (provoz a výstavba) 18 231 mil. Kč (57,5% celkových rozpočtových výdajů), z toho 40,3% jsou běžné rozpočtové výdaje (neinvestiční výdaje) především ve formě dotací pro Dopravní podnik hl.m. Prahy, akciová společnost (celkem 5,7 mld. Kč) a 59,7% kapitálové (investiční výdaje). Emitent očekává, že výdaje na dopravní systémy budou i ve střednědobém horizontu, tak jako je tomu i v případě jiných velkoměst, pravděpodobně nejvýznamnější výdajovou položkou jeho rozpočtu.

Tabulka níže podává základní informace o struktuře a vývoji městské hromadné dopravy v hlavním městě Praze.

Tabulka č. 29 Základní informace o struktuře a vývoji městské hromadné dopravy

	1996	1997	1998	1999	2000
Počet linek MHD celkem	244	242	241	244	226
Délka provozních linek MHD celkem (km)	905	926	946	984	2 441
Počet přepravených osob MHD celkem (tis.)	1 078 118	1 076 054	1 064 417	1 052 981	1 032 702
Počet linek MHD metro	3	3	3	3	3
Délka provozních linek metra (km)	44	44	50	50	50
Počet přepravených osob metrem (tis.)	406 127	407 010	407 150	428 075	423 187
Počet linek MHD tramvaje	31	31	32	34	32
Délka provozních linek tramvají (km)	136	136	136	136	497
Počet přepravených osob tramvají (tis.)	341 332	339 460	331 943	316 585	315 220
Počet linek MHD autobusové	210	208	206	207	191
Délka provozních linek autobusů (km)	725	746	760	798	1 894
Počet přepravených osob autobusy (tis.)	330 659	329 584	325 324	308 321	294 295

Zdroj: Magistrát hlavního města Prahy

Kromě městské hromadné dopravy zajišťuje Hlavní město Praha i výstavbu a údržbu silniční sítě o celkové délce přibližně 2 700 km a výstavbu městské dopravní infrastruktury (zejm. financování trasy IV.C metra). I přes některé významné investice uskutečněné v 90. letech trpí městská silniční doprava značnými dopravními a ekologickými nedostatky přetrvávajícími z období centrálně plánované ekonomiky. Město plánuje nadále investovat do údržby a rozšíření stávající silniční sítě tak, aby vyhovovala rostoucímu objemu dopravy. Jedním z nejvýznamnějších projektů v této oblasti je výstavba Strahovského tunelu a tunelu Mrázovka, po jejichž úplném dokončení dojde k výraznému odklonu automobilové dopravy směrem z centra města.

8.4.1.2 Městská infrastruktura

Hlavní město Praha je ve většině oborů infrastruktury vázána na zdroje a systémy regionálního, republikového i evropského významu. Emitent nemá na svém území potřebné zdroje pro napájení svých systémů a není schopen ze svého rozpočtu pokrýt značný objem investic do dopravní a technické infrastruktury.

Výdaje na městskou infrastrukturu představují samostatnou položku v rozpočtu vlastního Hlavního města Prahy (vyjma výdajů na dopravní infrastruktury, které jsou součástí výdajů na dopravu). Součástí příslušné kapitoly jsou zejména výdaje na údržbu městské zeleně a parků, výdaje na svoz komunálního odpadu, výdaje rozvod vody a výdaje na ochranu životního prostředí. Celkové výdaje vlastního Hlavního města Prahy na městskou infrastrukturu činily v roce 2000 2 294 mil. Kč, z čehož investiční výdaje činily 52,92% těchto výdajů a neinvestiční 47,08%. Pro rok 2001 je plánován nárůst těchto výdajů na 2 989 mil. Kč, z toho 37,1% budou tvořit neinvestiční výdaje a 62,9% výdaje investiční.

8.4.2 Školství, kultura, sport a cestovní ruch

8.4.2.1 Školství

Město odpovídá za zajištění základního vzdělání dětí. V rámci příslušných kapitol rozpočtu zajišťuje především opravy a údržbu mateřských škol, základních škol a malého počtu středních škol a zdroje na projekty využití volného času dětí a mládeže. Celková výše výdajů vlastního Hlavního města Prahy na školství, mládež a samosprávu (příslušná kapitola rozpočtu města) činila v roce 2000 282 mil. Kč,

z toho investiční výdaje činily 27,11% a neinvestiční 72,89%. V rozpočtu pro rok 2001 město plánuje celkovou výši výdajů v rámci této kapitoly rozpočtu ve výši 314 mil. Kč (64,8% neinvestiční a 35,2% investiční výdaje).

8.4.2.2 Kultura, sport a cestovní ruch

Hlavní město Praha pečuje v rámci své působnosti zachování historického a kulturního dědictví. Hlavní položkou výdajů města v rámci výdajů na kulturu jsou výdaje vztahující se k financování divadel, kin, muzeí, městské knihovny, galerie a planetária a dále výdaje vynakládané na udržování a obnovu kulturních památek a památníků.

Kromě výdajů na kulturu přispívá Hlavní město Praha na výdaje na sport. Jelikož je převážná většina sportovních areálů vlastněna a obhospodařována státem nebo soukromým sektorem, podporuje Hlavní město Praha některé neziskové organizace činné v této oblasti prostřednictvím grantů.

Výdaje vlastního Hlavního města Prahy spojené s turistickým ruchem zahrnují jak přímou podporu turistického ruchu (např. služby turistických průvodců), tak i prezentaci města v zahraničí prostřednictvím účasti na veletrzích a výstavách.

Pro rok 2001 jsou plánovány celkové výdaje města v rámci kapitoly 06 - kultura, sport a cestovní ruch ve výši 1 349 mil. Kč (pokles o 3,42% oproti 1 397 mil. Kč v roce 2000), z čehož 78,7% tvoří neinvestiční a 21,3% investiční výdaje.

8.4.3 Zdravotnictví, sociální péče a bezpečnost

8.4.3.1 Zdravotnictví a sociální oblast

V oblasti všeobecné zdravotní péče, jejíž zajišťování je garantováno státem, je účast města do určité míry omezena, a to zejména na provozování a údržbu rychlé záchranné služby.

V sociální oblasti provozuje Hlavní město Praha domovy důchodců, sociální ústavy pro postiženou mládež, sociální ústavy pro dospělé, krizová centra pro drogově závislé a pro mládež a zajišťuje pečovatelskou službu. Vedle výše uvedeného financuje emitent prostřednictvím grantů různé neziskové organizace činné v sociální oblasti.

V roce 2000 činily celkové výdaje vlastního Hlavního města Prahy na zdravotnictví a sociální oblast 1 383 mil. Kč, z toho 14,3% tvořily investiční výdaje a 85,7% výdaje neinvestiční. Pro rok 2001 je v rozpočtu v rámci příslušné kapitoly vyhrazeno 2 202 mil. Kč (94,5% na neinvestiční a 5,5% na investiční výdaje).

8.4.3.2 Bezpečnost

V rámci své působnosti zajišťuje Hlavní město Praha provoz a rozvoj hasičského záchranné sboru a městské policie. V roce 2000 činily celkové výdaje vlastního Hlavního města Prahy na bezpečnost 1 133 mil. Kč, z toho 13,7% tvořily investiční výdaje a 86,3% výdaje neinvestiční. V roce 2001 poklesnou výdaje o 293 mil. Kč na 806 mil. Kč (71,2% neinvestiční a 21,3% investiční výdaje). Zároveň dojde k převedení zajištění záchranného hasičského sboru na stát.

8.4.4 Bydlení a bytová výstavba

V rámci kapitol rozpočtu 01 - rozvoj obce a 02 – městská infrastruktura podporuje Hlavní město Praha bytovou výstavbu. V roce 2000 činily výdaje na výstavbu bytů 943 mil. Kč, v roce 2001 jsou plánovány výdaje ve výši cca 710 mil. Kč. Z výše uvedených údajů vyplývá, že hlavním zdrojem bytové výstavby je soukromý sektor.

8.4.5 Ostatní výdaje

Ostatní výdaje rozpočtu vlastního Hlavního města Prahy představují výdaje v rámci kapitol 08 – hospodářství (správa obecního majetku - výdaje na osvětlení, úklid ulic, údržbu hřbitovů apod.), 09 – vnitřní správa (personální výdaje magistrátu) a 10 – pokladní správa (výdaje na krytí neočekávaných výdajů). V roce 2000 činily tyto výdaje 5 888 mil. Kč, tj. přibližně 22% celkových výdajů města. Pro rok 2001 jsou v rámci příslušných kapitol rozpočtu plánovány celkové výdaje 3 870 mil. Kč (nárůst o 27%).

8.5 Příjmy Hlavního města Prahy

Ještě na počátku 90. let byly hlavním zdrojem příjmů Hlavního města Prahy státní dotace. Se zavedením nové daňové soustavy v roce 1993 došlo k výrazné změně, když původní státní dotace nahradily výnosy z daně z příjmů fyzických osob s trvalým bydlištěm na území města. Další změny ve struktuře rozpočtových příjmů proběhly v letech 1996 a 2000. Pro rok 2001 tvoří zdroje rozpočtových příjmů města příjmy vlastní (daňové, nedaňové a kapitálové) ve výši 23 881 mil. Kč, tj. 73,7% celkových příjmů města a ostatní příjmy (dotace, jiné příjmy) ve výši 8 535 mil. Kč (26,3 % celkových příjmů).

V souladu s přijetím nových rozpočtových pravidel (zákon č. 218/2000, o rozpočtových pravidlech) dochází v rozpočtu Hlavního města Prahy pro rok 2001 ke změnám ve struktuře daní. Zásadní změnou je pokles podílu daně ze závislé činnosti (především daně ze mzdy) z 90,1%-ního podílu na celkových daňových příjmech města na pouhých 32,1%. Tento pokles je kompenzován jinými výnosy z daní, zejména daní z přidané hodnoty (tvoří zcela novou položku příjmů města).

8.5.1 Daňové příjmy

Dle schváleného rozpočtu vlastního Hlavního města Prahy na rok 2001 jsou daňové příjmy plánovány ve výši 23 492 mil. Kč, což představuje 98,4% vlastních příjmů města (72,5% celkových příjmů). Oproti roku 2000 dochází k jejich zvýšení o téměř 7 %. Pro rok 2001 mají daňové příjmy města následující strukturu:

Sdílené daňové příjmy:

Mezi sdílené daňové příjmy patří podíl na 20,59% celostátního hrubého výnosu níže uvedených daní, upravený dle počtu obyvatel a koeficientu velikostní kategorie obce.

- daň z přidané hodnoty,
- daně z příjmů fyzických osob ze závislé činnosti,
- daně z příjmů fyzických osob vybírané srážkou,
- 70% daně z podnikání fyzických osob,
- daně právnických osob (s výjimkou daně placené obcí/městem).

Výlučné daňové příjmy:

- daň z nemovitostí vybraná na území města,
- daň z příjmů právnických osob placená městem,
- 30% daně z příjmů fyzických osob z podnikání vybrané na území města.

Mezi ostatní daňové příjmy města patří správní a soudní poplatky, poplatky za ukládání odpadků a další poplatky z vybraných činností a služeb.

8.5.2 Nedaňové příjmy vlastní

Rozpočet vlastního Hlavního města Prahy počítá pro rok 2001 s vlastními nedaňovými příjmy ve výši 389 mil Kč, tj. přibližně 1,6% vlastních příjmů města (1,2% celkových příjmů), což znamená pokles téměř o 55% oproti roku 2000 z důvodu změny formy hospodaření (transformace rozpočtových

organizací na příspěvkové). Vlastní nedaňové příjmy představují zejména příjmy z vlastních obchodních aktivit města, tj. zejména příjmy z úroků a realizace finančního majetku, odvody přebytků organizací s přímým vztahem, příjmy z vlastní činnosti, přijaté sankční platby a ostatní nedaňové příjmy.

8.5.3 Kapitálové příjmy

Kapitálové příjmy zahrnují dividendy plynoucí z majetkových účastí města a dále příjmy z prodeje těchto majetkových účastí. Dle schváleného rozpočtu nepočítá emitent pro rok 2001 s žádnými kapitálovými příjmy.

8.5.4 Dotace

Jeden z příjmů vlastního Hlavního města Prahy tvoří přijaté dotace (i) od veřejných rozpočtů centrální úrovně, (ii) od obcí, (iii) převody z vlastních fondů hospodářské činnosti, (iv) převody z fondů rozpočtových organizací a (v) dotace přijaté ze zahraničí (vždy v členění na investiční a neinvestiční).

Přímými investičními dotacemi (jinak též účelové dotace) jsou dotace, jejichž použití je spojeno s konkrétními projekty, respektive je vázáno přesně vymezeným účelem použití. Naproti tomu, všeobecné (neinvestiční) dotace pokrývají náklady na služby, jejichž zajištění spadá pod odpovědnost státu, avšak, ten deleguje jejich zajištění na Hlavní město Prahu, a na zajištění služeb, jichž využívají obyvatelé České republiky jako celku.

Pro rok 2001 je plánována celková výše investičních (účelových) dotací a neinvestičních (neúčelových) investičních dotací ve výši – 1 777 mil. Kč oproti –1 287 mil. Kč v roce 2000. Důvodem celkového záporného čísla jsou dotace z rozpočtu vlastního Hlavního města Prahy převáděné městským částem jako podíl na daňových příjmech města.

8.5.5 Ostatní zdroje rozpočtu

Mezi ostatní příjmy města patří jednorázové příjmy, v roce 2001 zejména prostředky získané emisí dluhopisů, prostředky od EIB, prostředky získané prodejem akcií a nečerpané prostředky rozpočtu minulého roku. Pro rok 2001 jsou ostatní příjmy města plánovány ve výši 8 535 mil. Kč oproti 1 834 mil. Kč v roce 2000. Významný nárůst (o 462%) je vyvolán zejména investicemi do městské infrastruktury (nákup a obnova vozů metra, financování staveb vnitřního městského okruhu, stavby vodohospodářského významu a bytová výstavba).

8.6 Tržby

Níže uvedená tabulka uvádí tržby za prodej zboží a služeb obsažené v auditorem nepřezkoumané účetní závěrce za kalendářní rok končící 31.12.1998, v přezkoumané účetní závěrce za kalendářní rok končící 31.12.1999 a v nepřezkoumané účetní závěrce za období končící 31.12.2000.

	1998	1999	2000
	tis. Kč	tis. Kč	tis. Kč
Tržby za prodej zboží a služeb	5 424 734	5 584 019	6 266 318

Zdroj: Magistrát hlavního města Prahy

8.7 Životní prostředí a kulturní dědictví

V rámci přijatého Strategického plánu rozvoje Hlavního města Prahy je cílem města ve spolupráci s veřejným i soukromým sektorem, m.j.:

- zlepšovat kvalitu životního prostředí na celém území Prahy,
- posilovat prvky udržitelného rozvoje města,
- rozvíjet harmonický vztah měst a příměstské krajiny,
- usilovat o dosažení souladu mezi rozvojem města a ochranou jeho historického a kulturního dědictví.

Již od poloviny 60. let docházelo k značnému zhoršování životního prostředí v Hlavním městě Praze, jež vycházelo zejména z negativního působení průmyslové výroby. Od poloviny 80. let se postupně daří snižovat vliv průmyslové výroby, naproti tomu se značně zvýšil negativní vliv dopravy, zejména na kvalitu ovzduší a nadměrný hluk.

Současný nejpálčivější a zároveň plošně nejrozšířenějším problémem životního prostředí Prahy zůstává znečištění ovzduší. I přes znatelný pokles průměrných koncentrací oxidu siřičitého a hodnoty prašného spadu, došlo k dramatickému nárůstu hodnot emisí oxidu dusíku, jejichž dominantním producentem je automobilová doprava. Nepříznivou situaci umocňují terénní podmínky pražské kotliny, které jsou z hlediska rozptylu škodlivin značně nepříznivé.

Kromě znečištěného ovzduší se v Hlavním městě Praze akumuluje problémy vyplývající z nadměrného hluku, čistoty vodních toků a akumulace tuhého komunálního, průmyslového a stavebního odpadu.

Město je součástí krajiny, která spoluvytváří jeho jedinečný obraz. Cenné přírodní prvky a rozsáhlejší zelené plochy se nacházejí zejména podél přítoků řeky Vltavy, okolních návrších a vltavských ostrovech.

Kromě zachování rázu příměstské krajiny je významným prvkem rozvoje města i péče o historické a kulturní dědictví města. V roce 1992 byla pražská památková rezervace zapsána do seznamu světového kulturního dědictví UNESCO. Na jejím území se nachází 3 673 domů, z nichž 36% je památkově chráněných a 60% starších sta let.

Dosažení kvalitního přírodního a urbánního prostředí je jedním s cílů Hlavního města Prahy. Důležitost tohoto cíle dokládá i jeho zařazení jako speciální kapitoly Strategického plánu města. Výdaje města spojené se zkvalitněním přírodního a urbánního prostředí tvoří součást jednotlivých kapitol rozpočtu.

8.8 Nemovitosti vlastněné emitentem

K 31.12.1999 vlastnilo Hlavní město Praha pozemky v celkové výměře:

- za hlavní město Praha¹ 137 627 215 m²,
- za HMP² 95 807 969 m².

K 31.12.2000 je na základě předběžných šetření odhadována výměra pozemků ve vlastnictví vlastního Hlavního města Prahy:

- za HMP² 94 883 365 m².

Mezi nejvýznamnější nemovitosti vlastněné Hlavním městem Prahou k 31.12.2000 náleží například národní kulturní památky (např. Staroměstská radnice). Strategickým majetkem obce Hlavní město Praha je např. majetek určený pro vodohospodářskou činnost, kolektory, infrastruktura apod.

¹ Souhrnný údaj, zahrnující jako subjekt hospodaření Hlavní město Prahu (tzn. v působnosti Hlavního města Prahy, vymezen organizačními opatřeními odborům Magistrátu hlavního města Prahy), právnické osoby zřízené Hlavním městem Prahou, městské části a právnické osoby zřízené městskou částí (svěřeno městské části) – účetní stav 31.12.

² Údaj zahrnující jako subjekt hospodaření Hlavní město Prahu (tzn. v působnosti Hlavního města Prahy, vymezen organizačními opatřeními odborům Magistrátu hlavního města Prahy) – účetní stav k 31.12.

8.9 Patenty, licence, ochranné známky

Hlavní město Praha smluvně nenabýlo ani nevlastní ochranné známky nebo patenty a licence k předmětům průmyslového vlastnictví, které by měly zásadní vliv na jeho podnikání.

8.10 Soudní spory a obchodní spory, správní a rozhodčí řízení

Hlavní město Praha k datu vydání tohoto prospektu nevede žádné obchodní spory nebo arbitrážní řízení, jež by byly schopny zásadně negativně ovlivnit jeho podnikání.

Hlavní město Praha není a nebylo k datu vyhotovení prospektu účastníkem žádných soudních, právních ani rozhodčích řízení na a mimo území České republiky, a to včetně řízení ve věcech občanskoprávních, správních, trestních, daňových a týkajících se hospodářské soutěže, které by mohly zásadně negativně ovlivnit jeho finanční situaci.

8.11 Aktuální rating hlavního města Prahy

Společnost Standard & Poor's udělila hlavnímu městu Praha ratingové ohodnocení dlouhodobých cizoměnových závazků na úrovni A-, dlouhodobých závazků v tuzemské měně na úrovni A+, a to se stabilním výhledem.

8.12 Investice provedené emitentem

Následující tabulka zachycuje investice Hlavního města Prahy podle jednotlivých kapitol rozpočtu.

Tabulka č. 30 Investice podle jednotlivých kapitol rozpočtu

Druh investice (podle kapitol rozpočtu)	31.12.2000	31.12.1999	Druh investice (podle kapitol rozpočtu)	31.12.1998
	tis. Kč	tis. Kč		tis. Kč
Rozvoj obce	2 064 900	2 680 067	Rozvoj obce	2 272 075
Městská infrastruktura	1 559 800	1 270 462	Životní prostředí	1 022 367
Doprava	4 558 391	4 042 680	Doprava	5 365 472
Školství, mládež a samospráva	518 199	457 874	Školství a sociální věci	666 483
Zdravotnictví a sociální oblast	447 163	322 959	Zdravotnictví a záležitosti církvi	96 928
Kultura, sport a cestovní ruch	167 368	170 377	Kultura a sport	188 279
Bezpečnost	186 456	149 390	Cestovní ruch	73 640
Hospodářství	1 064 315	375 048	Hospodářství	470 762
Vnitřní správa	258 710	154 004	Vnitřní správa	305 244
Pokladní správa	49 857	376 734	Pokladní správa	310 933
Celkem	10 875 159	9 999 595	Celkem	10 772 183

Zdroj: Magistrát Hlavního města Prahy

Kapitálové výdaje vždy představovali významnou část výdajů rozpočtu Hlavního města Prahy. V návrhu rozpočtu na rok 2001 tento podíl je větší než v předchozích letech. Níže uvedená tabulka tabulka znázorňuje podíl kapitálových výdajů na celkových výdajích města za poslední 4 roky a předpokládaný podíl na rok 2001.

Tabulka č. 31 Podíl kapitálových výdajů na celkových výdajích

Druh	2001 ¹	2000	1999	1998	1997
	tis. Kč	tis. Kč	tis. Kč	tis. Kč	tis. Kč
Kapitálové výdaje	15 786 332	10 875 159	9 999 595	10 722 183	11 105 780
Rozpočtové výdaje celkem	31 686 999	31 431 018	30 250 056	27 794 778	27 024 750
Podíl	50%	35%	33%	39%	41%

¹ návrh rozpočtu (pouze vlastní Hlavní město Praha)

Zdroj: Magistrát Hlavního města Prahy

Investice Hlavního města Prahy jsou zaměřené zejména do následujících oblastí:

- Modernizace a rozvoj dopravní a technické (vodovodní sítě, stokové systémy) infrastruktury,
- Optimalizace a integrace dopravního systému Hlavního města Prahy,
- Podpora bytové výstavby a obnovení bytového fondu .

8.12.1 Dopravní a technická infrastruktura

Hlavní město Praha hodlá modernizovat, rozvíjet a provozovat dopravní a technickou infrastrukturu tak, aby podporovala dobré fungování a ekonomiku města, jeho ambice a rozvoj, odpovídala úrovni technického pokroku a její systémy pracovaly spolehlivě, efektivně a šetrně k životnímu prostředí.

Plánované investiční akce v oblasti dopravní a technické infrastruktury:

- Do roku 2002 finalizovat úsek metra IV.B na Černý Most,
- Do roku 2005 zprovoznit úsek metra IV.C do Severního Města – Ládví,
- Do roku 2007 zprovoznit úsek metra do Letňan, připravit k zahájení 1.část budoucí trasy metra D na Nové Dvory, vybudovat nové tramvajové trati na Barrandov a Zlíchov – Dvorce, připravit tramvajovou trať do Malešic, vybrat a připravit k zahájení optimální variantu tramvajového propojení Smíchov – Pankrác,
- Do roku 2006 realizovat objízdnu komunikační trasu kolem Prahy, řešení dopravní situace na Smíchově s dokončením úseku městského okruhu, regulační opatření uvnitř objízdny trasy, opatření v opouštěných tranzitních trasách.

8.12.2 Doprava

Investice jsou zaměřené na obnovu a modernizaci vozového parku a tratí hromadné dopravy. Hlavní město Praha předpokládá zvýšení technické úrovně tratí a vozidel hromadné dopravy s cílem zvýšit spolehlivost, bezpečnost a plynulost provozu, snížit energetickou náročnost, dopady na životní prostředí (včetně využití ekologických druhů paliv a nových pohonných systémů), usnadnit orientaci cestujících a pohyb starších a tělesně postižených občanů.

Plánované investiční akce v oblasti dopravy:

- Do roku 2006 nahradit stávající vozy metra novými a rekonstruovanými, nasadit nové soupravy příměstské dopravy alespoň na dvou železničních tratích, nahradit vysloužilé vozy tramvajů a autobusů modernějšími vozy, realizovat rekonstrukci vybraných tramvajových tratí.

8.12.3 Bytová výstavba a obnova bytového fondu

Hlavní město Praha hodlá podporovat trh s byty a zajistit dostupnost bydlení ve svých předpokládaných plánovaných aktivitách. Dále se Hlavní město Praha bude podílet na údržbě a regeneraci stávajícího domovního fondu, která je zvláště na sídlišťích velmi aktuální.

Plánované akce v oblasti bytové výstavby a bytového fondu:

- Vytvoření mechanismů na podporu vzniku a fungování neziskových organizací pro výstavbu a

- správu relativně levného bytového fondu,
- Obnovení domovního a bytového fondu se zvláštním zřetelem na panelová sídliště.

8.12.4 Finanční investice

Hlavní město Praha drží dlouhodobě majetkové podíly ve společnostech, které byly většinou založeny za účelem poskytování služeb Hlavnímu městu Praha.

Tabulka č. 32 Investice ve společnostech podle vlivu

Druh	31.12.2000	31.12.1999	31.12.1998
	tis. Kč	tis. Kč	tis. Kč
Investice ve spol. s rozhodujícím vlivem	41 094 134	40 944 379	40 486 870
Investice ve spol. s podstatným vlivem	2 490 681	2 884 985	2 891 918
Ostatní investice	269 377	324 243	612 170
Celkem	43 854 192	44 153 607	43 990 958

Zdroj: Magistrát Hlavního města Prahy

K datu vyhotovení tohoto prospektu má Hlavní město níže uvedené finanční investice ve společnostech s rozhodujícím vlivem.

Tabulka č. 33 Investice ve společnostech s rozhodujícím vlivem

	31.12.2000			31.12.1999		31.12.1998		
	Základ. jmění	Počet akcií	% ze základ. jmění	Účetní Hodnota	Počet Akcii	Účetní Hodnota	Počet Akcii	Účetní hodnota
	tis. Kč			tis. Kč		tis. Kč		tis. Kč
Dopravní podnik HMP a.s.	30 726 125	3 001	100	30 726 125	3 001	30 726 125	3 001	30 726 125
Kongresové centrum Praha, a.s.	7 138 000	71 380	100	7 138 000	71 380	7 138 000	71 380	7 138 000
První městská banka, a.s.	500 021	169 744	88	441 759	62 424	1 064 240	62 424	714 240
Pragonet, a.s.					1 383	138 300	1 383	138 300
Trade centre Praha a.s.	15 750	270	86	14 070	270	14 070	270	14 070
Pražské služby, a.s.	2 156 125	949 545	72	2 023 945*	949 545	1 748 945	949 545	1 748 945
Obchodní společnost PČM, a.s.	1 000	1 000	100	1 000	1 000	1 000	1 000	1 000
Pražská vodohospodářská společnost, a.s.	5 445	5 010	92	5 010	5 010	5 010	5 010	5 010
TCP – Vidoule, a.s.	104 770	10 277	98	102 770	10 277	102 770	0	0
<i>Holdiny</i>								
Praž.teplárenská a.s.				510				
Energetika, a.s.				510				
Plynárenská a.s.				510				
Celkem				40 454 209		40 938 460		40 485 690
Majetkové účasti městských částí				17 444		5 919		1 180
Majetkové účasti celkem				40 471 653**		40 944 379		40 486 870

* z toho 475 000 tis. Kč dosud nezapsáno

** rozdíl proti stavu uvedenému v rozvaze města k 31.12.2000 (viz tabulka č. 32) je 622 481 tis. Kč - snížení hodnoty akcií PMB a.s., které bylo v účetnictví města promítnuto až v roce 2001.

Zdroj: Hlavní město Praha

Všechny investice získané bezúplatným převodem jsou vykazovány v nominální ceně, nakoupené

investice jsou vykazovány v ceně pořízení.

Účetní závěrky obchodních společností kontrolovaných Hlavním městem Praha nebyly konsolidovány s účetní závěrkou Hlavního města Prahy, neboť konsolidace není vyžadována podle účetních předpisů České republiky platných pro rozpočtové a příspěvkové organizace. Pokud by byla konsolidace účetních závěrek obchodních společností založených Hlavním městem Prahou provedena, finanční situace Hlavního města Prahy a výsledky jeho hospodaření by byly významně pozměněny.

Kromě výše uvedeného vlastnilo Hlavní město Praha menšinové podíly ve společnostech uvedených níže. Příslušné údaje k 31.12.1998 (nepřezkoumaná účetní závěrka), 31.12.1999 (přezkoumaná účetní závěrka) a 31.12.2000 (nepřezkoumaná účetní závěrka) uvádějí následující tabulky.

Tabulka č. 34 Menšinové podíly Hlavního města Prahy k 31.12.2000

Údaje k 31.12.2000	Základní jmění	Počet akcií	Podíl na základním jmění v %	Účetní hodnota
	tis. Kč			tis. Kč
Podíl větší než 20 %				
Pražská teplárenská a.s.	4 147 877	998 626	24	998 626
Pražská plynárenská, a.s.	1 439 907	368 572	26	368 572
Pražská energetika, a.s.	3 869 443	1 001 751	26	1 001 751
PRaK, a.s.	5 850	300	26	1 500
Pragonet, a.s.	251 300	961	38	96 100
Celkem HMP				2 466 549
Majetkové účasti městských částí				24 132
Celkem				2 490 681
Podíl menší než 20 % - celkem				256 082
Ostatní investice				13 295
Majetkové účasti celkem				2 734 589

Zdroj: Magistrát Hlavního města Prahy

Tabulka č. 35 Menšinové podíly Hlavního města Prahy k 31.12.1999

Údaje k 31.12.1999	Základní jmění	Počet akcií	Podíl na základním jmění v %	Účetní hodnota	Tržní hodnota
	tis. Kč			tis. Kč	
Podíl větší než 20 %					
Pražská plynárenská, a.s.	1 439 907	489 568	34	489 568	1 174 819
Pražská energetika, a.s.	3 869 443	1 309 404	34	1 309 404	2 356 927
Prak, a.s.	5 850	300	26	1 500	0
Pražská teplárenská a.s.	4 147 877	1 062 849	26	1 062 849	1 381 704
Celkem HMP				2 863 321	
Majetkové účasti městských částí				21 664	
Celkem				2 884 985	
Podíl menší než 20 % - celkem				307 060	
Ostatní investice				17 183	
Majetkové účasti celkem				3 209 228	

Zdroj: Magistrát Hlavního města Prahy

Tabulka č. 36 Menšinové podíly Hlavního města Prahy k 31.12.1998

Údaje k 31.12.1998	Základní jmění	Počet akcií	Podíl na základním jmění v %	Účetní hodnota	Tržní hodnota
	tis. Kč			tis. Kč	
Podíl větší než 20 %					
Pražská plynárenská, a.s.	1 439 907	489 608	34	489 568	0
Pražská energetika, a.s.	3 369 443	1 309 404	34	1 309 404	1 309 404
Prak, a.s.	5 850	300	26	1 500	0
Pražská teplárenská a.s.	4 197 877	1 062 849	26	1 062 849	1 009 707
Celkem HMP				2 863 321	
Majetkové účasti městských částí				28 597	
Celkem				2 891 918	
Podíl menší než 20 % - celkem				593 885	
Ostatní investice				18 285	
Majetkové účasti celkem				3 504 088	

Zdroj: Magistrát Hlavního města Prahy

8.12.5 Příspěvkové organizace zřízené emitentem

Mezi nejvýznamnější příspěvkové organizace zřízené Hlavním městem Prahou patří Hasičský záchranný sbor, Záchraná služba hlavního města, Technická správa komunikací hlavního města, Zoologická zahrada a Institut městské informatiky.

Tabulka níže uvádí auditorem ověřenou rozvahu za příspěvkové organizace zřízené Hlavním městem Prahou a městskými částmi za rok 1999 a auditoreme neověřenou rozvahu za rok 2000.

	1999	2000
	tis. Kč	tis. Kč
AKTIVA		
Stálá aktiva	10 394 016	7 184 467
Hmotný investiční majetek	14 925 368	10 466 839
Nehmotný investiční majetek	55 886	62 122
Dlouhodobé finanční investice	1 506	458
Oprávký investičního majetku	- 4 588 744	- 3 344 952
Oběžná aktiva	2 092 888	1 974 926
Zásoby	145 873	152 452
Pohledávky	715 687	606 651
Ostatní aktiva	71 906	0
Finanční majetek	1 159 422	1 215 823
AKTIVA CELKEM	12 486 904	9 159 393
PASÍVA		
Vlastní jmění	11 144 061	7 979 452
Majetkové fondy	10 371 344	7 159 100
Finanční fondy	1 019 581	1 013 139
Hospodářský výsledek		
Hospodářský výsledek za účetní období	55 942	67 407
Nerozdělený zisk minulých let	- 302 806	- 260 194
Cizí zdroje	1 342 843	1 179 941
Závazky a přechodné účty pasivní	1 320 108	1 158 847
Dlouhodobé přijaté finanční výpomoci a běžné bankovní úvěry	12 676	13 922
Rezervy	10 059	7 172
PASÍVA CELKEM	12 486 904	9 159 393

Zdroj: Magistrát Hlavního města Prahy

8.12.6 Údaje o hlavních prováděných a budoucích investicích emitenta s výjimkou finančních investic

Rozhodující objem investic Hlavního města Prahy bude v roce 2001 soustředěn především do infrastruktury (zejména dopravní) a do nákupu nových vozů metra. V dopravě se zejména jedná o financování trasy IV.C metra, financování staveb vnitřního městského okruhu (např. Mrázovka a další komunikace s tím související) a dále pak nákup nových vozů metra. Nákup vozů metra (1 380 mil. Kč), modernizace vozů metra (900 mil. Kč) a financování vnitřního městského okruhu se předpokládá z této emise dluhopisů. Financování výstavby trasy IV.C metra bude financováno z půjčky EIB. Emitent rovněž předpokládá, že stát poskytne městu dotaci ve výši 912 mil. Kč na výstavbu tohoto úseku metra.

Za další investiční priority města v příštím roce je třeba považovat vodohospodářské stavby (např. vodovodní řád Jesenice - Kopanina) a dále financování bytové výstavby (např. v lokalitách Černý most, Malešice- Počernická). V případě bytové výstavby se uvažuje z vlastních zdrojů rozpočtu města s objemem cca 710 mil. Kč (stát se podílí v částce 320 tis. Kč dotacemi na financování jednoho bytu).

Souhrnný popis hlavních prováděných a hlavních plánovaných budoucích investic emitenta s výjimkou finančních a způsob jejich financování (vlastní a vnější zdroje) uvádí následující tabulka.

Tabulka č. 37 Přehled nejvýznamnějších prováděných a hlavních plánovaných budoucích investic v rámci jednotlivých kapitol

Kapitola	Akce	Komentář	Způsob financování (vlastní/ vnější zdroje)	Objem výdajů (tis. Kč)
1 – Rozvoj obce	0105-Horní Měcholupy – Petrovice	333 bytových jednotek, 485 stání v podzemních garážích, inženýrské sítě	Z rozpočtu	1 348 495
	0122-Černý Most II/ 5.stavba	cca 770 bytových jednotek z toho 650 v obecních domech	Z rozpočtu	1 921 500
	0111-Na Vackově	cca 700 bytových jednotek, demolice, inženýrské sítě	Z rozpočtu	1 450 022
2 – Městská infrastruktura	0012-Protipovodňová opatření na ochranu HMP	mobilní protipovodňové bariéry, úpravy kanalizace	Obligace	638 000
	0057-Prodoužení stoky A 2	v Modřanech, zatím ÚŘ-územní řízení	Z rozpočtu	699 235
	0061-Privaděč Podolí	Privaděč pitné vody	Z rozpočtu	700 000
3 – Doprava	3332- Tramvajová trať Hlubočepy-Barrandov	4,5 km, 2 estakády, 2 podzemní úseky	Obligace	2 000 639
	4645-IV. provozní úsek trasy C metra 1.etapa	Severní město, 3,9 km, 2 stanice	Půjčka EIB, Žádost o státní dotaci	6 525 500
	5107-Nákup nových vozů metra	byl kontrakt na 110 vozů v r. 2000 a 3 soupravy v r.2001	Obligace	9 282 031
	5311-Obnova vozů metra – modernizace	plán 6 pětivozových souprav/rok	Obligace	3 699 176
	5312-Nákup autobusu (kloub.)	v r.2001 20 ks, 2002-2010 10ks/rok	Z rozpočtu	785 220
	5535-IV.provozní úsek trasy C metra 2.etapa	Ládví-Letňany, 3,5 km, 2 stanice	Z rozpočtu	6 508 115
	5666-Modernizace tramvají	plán 2001-2006 40 ks/rok	Z rozpočtu	649 645
	0053-Vysočanská radiála	5,5 km silnice, zatím dokumentace k územnímu rozhodnutí (DÚR)	Z rozpočtu	1 939 852
	0065-Strahovský tunel 2.st.	5,3 km - problémy s vydáním územního rozhodnutí	Z rozpočtu	2 913 668
	9543-Radlická-Strahovský tunel	Tunely Mrázovka (3 a 2 pruhové, technologický)	Obligace	7 118 921
	0079-Špejchar – Pelc/Tyrolka	4,5 km, 2 km ražený tunel (DÚR)	Z rozpočtu	9 621 070
	0080-MO Prašný Most – Špejchar	2 tunely hloubené, 620m (DÚR)	Z rozpočtu	1 511 611
	9515-MO Myslbekova-Prašný Most	2 tunely, 920m (DÚR), MO-městský okruh	Z rozpočtu	2 441 989
	9567-Radlická radiála JZM – Smíchov	5,4 km - příprava, část trasy v tunelech	Z rozpočtu	4 296 590
	0000-Pobřežní, 4. Stavba	propojení 1., 2.stavby komunikace a připravované 3.stavby	Z rozpočtu	521 614
	0000-Rekonstrukce tunelu Letná	modernizace technologie, řízení dopravy, zvýšení bezpečnosti, inženýrské sítě	Z rozpočtu	130 500
	4 – Školství, mládež	5510- Klánovice – ZŠ +	přístavba tělocvičny základní školy se	Z rozpočtu

a samospráva	tělocvična	zázemím		
	0154-Satalice – ZŠ K Cihelně	přístavba objektu základní školy, 5 učeben, zázemí	Žádost o státní dotaci	143 700
	5536-Dubec – ZŠ Starodubecská	2 etapy: přístavba a rekonstrukce stávající budovy základní školy	Žádost o státní dotaci	130 922
5 – Zdravotnictví, a sociální oblast	0000-DPS Kunratice	56 bytových jednotek v domě s pečovatelskou službou (možná státní dotace dle počtu bytových jednotek)	Žádost o státní dotaci	90 780
	0000-DPS Zbraslav	43 bytových jednotek, 2 propojené části domu s pečovatelskou službou	Žádost o státní dotaci	74 510
6 – Kultura, sport a cestovní ruch	3678-Revitalizace areálu Čtenice	kulturní památka	Z rozpočtu	153 627
7 – Bezpečnost	3706- Hasičská stanice 1 – Sokolská	rekonstrukce historické budovy a nová výstavba s garážemi	Z rozpočtu	62 810
8 – Hospodářství	0000-Nebytové objekty a stavby	zajišťuje OSM (odbor správy majetku MHMP)	Z rozpočtu	1 200 295

Zdroj: Magistrát Hlavního města Prahy

8.13 Strategie činnosti emitenta

V červenci 1998 byl projednán a schválen strategický plán města, jenž obsahuje strategické priority a program Hlavního města Prahy na období let 1999-2006.

Strategická koncepce Hlavního města Prahy je zaměřena do pěti hlavních tematických okruhů:

Úspěšné a respektované město (Role Prahy a ekonomika města)

Praha usiluje o to, aby se stala úspěšným, konkurenceschopným a respektovaným městem s prosperující ekonomikou, zajišťující dobré existenční podmínky svým obyvatelům, přitažlivost pro návštěvníky, prosperitu podnikatelské sféry i zdroje potřebné k realizaci veřejných projektů.

Vlídné a spokojené město (Kvalita života)

Praha chce být městem atraktivním a usiluje o spokojenost svých obyvatel i návštěvníků. Chce zajistit dobrou kvalitu života města jako přitažlivé a vyvážené komunity i rovnost příležitostí.

Přitažlivé a udržitelné město (Kvalita prostředí)

Praha chce dosáhnout kvalitního přírodního a urbánního prostředí při respektování principů udržitelného rozvoje. Usiluje o podstatné snížení současné ekologické zátěže a o dosažení rovnováhy mezi sídelními strukturami a krajinou tak, aby se stala městem čistým, zdravým a harmonickým.

Spolehlivě fungující město (Dopravní a technická infrastruktura)

Praha chce modernizovat, rozvíjet a provozovat dopravní a technickou infrastrukturu tak, aby podporovala dobré fungování a ekonomiku města, jeho ambice a rozvoj, odpovídala úrovni technického pokroku a její systémy pracovaly spolehlivě, efektivně a šetrně k životnímu prostředí.

Dynamické a vstřícné město (Řízení a správa)

Praha chce být městem s dynamickou a vstřícnou správou, výkonnou při zajišťování služeb a ochraně veřejného zájmu, spolupracující s ostatními subjekty na principech partnerství, umožňující aktivity jiných a podporující účast občanů na řízení a rozvoji obce.

Absolutní strategickou prioritou města je zajištění fungujícího dopravního systému, který bude šetrný k životnímu prostředí města. Překotný nárůst automobilismu v Praze a jejím okolí od počátku 90. let výrazně převyšuje republikový průměr. Individuální automobilová doprava se stala hlavním zdrojem znečištění a hluku ve městě, automobily zabírají plochu určenou pro obyvatele Prahy, přičemž se stále snižuje plynulost dopravy. Město se proto rozhodlo, že bude hledat optimální limity automobilové dopravy za přispění atraktivní hromadné dopravy, sjednocené v 90. letech v rámci Prahy a podstatné části Středočeského kraje do integrovaného dopravního systému.

S cílem dosažení svého hlavního strategického cíle předpokládá emitent realizaci níže uvedených programů:

Optimalizace Pražské integrované dopravy

- Zajistit spolehlivost, atraktivní intervaly a ceny jízdného integrované dopravy.
- Dokončit tarifní a informační sjednocení Pražské integrované dopravy. Technickou úroveň tarifního a informačního systému pak dále zvyšovat.
- Zlepšovat kvalitu přestupních vazeb. Motivovat a směřovat příměstskou železnici především k zajištění konkurenceschopnosti v koridorech stávajících tratí vůči automobilové a autobusové dopravě, ke zvyšování podílu železniční dopravy na celkovém objemu hromadné dopravy ve městě nabídkou atraktivních intervalů, zlepšováním kultury cestování a technické úrovně.
- Obdobně zdokonalovat síť příměstských autobusových linek Pražské integrované dopravy. Zajistit odpovídající kapacitu parkovišť park & ride s možností jejího dalšího rozšíření, doplnit naváděcí značení od hlavních pražských přístupových komunikací.
- Zajistit účinnou propagaci výhod hromadné dopravy a systému park & ride oproti dopravě automobilové a důsledně veřejnost informovat o novinkách v systému integrované dopravy.
- Optimalizovat náklady na hromadnou dopravu. Výrazně zvýšit nákladovou průkaznost u všech dopravců a provozovatelů integrovaného systému, motivovat je a směřovat ke snižování nákladů, nikoliv na úkor kvality přepravy. Hledat cesty optimalizace řízení a organizování hromadné dopravy.

Financování programu zajistí Hlavní město, obce a okresní úřady (krajské orgány) Středočeského kraje, ústřední orgány státní správy, zdroje EU, dopravci a provozovatelé. Program byl zahájen v roce 1995 a jeho ukončení se předpokládá v roce 2006.

Rozvoj kolejové dopravy

- Rozvíjet síť metra a tramvajových tratí.
- Uplatňovat v systému metra i nadále zásadu „otevřených konců“ umožňující další rozvoj sítě, ve vhodných případech i povrchovým způsobem.
- Koncové úseky metra důsledně využívat pro řešení příměstské dopravy budováním dopravních terminálů u stanic metra.
- Zvyšováním atraktivity tramvajové dopravy vrátit tramvajovým tratím funkci impulzu pro územní rozvoj.
- Rozvíjet kolejovou dopravu také za účelem rehabilitace některých částí města.

Financování programu zajistí Hlavní město Praha, ústřední orgány státní správy, zdroje EU, Dopravní podnik hl.m.Prahy, akciová společnost. Realizace programu se předpokládá v jednotlivých etapách: do roku 2002 finalizovat úsek metra IV.B na Černý Most, do roku 2005 zprovoznit úsek metra IV.C do Severního Města – do Ládví, do roku 2007 do Letňan, připravit k zahájení 1.část budoucí trasy D na Nové Dvory, vybudovat nové tramvajové trati na Barrandov a Zlíchov – Dvorce, připravit tramvajovou trať do Malešic, vybrat a připravit k zahájení optimální variantu tramvajového propojení Smíchov – Pankrác.

Okruhy slouží a chrání

- Prvotně zajistit (etapovou) objízdnou komunikační trasu kolem Prahy, jejíž součástí budou stávající a některé nové úseky silničního a městského okruhu, Vysočanské a Štěrboholské radiály.
- Pokračovat ve spolupráci se státem na vybudování silničního okruhu jako pražské komunikační objízdné trasy sloužící na ochranu místních komunikací ve městě.
- V koordinaci s tím zajistit etapovou výstavbu městského okruhu pro převedení podstatné části vnitroměstské automobilové dopravy po obvodu centrální části Prahy.
- Nezvýšovat kapacitu automobilových tras vedoucích do území uvnitř městského okruhu.
- Uvnitř městského okruhu regulovat kapacity komunikací na úroveň nezbytné zdrojové a cílové dopravy, a tím omezit průjezd automobilů napříč centrem a zlepšit podmínky pro povrchovou hromadnou dopravu a pěší.
- Omezit těžkou nákladní dopravu ve městě (uvnitř silničního okruhu tranzit kamionové dopravy, uvnitř městského okruhu veškerou těžkou nákladní dopravu).

Financování programu zajistí Hlavní město Praha, ústřední orgány státní správy, zdroje EU, soukromý

kapitál (s podmínkou nezaplatnění objízdných tras). Období realizace se předpokládá do roku 2006.

Hromadná je moderní

- Obnovit a modernizovat vozový park a tratě hromadné dopravy.
- Zvyšovat technickou úroveň tratí a vozidel hromadné dopravy s cílem zvýšit spolehlivost, bezpečnost a plynulost provozu, snížit energetickou náročnost, dopady na životní prostředí (včetně využití ekologických druhů paliv a nových pohonných systémů), usnadnit orientaci cestujících a pohyb starších a tělesně postižených občanů. Stanovit hlukově problémové úseky tramvajových tratí vhodné k řešení jiným, méně hlučným svrškem, navrhnout a realizovat řešení.

Financování programu zajistí Hlavní město Praha, okresní úřady (krajské orgány) Středočeského kraje, ústřední orgány státní správy, dopravci. Období realizace se předpokládá do roku 2006.

Tramvaji zelenou a Autobusu zelenou

- Urychlit vytváření podmínek pro preferenci povrchové hromadné dopravy před individuální automobilovou dopravou ve stávající uliční síti (samostatné jízdní pruhy, preference na křižovatkách, ochrana kolejí v centru).
- Stanovit prioritní úseky a křižovatky. Navrhnout a realizovat řešení.

Financování programů zajistí Hlavní město Praha, ústřední orgány státní správy. Období realizace se předpokládá do roku 2006.

Parkovací zóny

- Vybudovat základní síť hromadných garáží o kapacitě pro území nezbytně potřebné a únosné, při preferenci rezidentů a současně redukci parkování na povrchu.
- Regulovat kvantitativní, časové a ekonomické možnosti parkování v centru.

Financování programu zajistí Hlavní město Praha a soukromý kapitál. Období realizace se předpokládá do roku 2006.

Očekávané dlouhodobé efekty programů dopravního systému

- Zkrácení času nutného pro cesty hromadnou dopravou, spolehlivost, vyšší pohodlí při cestách,
- trvalý zájem obyvatel a návštěvníků Prahy o služby hromadné dopravy,
- snížení tlaku na komunikační síť, zvýšení plynulosti a bezpečnosti automobilového provozu na neregulované části sítě,
- zlepšení ovzduší ve městě (především výrazné snížení emisí NO_x),
- snížení negativních ekologických dopadů nákladní dopravy ve městě,
- dobře fungující dopravní infrastruktura se stane stimulem ekonomické prosperity města,
- uvolnění části uličního prostoru dnes zabíraného automobily pro ostatní důležité městské funkce,
- zlepšení podmínek pro pěší (a tím i pro pohyb turistů) zvyšující přitažlivost města.

Druhou strategickou prioritou Hlavního města Prahy je dosažení úsporného a udržitelného hospodaření s energiemi, vodou a dalšími zdroji. Přes snahu města o nápravu důsledků dlouhodobého zanedbání technické infrastruktury přetrvává řada problémů – neracionální a ekologicky nešetrné čerpání zdrojů a provozování infrastruktury, její nevyhovující stav, překonané koncepce, nedostatky v plnění legislativy apod. Protože Praha vnímá technickou infrastrukturu jako podmínku kvalitních služeb, schopnosti obstát v soutěži měst i jako účinný nástroj udržitelného rozvoje a kvality prostředí a chce na svém území vytvářet podmínky k dosažení úrovně srovnatelné s vyspělými evropskými městy. Z těchto důvodů vyhlásila program obnovy infrastruktury i řešení celoměstsky potřebných prvků systémů a kapacit. Jedná se o náročný a dlouhodobý proces, opírající se o vstřícnost obyvatel Prahy, spolupráci regionů a účast silných partnerů, včetně státu a zdrojů EU.

Rekonstrukce, obnovy a rozvoje technické infrastruktury

Náplní programu je pokračování systémové obnovy a rozvoj všech systémů technické infrastruktury s důrazem na potřebu dosáhnout evropské úrovně. Na nejvíce zanedbané obory jsou zaměřeny programy Systémová obnova a rozvoj vodovodní sítě, Systémová obnova a rozvoj stokové sítě a Čistírny odpadních vod:

Systémová obnova a rozvoj vodovodní sítě

- Zastavit chátrání sítě její fyzickou obnovou (výměnou, rekonstrukcí) a modernizací,
- zajistit technické vybavení na úroveň standardu EU (rozšíření systému stálé kontroly, vybavení novými systémy a prvky ovládání, regulace, kontroly a měření),
- doplnit chybějící vodovodní síť.

Financování programu zajistí Hlavní město Praha, ústřední orgány státní správy, zdroje EU, správci a provozovatelé sítí. Období realizace se předpokládá do roku 2006.

Systémová obnova a rozvoj stokové sítě

- Zastavit chátrání sítě a hlavních stok především v kompaktním městě, tj. fyzicky obnovit a modernizovat síť a objekty na síti,
- dobudovat stokovou síť v prostorech urbanistického rozvoje města,
- zajistit vybavení technickými prostředky špičkové úrovně se zaměřením na sledování průtoků a kvality odpadních vod a stavebního stavu stok,
- odpojovat zjištěné přítoky balastních vod. Zabezpečit stokovou síť před povodňovými stavy na vodních tocích.

Financování programu zajistí Hlavní město Praha, ústřední orgány státní správy, zdroje EU, správci a provozovatelé sítí. Období realizace se předpokládá do roku 2006.

Čistírny odpadních vod

- Zajistit nový model čištění odpadních vod pro zlepšení čistoty vodních toků (dosažení III. třídy, resp. II. třídy čistoty vybraných vodních toků),
- zajistit etapovou výstavbu nové ústřední čistírny,
- intenzifikovat a doplnit technologie lokálních ČOV (vybraných podle imisního vyhodnocení vodních toků) o 3. stupeň čištění.

Financování programu zajistí Hlavní město Praha, ústřední orgány státní správy a zdroje EU. Období realizace se předpokládá do roku 2006.

Úspory energií a minimalizace zdrojů znečištění ovzduší („Ohleduplná energie“)

Náplní programu je rozšíření současných aktivit s důrazem na snižování náročnosti města na zdroje energií a médií, ve vazbě na tzv. Územní energetický dokument. Program je zaměřen zejména na dva dílčí programy: Úsporná energie a Čistá energie.

Úsporná energie

- Podporovat opatření vedoucí ke snižování spotřeby energií a energetické náročnosti při topení budov a osvětlení města, včetně využití obnovitelných zdrojů.

Financování programu zajistí Hlavní město Praha, ústřední orgány státní správy, soukromé subjekty (vlastníci, provozovatelé). Období realizace se předpokládá etapově: do roku 2002 budou vymezeny motivační nástroje a formy uplatnění, vč. vypsání grantů, vzorový projekt/katalog modelových řešení pro stavebníky, osvěta, do roku 2006 proběhne realizace vybraných projektů regenerace.

Čistá energie

- Podpora CZT, další podpora snižování spotřeby pevných paliv, vyloučení spotřeby pevných paliv horší kvality, minimalizace znečišťujících lokálních zdrojů v problémových oblastech města. Uplatnění kogenerační výroby tepla a elektrické energie ve vhodných lokalitách.

Financování programu zajistí Hlavní město Praha a ústřední orgány státní správy. Období realizace se předpokládá průběžné.

Hospodaření s dešťovými vodami

Prosazovat oddělené odvádění znečištěných a neznečištěných dešťových vod. Znečištěné neodvádět na čistírnu, ale využít je v území zejména pro údržbu zeleně (namísto pitné vody), k nalepšení vodnosti toků a zásob podzemních vod. Využívat místní retenční kapacity. Znečištěné dešťové vody důsledně čistit. K dosažení žádoucí změny (především v kompaktním městě a satelitních komerčních zónách) motivovat vhodnými způsoby podnikatele, stavebníky, vlastníky nemovitostí.

Financování programu zajistí Hlavní město Praha, Středočeský kraj, ústřední orgány státní správy a zdroje EU. Období realizace se předpokládá do roku 2006.

Očekávané dlouhodobé efekty programů životního prostředí

- Zvýšení spolehlivosti dodávky a kvality pitné vody dodané spotřebiteli, snížení ztrát upravené vody,
- zlepšení stavu v odvodnění města a čištění odpadních vod, dosažení souladu s legislativou ČR a EU, doplnění chybějících sítí,
- minimalizace nákladů na odstraňování poruch a havárií, snížení rizika vzniku havárií na území města,
- zastavení stárnutí a růstu poruchovosti vodovodní a stokové sítě, dosažení podmínek pro přechod na režim průběžné obnovy tempem alespoň 1,5 % délky sítě ročně,
- vytváření rezerv kapacity energetických a vodních zdrojů, rezerv kapacity infrastrukturních sítí,
- zlepšení čistoty ovzduší, zlepšení mikroklimatu města, částečná obnova hydrologického cyklu, zlepšení vodnosti a čistoty pražských potoků, minimalizace zátěže prostředí opakovanými výkopy.

9. FINANČNÍ INFORMACE O EMITENTOVĚ

9.1 Všeobecné informace

Dne 26. května 2000 byl schválen Poslaneckou sněmovnou Parlamentu ČR vládní návrh zákona o rozpočtovém určení výnosů některých daní územním samosprávným celkům a některým státním fondům. Zákon č. 243/2000 Sb., o rozpočtovém určení daní, (dále jen „zákon o určení daní“) nabyl účinnosti od 1. ledna 2001.

V důsledku administrativní reformy se mění počet krajů v České republice na 14. Vzhledem ke skutečnosti, že má Hlavní město Praha zvláštní postavení a již před účinností tohoto zákona fungovalo jako kraj, neovlivnila zmíněná reform podstatným způsobem jeho fungování.

Jedinou podstatnou změnou vyplývající z reformy je změna struktury daňových příjmů města. Do 1.1.2001 měly daňové příjmy města následující strukturu:

- Daň z příjmů fyzických osob – městu náleželo 70% z objemu daně z příjmů fyzických osob ze závislé činnosti s trvalým bydlištěm na území Prahy srážené u zdroje,
- Daň z příjmů právnických osob – 20% z celkového objemu daně z příjmů právnických osob vybraných v České republice bylo rozděleno mezi všechny obce a města v České republice, a to proporcionalně podle počtu obyvatel,
- Daň z nemovitostí – veškerý výnos daně z nemovitostí vybraný na území Hlavního města Prahy,
- Daň z příjmů fyzických osob ze samostatné výdělečné činnosti – veškerý výnos daně z příjmů ze samostatné výdělečné činnosti na území hlavního města Prahy.

Na základě zákona o určení daní dojde k přerozdělení výnosu daně z příjmů osob samostatně výdělečně činných (živnostníků), který doposud celý získávaly obce.

Těžiskem krytí finančních potřeb města jsou, stejně jako v předchozích letech, příjmy z daňového určení výnosu, které jsou determinovány zákonem. Oproti roku 2000 dochází v souladu se zákonem o určení daní k zásadním změnám, pokud jde o strukturu daňových příjmů. Hlavnímu městu Praha se snižuje podíl na daní ze závislé činnosti (fakticky daň ze mzdy), a to ze 70% na 21%. Tento podíl je kompenzován jinými výnosy z daní, zejména daně z přidané hodnoty. Celkové příjmy města pro rok 2001 jsou navrhovány ve výši 22,1 mld. Kč, což oproti schválenému rozpočtu roku 2000 představuje nárůst o 4,6%. Přestože dochází ke změně struktury daní, nebudou mít opatření zákona o určení daní dopad do příjmové (daňové) stránky rozpočtu města. Emitent plánuje i v kategorii daňových příjmů z nárůstem cca o 7 %

Rozpočet emitenta pro rok 2001 vychází z kromě nového zákona o určení daní dále z níže uvedeného:

- z očekávané skutečnosti celostátního výnosu daní za rok 2000 určené MF ČR,
- z očekávané skutečnosti daně z příjmů fyzických osob z podnikání vybírané na území Hlavního města Prahy za rok 2000,
- z očekávané skutečnosti 2000 výnosu místních a správních poplatků a pokut za rok 2000,
- z očekávané skutečnosti výnosu poplatku za odpady za rok 2000.

Daňové příjmy rozpočtu Hlavního města Prahy dle zákona o určení daní tvoří (i) sdílené daňové příjmy a (ii) výlučné daňové příjmy.

Sdílené daňové příjmy

Sdílené daňové příjmy jsou tvořeny podíl na 20,59 % celostátního hrubého výnosu :

- daně z přidané hodnoty,
- daně z příjmů fyzických osob:
 - ze závislé činnosti
 - vybírané srážkou
 - 70 % daně z podnikání,
- daně z příjmů právnických osob (s výjimkou daně placené obcí).

Výlučné daňové příjmy

Výlučnými daňovými příjmy jsou:

- daň z nemovitostí vybraná na území obce,
- daň z příjmů právnických osob placená obcí,
- 30 % daně z příjmů fyzických osob z podnikání vybrané na území obce.

Na uvedené procentní části (20,59 %) celostátního hrubého výnosu daní se obce (Hlavní město Praha) podílejí procentem stanoveným vyhláškou MF ČR odpovídajícím poměru násobku počtu obyvatel obce podle bilance počtu obyvatel ČR k 1.1. běžného roku a koeficientu velikostní kategorie obce (KVKO - pro Hlavní město Praha 2,7611) k součtu těchto násobků všech obcí v ČR. Dle návrhu vyhlášky MF ČR činí toto procento pro emitenta 31,956557.

9.2 Proces sestavování rozpočtu

9.2.1 Návrh rozpočtu

Proces navrhování a schvalování rozpočtu města na příslušný rok začíná zhruba v polovině roku předcházejícího. Při zohlednění předběžné výše státní dotace na příslušný rok je první návrh rozpočtu obvykle sestaven do konce srpna. V tomto návrhu jsou zachyceny očekávané rozpočtové příjmy a na výdajové straně souhrn požadavků na financování potřeb města, včetně požadavků organizací napojených na městský rozpočet. Po několika kolech jednání rady hlavního města Prahy, schvaluje Rada návrh rozpočtu, který je následně předložen k připomínkám zastupitelstvu hlavního města Prahy, které s ním vyslovuje všeobecný souhlas.

Vzhledem k tomu, že konečný rozpočet města do určité míry závisí na výši státní dotace, bývá obvyklé, že je schválen po schválení státního rozpočtu České republiky. V okamžiku, kdy s návrhem rozpočtu města (v této fázi rozpočet města nezahrnuje rozpočty jednotlivých městských částí) Zastupitelstvo vyjádří všeobecný souhlas, město sdělí jednotlivým městským částem výši dotace, která bude mezi městské části rozdělena, aby městské části mohly zahájit proces sestavování vlastních rozpočtů. Rozpočty jednotlivých městských částí reprezentují zhruba jednu pětinu celkového rozpočtu Hlavního města Prahy.

Krátce po schválení státního rozpočtu České republiky schvaluje Hlavní město Praha vlastní rozpočet. Rozpočty městských částí jsou obvykle dokončeny v dubnu příslušného účetního období, v květnu téhož roku je zastupitelstvem hlavního města Prahy schvalován celkový rozpočet města, včetně rozpočtů městských částí.

V případě, že rozpočet města není schválen do 1. ledna příslušného účetního období, hospodaří se podle rozpočtového provizoria, v jehož průběhu může město čerpat zdroje pouze ke krytí běžných výdajů. Do schválení rozpočtu nesmí město realizovat žádné kapitálové výdaje.

Pro rok 2001 schválilo Zastupitelstvo rozpočet města před schválením státního rozpočtu České republiky. Učinilo tak zejména z důvodu stability chodu města s tím, že některé dotace, které jsou očekávány od státu, budou dočasně hrazeny z vlastních zdrojů.

9.2.2 Upravený rozpočet

Hlavní město Praha obecně upravuje svůj rozpočet během roku zejména z následujících důvodů: (i) pokud stát zvýší nebo sníží výši státní dotace, která zohlední změnu ve výši zdrojů k čerpání; (ii) pokud příjmy města překročí rozpočtovanou výši, město následně zvyšuje úroveň rozpočtových výdajů; pokud jsou příjmy města nižší než jejich rozpočtovaná úroveň, může město Praha využít kontokorentní úvěr od První městské banky v celkovém objemu 300 mil. Kč, v případě výraznějších diferencí by město snížilo své rozpočtové výdaje.

9.2.3 Vypořádání

Ke konci účetního období je město povinno předložit státu vypořádání, v němž je zachyceno využití všech účelových dotací získaných od státu. V případě, že tyto dotace nebyly využity v plné výši, má Hlavní město Praha povinnost tyto dotace vrátit zpět nebo může stát požádat o převedení těchto dotací do následujícího účetního období. Obdobně postupuje město ve vztahu k jednotlivým městským částem.

Účetní závěrka Hlavního města Prahy za rok 1999 byla přezkoumána auditorskou společností PricewaterhouseCoopers Audit, s.r.o. v souladu s požadavky zákona č. 367/1990 Sb., o obcích, ve znění pozdějších předpisů a v souladu s auditorskými směrnici Komory auditorů České republiky. Zpráva o hospodaření Hlavního města Prahy (plnění rozpočtu) je vyhotovována radou hlavního města Prahy vždy do konce května roku, který následuje po příslušném účetním období, a je schvalována zastupitelstvem hlavního města Prahy v průběhu května roku, který následuje po příslušném účetním období.

Na základě usnesení Rady č. 0508 ze dne 27.3.2001, došlo k rozhodnutí o výběru nejhodnější nabídky v rámci obchodní veřejné soutěže na provedení přezkoumání hospodaření Hlavního města Prahy pro roky 2001 – 2004. Na základě doporučení komise pro posouzení a ohodnocení nabídek byly vybrána auditorská společnost Deloitte & Touche, spol. s r.o. (do roku 2000 byla auditorem města společnost PricewaterhouseCoopers Audit, s.r.o.).

9.3 Příjmy Hlavního města Prahy¹

Původně byly hlavním zdrojem příjmů města státní dotace. Se zavedením nové daňové soustavy v roce 1993 došlo k výrazné změně, když původní státní dotace nahradily výnosy z daně z příjmů fyzických osob s trvalým bydlištěm na území města. V letech 1996 a 2001 došlo k dalším změnám ve struktuře rozpočtových příjmů. V návaznosti na zákon o určení daní tvoří zdroje příjmů Hlavní město má Praha pro rok 2001 příjmy vlastní (daňové, nedaňové a kapitálové) a jiné příjmy (dotace a ostatní příjmy). Následující tabulka zachycuje strukturu celkových rozpočtových příjmů města pro rok 2000 a 2001.

Tabulka č. 38 Struktura příjmů

Úhrn příjmů	2000 ¹		2001 ²	
	v tis. Kč	% z celkových příjmů	v tis. Kč	% z celkových příjmů
Celkové daňové příjmy	22 890 005,50	82,83	23 492 133,00	106,28
Nedaňové příjmy	1 097 911,60	3,97	388 623,00	1,76
Kapitálové příjmy	9 136,00	0,03	0,00	0,00
Přijaté dotace	3 637 179,10	13,16	- 1 776 579,00	-8,04
Celkem	27 634 232,20	100,00	22 104 177,00	100,00

¹ rozpočtové údaje vztahující se na celé Hlavní město město Prahu (dle schváleného rozpočtu pro rok 2000)

² návrh rozpočtu (pouze vlastní Hlavní město Praha)

Zdroj: Magistrát Hlavního města Prahy

9.3.1 Daňové příjmy

V roce 2001 jsou daňové příjmy města tvořeny sdílenými a výlučnými daňovými příjmy.

Sdílené daňové příjmy:

Mezi sdílené daňové příjmy patří podíl na 20,59% celostátního hrubého výnosu níže uvedených daní, upravený dle počtu obyvatel a koeficientu velikostní kategorie obce.

- daň z přidané hodnoty,
- daně z příjmů fyzických osob ze závislé činnosti,

¹ Viz též kapitola 8.5 Příjmy Hlavního města Prahy

- daně z příjmů fyzických osob vybírané srážkou,
- 70% daně z podnikání fyzických osob,
- daně právnických osob (s výjimkou daně placené obcí/městem).

Výlučné daňové příjmy:

- daň z nemovitostí vybraná na území města,
- daň z příjmů právnických osob placená městem,
- 30% daně z příjmů fyzických osob z podnikání vybrané na území města.

Mezi ostatní daňové příjmy města patří správní a soudní poplatky, poplatky za ukládání odpadků a další poplatky z vybraných činností a služeb. Na základě zákona č. 128/2000 Sb., o obcích, ve znění pozdějších změn a doplňků mají všechny obce pravomoc vybírat místní poplatky, včetně například poplatků za vstup na veřejná prostranství, ostatního vstupného, poplatků za ubytovací kapacitu a poplatku ze psů. Do této kategorie je možné zařadit také správní poplatky vybírané za administrativní úkony prováděné městem.

9.3.2 Nedaňové příjmy vlastní

Nedaňové příjmy města pocházejí z vlastních obchodních aktivit města, převody přebytků rozpočtových organizací, inkaso úroků z vkladů a ostatní převody a nedaňové příjmy.

9.3.3 Kapitálové příjmy

Kapitálové příjmy Hlavního města Prahy zahrnují dividendy plynoucí z majetkových účastí města a dále také příjmy z odprodeje těchto majetkových účastí.

9.3.4 Dotace

Výše státních dotací byla výrazně zredukována daňovými reformami v roce 1993. Zatímco v roce 1992 dosahovaly státní dotace 64% veškerých rozpočtových příjmů města (v roce 1991 dokonce 75%). Po roce 1993 jejich podíl výrazně klesl až na cca 6% v roce 1999. Hlavní město Praha dostává dva druhy přímých dotací ze státního rozpočtu: (i) všeobecné (neinvestiční) dotace, které pokrývají náklady na služby, jejichž zajištění spadá pod odpovědnost státu, avšak, ten deleguje jejich zajištění na Hlavní město Praha, a na zajištění služeb, jichž využívají obyvatelé České republiky jako celku; (ii) dotace, jejichž použití je spojeno s konkrétními projekty, respektive je vázáno přesně vymezeným účelem použití (účelové dotace). V roce 1999, ačkoliv město neobdrželo žádné státní dotace na stavbu metra, bylo rozhodnuto o financování výstavby metra z vlastních zdrojů, aby bylo možno pokračovat ve výstavbě. Město počítá se spolufinancováním ze strany státu na svých největších investičních projektech (pokračování výstavby metra a silnic).

9.3.5 Ostatní zdroje rozpočtu

Mezi ostatní příjmy města patří jednorázové příjmy, v roce 2001 zejména prostředky získané emisí dluhopisů, prostředky od EIB, prostředky získané prodejem akcií a nečerpané prostředky rozpočtu minulého roku.

9.4 Výdaje Hlavního města Prahy²

Následující tabulka zachycuje rozdělení rozpočtových výdajů vlastního Hlavního města Prahy podle

² Viz též kapitola 8.4 Výdaje Hlavního města Prahy

jednotlivých kapitol rozpočtu v letech 1998-2001.

Tabulka č. 39 Rozpočtové výdaje Hlavního města Prahy podle kapitol

Kapitola (v tis. Kč)	Skutečnost 1998		Kapitola (v tis. Kč)	Skutečnost 1999		Skutečnost 2000		Rozpočet 2001 ¹
	Vlastní Hl. m. Praha	Celé Hl. m. Praha		Vlastní Hl. m. Praha	Celé Hl. m. Praha	Vlastní Hl. m. Praha	Celé Hl. m. Praha	
CELKOVÉ VÝDAJE	21 981 891	27 794 778	CELKOVÉ VÝDAJE	23 726 252	30 250 056	24 311 242	31 431 018	31 686 999
Z toho:			Z toho:					
Rozvoj obce	2 066 341	2 515 295	Rozvoj obce	2 329 745	2 946 670	2 237 057	2 321 207	1 926 622
Životní prostředí	1 452 111	2 093 292	Městská infrastruktura	1 886 661	2 657 500	2 294 249	3 068 794	2 988 792
Doprava	12 400 004	12 518 599	Doprava	11 670 661	11 813 874	12 855 330	13 011 695	18 231 103
Školství a sociální věci	1 060 399	3 439 513	Školství, mládež a samospráva	224 632	1 960 240	282 032	1 998 470	313 755
Zdravotnictví a záležitosti církví	409 184	592 350	Zdravotnictví a sociální oblast	1 254 145	2 310 438	1 383 267	2 592 846	2 201 558
Kultura a sport	984 116	1 129 954	Kultura, sport a cestovní ruch	1 205 069	1 374 844	1 164 976	1 396 835	1 349 206
Cestovní ruch	204 341	207 628	Bezpečnost	1 021 909	1 035 645	1 132 943	1 152 950	805 928
Hospodářství	842 036	849 895	Hospodářství	720 146	728 566	727 211	1 554 341	861 497
Vnitřní správa	1 583 812	3 248 683	Vnitřní správa	736 036	2 532 805	840 350	2 861 674	1 236 038
Pokladní správa	979 547	1 199 569	Pokladní správa	2 677 248	2 889 474	1 393 827	1 472 206	1 772 500

¹ návrh rozpočtu (pouze vlastní Hlavní město Praha)

Zdroj: Magistrát Hlavního města Prahy

9.4.1 Souhrnné rozpočtové výdaje Hlavního města Prahy a městských částí

Tabulka č. 40 Souhrnné rozpočtové výdaje Hlavního města Prahy a městských částí na rok 2000

Kapitola (v tis. Kč)	Celkem Hl.m. Praha	% z celkových výdajů	Běžné	% z celkových výdajů	Kapitálové	% z celkových výdajů
Rozvoj obce	2 321 207	7,4	256 307	1,2	2 064 900	5,5
Městská infrastruktura	3 068 794	9,8	1 508 994	7,3	1 559 800	2,9
Doprava	13 011 695	41,4	8 453 304	41,1	4 558 391	15,5
Školství, mládež a samospráva	1 998 469	6,4	1 480 270	7,2	518 199	1,0
Zdravotnictví a soc. oblast	2 592 846	8,2	2 145 683	10,4	447 163	0,7
Kultura, sport a cestovní ruch	1 396 835	4,4	1 229 467	6,0	167 368	0,8
Bezpečnost	1 152 950	3,7	966 494	4,7	186 456	0,7
Hospodářství	1 554 341	4,9	490 026	2,4	1 064 315	4,0
Vnitřní správa	2 861 674	9,1	2 602 964	12,7	258 710	1,0
Pokladní správa	1 472 206	4,7	1 422 349	6,9	49 857	0,2
Celkem	31 431 017	100,0	20 555 858	65,4	10 875 159	34,6

Zdroj: Magistrát Hlavního města Prahy

Níže uvedené dvě tabulky představují srovnání rozpočtu za rok 2000 (schválený rozpočet) a 2001 (navrhovaný rozpočet). Údaje v těchto tabulkách slouží pro účely srovnání předpokládaných výdajů podle rozpočtů, přičemž skutečný výdaje se mohou lišit od plánovaných.

Tabulka č. 41 Souhrnné rozpočtové výdaje hlavního města Prahy a městských částí na rok 2000 (schválený rozpočet)

Kapitola (v tis. Kč)	Celkem hl.m. Praha	% z celkových výdajů	Běžné	% z celkových výdajů	Kapitálové	% z celkových výdajů
Rozvoj obce	1 856 449,00	6,4	266 936,00	0,9	1 589 513,00	5,5
Městská infrastruktura	2 376 417,30	8,2	1 532 588,70	5,3	843 828,60	2,9
Doprava	12 064 496,00	41,7	7 585 976,90	26,2	4 478 519,10	15,5
Školství, mládež a samospráva	1 736 491,20	6,0	1 450 554,70	5,0	285 936,50	1,0
Zdravotnictví a soc. oblast	2 213 950,90	7,7	2 008 970,40	7,0	204 980,50	0,7
Kultura, sport a cestovní ruch	1 411 894,90	4,9	1 172 598,90	4,1	239 296,00	0,8
Bezpečnost	1 039 150,60	3,6	850 042,60	2,9	189 108,00	0,7
Hospodářství	1 668 068,00	5,8	505 342,70	1,7	1 162 725,30	4,0
Vnitřní správa	2 890 716,60	10,0	2 605 408,20	9,0	285 308,40	1,0
Pokladní správa	1 646 788,30	5,7	1 587 914,60	5,5	58 873,70	0,2
Celkem	28 904 422,80	100,0	19 566 333,70	67,7	9 338 089,10	32,3

Zdroj: Magistrát hlavního města Prahy

Tabulka č. 42 Souhrnné rozpočtové výdaje vlastního hlavního města Prahy na rok 2001 (návrh rozpočtu)

Kapitola (v tis. Kč)	Vlastní hl.m. Praha	% z celkových výdajů	Běžné	% z celkových výdajů	Kapitálové	% z celkových výdajů
Rozvoj obce	1 926 622,0	6,1	257 060,0	1,6	1 669 562,0	10,6
Městská infrastruktura	2 988 791,7	9,4	1 108 336,0	7,0	1 880 455,7	11,9
Doprava	18 231 103,0	57,5	7 347 338,0	46,2	10 883 765,0	69,0
Školství, mládež a samospráva	313 755,0	1,0	203 239,0	1,3	110 516,0	0,7
Zdravotnictví a soc. oblast	2 201 558,0	6,9	2 079 850,0	13,1	121 708,0	0,8
Kultura, sport a cestovní ruch	1 349 206,0	4,3	1 061 333,0	6,7	287 873,0	1,7
Bezpečnost	805 928,0	2,6	573 459,0	3,6	232 469,0	1,5
Hospodářství	861 497,0	2,7	434 233,0	2,7	427 264,0	2,7
Vnitřní správa	1 236 038,4	3,9	1 063 319,4	6,7	172 719,0	1,1
Pokladní správa	1 772 500,0	5,6	1 772 500,0	11,1	0,0	0,0
Celkem	31 686 999,1	100,0	15 900 667,4	100,0	15 786 331,7	100,0

Zdroj: Magistrát Hlavního města Prahy

9.4.2 Přehled nejvýznamnějších investičních akcí v roce 2000 a 2001 v rámci jednotlivých kapitol rozpočtu

Tabulka č. 43 Přehled nejvýznamnějších investičních akcí města v roce 2000 v rámci jednotlivých kapitol rozpočtu

Kapitola rozpočtu	Akce	Objem výdajů (tis. Kč)
1 – Rozvoj obce	Černý Most II – 4. Stavba	260 266,00
	Černý Most II – 2. Stavba	200 000,00
	Malešice – Počernická - 200 b.j.	170 000,00
2 - Městská infrastruktura	Rekonstrukce vodárny Podolí	46 000,00
	Protipovodňová opatření	186 000,00
3 – Doprava	Radlická – Strahovský tunel	639 721,00
	IV.B metro	380 000,00
	Zlíchov – Radlická	255 000,00
	Obnova vozů metra – modernizace	520 500,00
	Nákup nízkopodlažních autobusů	488 000,00
4 - Školství, mládež a samospráva	ZŠ U Prakánu – rekonstrukce	20 284,00
5 - Zdravotnictví a sociální oblast	Rekonstrukce ÚSP Horní Maxov	13 104,00
	Rekonstrukce ÚSP Ratměřice	18 140,00
6 - Kultura, sport a cestovní ruch	Rekonstrukce divadla Labyrint	65 000,00
	Rekonstrukce divadla Minor	50 000,00
7 – Bezpečnost	Hasičská stanice Smíchov	92 062,00
8 – Hospodářství	Výkup pozemků od fyzických osob	100 000,00
	Bytové objekty	38 933,00
9 – Vnitřní správa	Výpočetní technika	10 500,00

Zdroj: Magistrát Hlavního města Prahy

Tabulka č. 44 Přehled nejvýznamnějších plánovaných investičních akcí města v roce 2001 v rámci jednotlivých kapitol rozpočtu.

Kapitola	Akce	Objem výdajů (tis. Kč)
1 – Rozvoj obce	0105-H.Mecholupy – Petrovice	1 348 495
	0122-C.Most II/5.st.	1 921 500
	0111-Na Vackove	1 450 022
2 - Městská infrastruktura	0012-Protipovod.opatření na ochranu HMP	638 000
	0057-Prodouzení stoky A 2	699 235
	0061-Privaděč Podolí	700 000
3 – Doprava	3332-TT Hlubočepy-Barrandov	2 000 639
	4645-IV. provozní úsek trasy C 1.etapa	6 525 500
	5107-Nákup nových vozů metra	9 282 031
	5311-Obnova vozů metra – modernizace	3 699 176
	5312-Nákup autobusu kloub	785 220
	5535-IV.provozní úsek trasy C 2.etapa	6 508 115
	5666-Modernizace tramvají	649 645
	0053-Vysocanská radiála	1 939 852
	0065-Strahovský tunel 2.st.	2 913 668
	0079-Špejchar - Pelc/Tyrolka	9 621 070
	0080-MO Prašný Most – Špejchar	1 511 611
	9515-MO Myslbekova-Prašný Most	2 441 989
	9567-Radlická radiála JZM – Smíchov	4 296 590
	0000-Pobřeží 4. Stavba	521 614
0000-Rekonstrukce tunelu Letná	130 500	
4 – Školství, mládež a samospráva	5510-Přístavba ZŠ + telocvicny ZŠ	26 264

	0154-Satalice - ZŠ K Cihelne	143 700
	5536-Dubec - ZŠ Starodubecská	130 922
5 – Zdravotnictví a sociální oblast	0000-DPS Kunratice	90 780
	0000-DPS Zbraslav	74 510
6 – Kultura, sport a cestovní ruch	3678-Revitalizace areálu Ctenice	153 627
7 – Bezpečnost	3706-HS 1 – Sokolská	62 810
8 – Hospodářství	0000-Nebytové objekty a stavby	1 200 295

Zdroj: Magistrát Hlavního města Prahy

9.4.3 Rozvoj obce

Výdaji na rozvoj obce se rozumí investice do základní infrastruktury města, včetně výstavby a údržby místních inženýrských sítí, obecních bytů, oprav chodníků, údržby rozvodných sítí apod.

9.4.4 Městská infrastruktura a životní prostředí

Původně byly nejdůležitější položkou této kapitoly výdaje na údržbu městského vodovodního systému. K datu vyhotovení tohoto prospektu drží Hlavní město Praha 92%-ní podíl ve společnosti Pražská vodohospodářská společnost a.s. V návaznosti na rozhodnutí Fondu národního majetku obdrží emitent v rámci privatizace Pražských vodovodů a kanalizací a.s. 34% akcií této společnosti.

Součástí této kapitoly jsou také výdaje na údržbu městské zeleně a parků, výdaje na svoz a likvidaci komunálního odpadu a v neposlední řadě také výdaje na ochranu životního prostředí (v roce 1997 byla dokončena spalovna komunálního odpadu v Malešicích, která byla uvedena do provozu v roce 1998).

9.4.5 Doprava

Výdaje na dopravu představují nejdůležitější položku rozpočtových výdajů města. Zejména se jedná o provoz metra (provozovaná síť dosahuje 38 km), tramvají (131 km linek) a autobusů (630 km linek). Všechny tři dopravní systémy jsou provozovány Dopravním podnikem hl.m. Prahy, akciová společnost, 100%-ní dceřinou společností města. Hlavní město Praha Dopravnímu podniku hl.m. Prahy, akciová společnost poskytuje dotace na provoz a nákup nových autobusů, tramvají a rozšiřování dopravní sítě. Emitent předpokládá, že výdaje na dopravní systémy budou ve střednědobém horizontu, tak jako je tomu i v případě jiných velkoměst, pravděpodobně nejdůležitější výdajovou položkou rozpočtu města.

Do této kapitoly rozpočtu spadají také výdaje na výstavbu a údržbu silniční sítě o celkové délce více než 2 700 km, stále trpící značnými dopravními a ekologickými nedostatky přetrvávajícími z období centrálně plánované ekonomiky. Město chce nadále investovat do údržby a rozšíření stávající silniční sítě tak, aby vyhovovala rostoucímu objemu dopravy v budoucnosti. Jedním z nejdůležitějších projektů v této oblasti je výstavba Strahovského tunelu a tunelu Mrázovka, po jejichž úplném dokončení dojde k výraznému odklonu automobilové dopravy směrem z centra města.

9.4.6 Školství, mládež a samospráva

Město odpovídá za zajištění základního vzdělání dětí. Výdaje v rámci těchto rozpočtových kapitol slouží k opravám a údržbě mateřských škol, základních škol a malého počtu středních škol.

9.4.7 Zdravotnictví a sociální oblast

Před rokem 1999 byly výdaje v těchto oblastech vykazovány jako výdaje na vzdělání a sociální oblast a výdaje na zdravotní péči. S účinností od roku 1999 jsou v důsledku přerozdělení zodpovědnosti v rámci Magistrátu hlavního města vykazovány tyto výdaje jako výdaje na zdravotnictví a sociální oblast a výdaje na vzdělání, mládež a samosprávu.

V oblasti všeobecné zdravotní péče, jejíž zajišťování je garantováno státem, je účast města do určité míry omezena, a to zejména na provozování a údržbu rychlé záchrané služby.

V sociální oblasti provozuje Hlavní město Praha domovy důchodců, domovy pro postižené děti, krizová centra pro drogově závislé a pro mládež. Vedle výše uvedených zařízení také Hlavní město Praha financuje prostřednictvím grantů různé neziskové organizace činné v této oblasti.

9.4.8 Kultura, sport a cestovní ruch

Hlavní položkou v rámci výdajů na kulturu jsou výdaje vztahující se k financování divadel, kin, muzeí, městské knihovny, galerie a planetária a dále výdaje vynakládané na udržování a obnovu kulturních památek a památníků. Město nevynakládá významné částky na sport, protože převážná většina sportovních areálů je obhospodařována státem a soukromým sektorem, nicméně emitent podporuje různé neziskové organizace činné v této oblasti, a to prostřednictvím grantů.

Výdaje vlastního Hlavního města Prahy spojené s turistickým ruchem zahrnují jak přímou podporu turistického ruchu (například služby turistických průvodců), tak i prezentaci města v zahraničí prostřednictvím účasti na veletrzích a výstavách. Výdaje spojené s turistickým ruchem byly před rokem 1999 samostatnou kapitolou, po reorganizaci v rámci Magistrátu jsou součástí výdajů na kulturu, sport a turistický ruch.

9.4.9 Bezpečnost

Součástí této kapitoly jsou téměř výlučně výdaje na policejní složky a hasičský záchraný sbor, jež byly do roku 1999 součástí výdajů na vnitřní správu.

9.4.10 Hospodářství

Do této výdajové kapitoly patří výdaje na veřejné osvětlení, úklid ulic a veřejných prostranství, odvoz komunálního odpadu apod. Součástí této kapitoly jsou také výdaje na údržbu rozsáhlého komunálního bytového fondu.

9.4.11 Vnitřní správa

S účinností od roku 1999 zahrnuje tato kapitola výdaje spojené s provozem matrik a mzdovými náklady městských úředníků.

9.4.12 Pokladní správa

Tyto výdaje nejsou spojeny s žádnou konkrétní rozpočtovou kapitolou. Jednotlivé odbory mohou z těchto zdrojů čerpat prostředky ke krytí neočekávaných výdajů.

9.5 Historické výsledky hospodaření Hlavního města Prahy

Níže uvedená tabulka podává přehled o minulém a očekávaném vývoji hospodaření Hlavního města Prahy v letech 1997-2001.

Tabulka č. 45 Historické výsledky hospodaření

Položka (v tis. Kč)	Skutečnost 1997	Skutečnost 1998	Skutečnost 1999	Skutečnost 2000		Rozpočet 2001 ¹
				Vlastní HMP	Celé HMP	Vlastní HMP
Rozpočtové příjmy celkem	25 603 820	27 755 150	29 154 469	25 593 684	33 041 164	22 104 177
Vlastní příjmy	20 811 680	23 113 014	24 651 675	24 800 114	26 321 472	23 880 756
<i>Daňové příjmy</i>	<i>19 180 440</i>	<i>21 451 031</i>	<i>22 745 401</i>	<i>23 589 210</i>	<i>24 559 090</i>	<i>23 492 133</i>
Daň z příjmů fyzických osob	16 720 400	18 546 158	19 585 745	21 282 330	21 282 330	7 549 735
Daň z příjmů právnických osob	1 410 816	1 802 260	2 064 198	2 071 202	2 071 202	4 779 640
Správní a soudní poplatky	334 194	247 301	211 989	2 516	228 808	2 500
Poplatky za znečišťování životního prostředí a za využívání přírodních zdrojů		26 259	26 177	108 771	114 476	
Ost. daně a poplatky z vybr. činností a služeb	415 051	521 168	531 587	124 391	523 258	108 000
Daně z majetku	285 517	307 886	325 705	0	339 017	0
Daň z přidané hodnoty	0	0	0	0	0	10 652 258
Poplatky za ukládání odpadů	0	0	0	0	0	400 000
<i>Nedaňové příjmy</i>	<i>1 606 874</i>	<i>1 618 205</i>	<i>1 878 285</i>	<i>1 208 326</i>	<i>1 737 420</i>	<i>388 623</i>
Příjmy z vlastní činnosti	421 925	573 399	996 590	366 940	597 011	3 947
Odvody přebytků organ. s přímým vztahem	201 812	81 502	59 347	53 146	60 742	41 000
Příjmy z pronájmu majetku		3 736	3 750	2 151	3 847	
Příjmy z úroků a realizace finančního majetku	618 735	664 169	542 190	654 951	738 741	225 003
Přijaté sankční platby		71 378	57 097	25 880	57 711	
Přijaté vratky transferu	115 755	56 834	65 597	48 721	35 113	0
Příjmy z prodeje neinvestičního majetku		404	86	2	35	
Ostatní nedaňové příjmy	161 007	157 022	146 373	58 688	239 940	93 673
<i>Splátky půjček</i>		<i>9 761</i>	<i>7 255</i>	<i>205</i>	<i>4 280</i>	
<i>Kapitálové příjmy</i>	<i>24 368</i>	<i>43 778</i>	<i>27 989</i>	<i>2 578</i>	<i>24 963</i>	<i>0</i>
Přijaté dotace (mimo vlastních zdrojů)	4 792 141	4 642 136	4 502 794	793 570	6 719 691	-1 776 579
Rozpočtové výdaje celkem	27 024 750	27 794 778	30 250 056	24 311 242	31 431 018	31 686 999
<i>Běžné výdaje</i>	<i>15 918 970</i>	<i>17 022 595</i>	<i>20 250 461</i>	<i>15 563 649</i>	<i>20 555 859</i>	<i>15 900 667</i>
<i>Kapitálové výdaje</i>	<i>11 105 780</i>	<i>10 772 183</i>	<i>9 999 595</i>	<i>8 747 593</i>	<i>10 875 159</i>	<i>15 786 332</i>
Rozdíl příjmů a výdajů	-1 420 932	-39 628	-1 095 587	1 282 442	1 610 146	-9 582 822
Financování celkem	1 420 932	39 628	1 095 587	-1 282 442	-1 610 146	9 582 822

¹ návrh rozpočtu (pouze vlastní Hlavní město Praha)

Zdroj: Magistrát Hlavního města Prahy

Celkové finanční zdroje rozpočtu vlastního Hlavního města Prahy pro rok 2001 udává následující tabulka.

Tabulka č. 46 Celkové finanční zdroje rozpočtu¹

Titul	Tis. Kč
Celkové finanční zdroje rozpočtu	32 415 633,90
Splátky půjček od MČ	14 733,80
Rozpočtové příjmy	22 104 176,70
Použití fin. prostředků vytv. v min. letech (fond rozvoje a rezerv)	25 806,80
Nečerpané fin. prostředky r. 2000	76 250,00
Výnos prodeje akcií (distr. Firmy a Pragonet)	899 501,60
Finanční prostředky z II. Emise obligací	2 018 500,00
Výnos z připravovaného dluhového instrumentu ("III. Emise obligací")	5 000 000,00
Finanční prostředky z EIB (75 mil. EUR), vodohospodářská infrastruktura	1 190 831,00
Finanční prostředky z EIB (50 mil. EUR), EIB – metro IVC1	1 085 834,00

¹ návrh rozpočtu (pouze vlastní Hlavní město Praha)

Zdroj: Magistrát Hlavního města Prahy

K datu vyhotovení tohoto prospektu nepřipravovalo Hlavní město Praha své účetní výkazy dle Mezinárodních účetních standardů, International Accounting Standards (IAS) ani nepřipravovalo své účetní výkazy v konsolidované formě. Konsolidace účetních závěrek Hlavního města Prahy a příspěvkových organizací jím zřízených ani obchodních společností, ve kterých má Hlavní město Praha

majetkové účasti se neprovádí v souladu s postupy účtování rozpočtových a příspěvkových organizací platnými v České republice.

Účetní závěrka Hlavního města Prahy je tvořena rozvahou, výkazem o plnění rozpočtu a výkazem zisků a ztrát. V účetní závěrce jsou vykázána aktiva a pasiva (včetně vlastních zdrojů), příjmy a výdaje, náklady a výnosy Hlavního města Prahy a těch účetních jednotek (rozpočtových organizací), které jsou součástí hospodaření Hlavního města Prahy. V účetní závěrce není zahrnut majetek, závazky, náklady a výnosy společností, v nichž má (vykonává) Hlavní město Praha rozhodující nebo podstatný vliv, ale které nejsou v souladu s platnými účetními předpisy považovány za součást jeho hospodaření. Účetní závěrka rovněž nezahrnuje majetek, závazky, příjmy a výdaje příspěvkových organizací zřízených Hlavním městem Prahou a městskými částmi s výjimkou příspěvků poskytovaných těmito organizacím.

Rozpočtové a příspěvkové organizace jsou zřizovány Hlavním městem Prahou a městskými částmi. Jejich účel a cíle jsou definovány zřizovatelem ve zřizovací listině. Zřizovatel může vymezit majetek Hlavního města Prahy určený k užívání rozpočtovými a příspěvkovými organizacemi jím zřízených.

V procesu privatizace a následně v dalších letech získal emitent majoritní podíl v některých obchodních společnostech, které byly většinou založeny za účelem poskytování služeb Hlavnímu městu Praha (viz. též kapitola 7.6 Majetkové účasti emitenta v jiných společnostech).

Rozvahové účty rozpočtových organizací a jimi spravovaný majetek jsou zahrnuty do souhrnné rozvahy Hlavního města Prahy. Příjmy a výdaje týkající se hlavních činností těchto organizací se zahrnují do výkazu o plnění rozpočtu Hlavního města Prahy. Podobně se zahrnují výnosy a náklady z hospodářských činností rozpočtových organizací do výkazu zisku a ztrát Hlavního města Prahy.

Příspěvkové organizace nejsou zahrnuty do účetní závěrky Hlavního města Prahy. Příspěvky poskytnuté Hlavním městem Prahou příspěvkovým organizacím jsou uvedeny ve výkazu o plnění rozpočtu, jako kapitálové nebo běžné výdaje.

S ohledem na skutečnost, že se Hlavní město Praha řídí postupy účtování rozpočtových a příspěvkových organizací, plynou z této skutečnosti jisté odlišnosti oproti postupu účtování podnikatelských subjektů. Hlavní rozdíly oproti jsou uvedeny níže:

- *Opravné položky.* Opravné položky k pohledávkám se vytvářejí pouze v souladu s daňovými předpisy a to pouze u pochybných pohledávek v souvislosti s provozováním hospodářské činnosti, které představují riziko, že nebudou dlužníkem plně nebo částečně zaplacený. Opravné položky k jiným položkám rozvahy nejsou vytvářeny a ani se o nich neúčtuje;
- *Tvorba a používání rezerv.* Hlavní město Praha může vytvářet zákonné rezervy pouze v hospodářské činnosti a to v souladu s daňovými předpisy.
- *Odpisy investičního majetku.* Emitent může účtovat o daňových odpisech hmotného a nehmotného investičního majetku za investiční majetek využívaný převážně nebo zcela při provozování hospodářské činnosti. Výše daňových odpisů je stanovena zákonem o daních z příjmů. Protistranou nejsou oprávký z investičního majetku, ale závazky vůči zřizovateli.
- *Časové rozlišení nákladů a výnosů.* Hlavní městem Praha může účtovat o přechodných účtech aktivních pouze za hospodářskou činnost.
- *Finanční majetek.* Finanční majetek je zobrazen na dvou místech: (i) Finanční majetek a (ii) Prostředky rozpočtového hospodaření.
- *Vlastní jmení.* Vlastní jmení se rovná součtu fondů (majetkové, finanční a zvláštní) a hospodářského výsledku (z hospodářské činnosti, z hlavní činnosti a salda výdajů a nákladů a příjmů a výnosů).

Dále uvedené účetní výkazy byly odvozeny z účetní závěrky Hlavního města Prahy, sestavené k 31.12.1999, ke kterým byla vydána zpráva nezávislých auditorů o přezkoumání hospodaření Hlavního města Prahy, která však nespĺňuje požadavky pro vydání auditorského výroku, a proto tato zpráva není auditorskou zprávou. Tato vydaná zpráva nezávislých auditorů o přezkoumání hospodaření Hlavního města Prahy za rok končící 31.12.1999 byla první zprávou nezávislých auditorů, kterou emitent za dobu své existence obdržel.

Údaje za rok 2000 uvedené v následujících tabulkách představují skutečné údaje a které nebyly přezkoumány auditorem.

9.5.1 Rozvaha

Následující tabulka uvádí souhrnnou nekonsolidovanou rozvahu obsaženou v nepřezkoumané účetní závěrce za kalendářní rok končící 31.12.1998, v přezkoumané účetní závěrce za kalendářní rok končící 31.12.1999, a v nepřezkoumané účetní závěrce, vztahujících se na celé Hlavní město Praha, za období končící 31.12.2000, připravených v souladu s českými účetními standardy a v souladu s postupy účtování rozpočtových a příspěvkových organizací platnými v České republice.

Tabulka č. 47 Rozvaha

	31.12.2000	31.12.1999	31.12.1998
	tis. Kč	tis. Kč	tis. Kč
AKTIVA			
Stálá aktiva	237 299 259	223 382 672	214 957 629
Hmotný investiční majetek	193 137 241	178 986 026	170 808 136
Nehmotný investiční majetek	307 826	243 039	158 535
Dlouhodobé finanční investice	43 854 192	44 153 607	43 990 958
Oběžná aktiva	22 734 854	20 182 516	19 918 318
Zásoby	95 722	86 014	134 970
Pohledávky	9 121 312	8 195 469	8 221 600
Ostatní aktiva	613 157	622 891	433 587
Finanční majetek	12 904 663	11 278 142	11 128 161
AKTIVA CELKEM	260 034 113	243 565 189	234 875 947
PASIVA			
Vlastní jmění	238 058 152	222 944 835	215 883 319
Fondy	238 857 078	224 873 672	216 296 521
Vyrovňovací účet	706 196	484 874	677 449
Hospodářský výsledek za účetní období	2 076 599	1 029 690	819 239
Nerozdělený zisk minulých let	- 454 320	1 099 075	1 037 108
Schodek hospodaření	- 3 127 401	- 4 542 476	- 2 946 998
Cizí zdroje	21 975 961	20 620 354	18 992 628
Závazky a přechodné účty pasivní	9 406 475	8 015 788	7 302 642
Ostatní přijaté finanční výpomoci a běžné bankovní úvěry	367 051	373 570	326 426
Dlouhodobé úvěry a dluhopisy	11 271 460	11 301 031	10 705 937
Dlouhodobé závazky	293 285	11 365	0
Rezervy	637 690	918 600	657 623
PASIVA CELKEM	260 034 113	243 565 189	234 875 947

Zdroj: Magistrát Hlavního města Prahy

9.5.2 Výkaz o plnění rozpočtu a financování

Následující tabulka uvádí souhrnné nekonsolidované výkazy o plnění rozpočtu a financování obsažené v nepřezkoumané účetní závěrce za kalendářní rok končící 31.12.1998, v přezkoumané účetní závěrce za kalendářní rok končící 31.12.1999, a v nepřezkoumané účetní závěrce, vztahujících se na celé Hlavní město Praha, za období končící 31.12.2000, připravených v souladu s českými účetními standardy a v souladu s postupy účtování rozpočtových a příspěvkových organizací platnými v České republice.

Tabulka č. 48 Výkaz o plnění rozpočtu

	2000	1999	1998
	Skutečnost	Skutečnost	Skutečnost
	tis. Kč	tis. Kč	tis. Kč
PŘÍJMY			
Daňové příjmy	24 559 090	22 745 401	21 451 031
Nedaňové příjmy s výjimkou úroků	1 282 231	1 527 967	1 053 712
Úroky přijaté	455 189	350 317	564 493
Neinvestiční dotace	1 944 918	1 819 116	1 670 003
Převody z vlastních fondů	4 107 424	1 950 413	2 042 888
Běžné příjmy celkem	32 348 852	28 393 214	26 782 127
Příjmy z investic	25 295	28 399	43 778
Investiční dotace	667 017	732 856	929 245
PŘÍJMY CELKEM	33 041 164	29 154 469	27 755 150
VÝDAJE			
Provozní výdaje	9 210 313	9 447 692	7 322 988
Poskytnuté neinvestiční dotace, příspěvky a jiné převody	10 815 771	9 945 397	9 040 749
Úroky placené	529 775	857 372	658 858
Neinvestiční výdaje	20 555 859	20 250 461	17 022 595
Investiční výdaje	10 875 159	9 999 595	10 772 183
VÝDAJE CELKEM	31 431 018	30 250 056	27 794 778
SALDO PŘÍJMŮ A VÝDAJŮ	1 610 146	- 1 095 587	- 39 628

Zdroj: Magistrát Hlavního města Prahy

Tabulka č. 49 Financování

	2000	1999	1998
	Skutečnost	Skutečnost	Skutečnost
	tis. Kč	tis. Kč	tis. Kč
Z tuzemska			
Uhrazené splátky krátkodobých přijatých půjček	0	- 2 001	5 301
Krátkodobé poskytnuté půjčky	0	0	- 3 300
Změna stavu krátkodobých prostředků	- 1 124 882	4 989 261	- 3 223 352
Aktivní krátkodobé operace řízení likvidity	- 107 405	- 337 243	2 384
Dlouhodobé přijaté půjčky	88 735	63 570	77 908
Uhrazené splátky dlouhodobých přijatých půjček	- 70 059	- 74 943	- 117 736
Změna stavu dlouhodobých prostředků	0	0	1 800
Aktivní dlouhodobé operace řízení likvidity	20 688	11 818	12 730
Ze zahraničí			
Krátkodobé přijaté půjčky	0	3 129 084	1 662 500
Uhrazené splátky krátkodobých přijatých půjček	0	- 3 129 084	- 1 662 500
Aktivní krátkodobé operace řízení likvidity	- 832 959	- 3 909 642	0
Dlouhodobé vydané dluhopisy	0	7 204 499	0
Uhrazené splátky dluhopisů	0	- 7 294 286	0
Dlouhodobé přijaté půjčky	4 356 791	447 780	3 267 410
Zrazené splátky dlouhodobých přijatých půjček	- 3 933 230	0	0
Nerealizované kurzové rozdíly	- 7 825	- 3 226	16 483
	- 1 610 146	1 095 587	39 628

Zdroj: Magistrát Hlavního města Prahy

9.5.3 Výkaz zisků a ztrát

Následující tabulka uvádí souhrnný nekonsolidovaný výkaz zisků a ztrát obsažený v nepřezkoumané účetní závěrce za kalendářní rok končící 31.12.1998, v přezkoumané účetní závěrce za kalendářní rok končící 31.12.1999, a v nepřezkoumané účetní závěrce, vztahujících se na celé Hlavní město Praha, za období končící 31.12.2000, připravených v souladu s českými účetními standardy a v souladu s postupy účtování rozpočtových a příspěvkových organizací platnými v České republice.

Tabulka č. 50 Výkaz zisků a ztrát

	2000	1999	1998
	tis. Kč	tis. Kč	tis. Kč
Tržby za prodej zboží a služeb	6 266 318	5 584 019	5 424 734
Výnosy z prodeje hmotného investičního majetku	708 471	1 128 727	704 089
Ostatní provozní výnosy	300 820	322 216	309 531
PROVOZNÍ VÝNOSY CELKEM	7 275 609	7 034 962	6 438 354
Náklady vynaložené na prodané zboží a služby	- 3 870 888	- 3 379 907	- 3 402 381
Osobní náklady	- 69 383	- 73 214	- 62 601
Odpisy	- 1 627 990	- 1 480 984	- 1 027 327
Přírůstek rezerv a opravných položek	270 211	- 275 841	- 260 860
Ostatní provozní náklady	- 430 489	- 379 925	- 422 633
PROVOZNÍ NÁKLADY CELKEM	- 5 728 539	- 5 589 871	- 5 175 802
Provozní hospodářský výsledek	1 547 070	1 445 091	1 262 552
Zisk z prodeje cenných papírů	1 302 155	62 256	0
Výnosy z finančního majetku	292 481	85 829	0
Zisk z finančních operací	1 594 636	148 085	0
Hospodářský výsledek před zdaněním	3 141 706	1 593 176	1 262 552
Daň z příjmů (odhad)	- 1 065 107	- 563 486	- 443 314
HOSPODÁŘSKÝ VÝSLEDEK ZA ÚČETNÍ OBDOBÍ	2 076 599	1 029 690	819 238

Zdroj: Magistrát Hlavního města Prahy

9.6 Vlastní jmění

9.6.1 Výše zdroje krytí stálých a oběžných aktiv

Hlavní město Praha je obec, která je zřizovatelem nebo zakladatelem rozpočtových a příspěvkových organizací, státních podniků a obchodních společností. Platná legislativa považuje obce z hlediska hospodaření a účtování za rozpočtové organizace.

Z důvodu zvláštního postavení emitenta je možné jeho vlastní jmění vymežit jako vlastní zdroje krytí stálých a oběžných aktiv. Tyto vlastní zdroje představují fondy, hospodářský výsledek z hospodářské, resp. doplňkové činnosti, kumulované výsledky hospodaření v hlavní činnosti (převod zúčtování příjmů a výdajů z minulých let) včetně tzv. vyrovnávacího účtu (součet salda příjmů a výnosů, výdajů a nákladů). Do vlastních zdrojů nejsou zahrnuty přijaté finanční výpomoci, i když z formálního hlediska jsou vykazovány ve statutárních účetních výkazech jako jejich součást. Přehled vlastních zdrojů krytí stálých a oběžných aktiv je uveden v následující tabulce.

Tabulka č. 51 Vlastní jmění

	31. 12.2000	31.12.1999	31.12.1998
	tis. Kč	tis. Kč	tis. Kč
Vlastní jmění	238 058 152	222 944 835	215 883 319
Fondy	238 857 079	224 873 672	216 296 521
Vyrovňovací účet	706 195	484 874	677 449
Hospodářský výsledek za účetní období	2 076 599	1 029 690	819 239
Nerozdělený zisk minulých let	- 454 320	1 099 075	1 037 108
Schodek hospodaření	- 3 127 401	- 4 542 476	- 2 946 998

Zdroj: Magistrát Hlavního města Prahy

9.6.2 Fondy a výsledky hospodaření

Tabulka č. 52 Fondy a výsledky hospodaření

	31. 12.2000	31.12.1999	31.12.1998
	tis. Kč	tis. Kč	tis. Kč
Fond investičního majetku	237 763 732	223 999 891	215 612 375
Fond oběžných aktiv	106 930	83 328	101 090
Fond hospodářské činnosti RO	25 236	25 375	31 560
Účelové fondy	916 162	716 848	477 175
Fond rezervní	25 563	30 420	52 302
Fond odměn	9	9	72
Fond sociální	10 734	11 336	9 983
Ostatní finanční fondy	8713	6 464	11 964
Fondy celkem	238 857 079	224 873 672	216 296 521
Saldo výdajů a nákladů rozpočtového hospodaření	-84 121	275 040	160 926
Saldo příjmů a výnosů rozpočtového hospodaření	790 316	209 834	516 523
Vyrovňovací účet	706 195	484 874	677 449

Zdroj: Magistrát Hlavního města Prahy

Fond investičního majetku

Fond investičního majetku odráží pořizovací hodnotu investičního majetku a dlouhodobých investic v rozvaze s dílčími výjimkami způsobenými časovým rozdílem v zaúčtování.

Fond oběžných aktiv - hlavní činnost

Tento fond představuje kreditní stranu bezúplatného převodu oběžných aktiv do hlavní činnosti Hlavního města Prahy, materiálu vráceného z vyřazeného hmotného investičního majetku a zůstatek krátkodobých finančních investic.

Fond hospodářské činnosti rozpočtových organizací

Tento fond představuje zdroj krytí oběžných aktiv rozpočtových organizací z hospodářské činnosti, zejména pak přírůstky bezúplatně převzatých oběžných aktiv a materiál získaný z vyřazeného hmotného investičního majetku.

Účelové fondy zahrnují následující tři fondy:

Fond zaměstnavatele si vytváří Hlavní město Praha a městské části ve výši 2% svých mzdových nákladů. Tento fond je používán na kulturní a rekreační aktivity, příspěvky na bydlení, půjčky, příspěvky na dopravu a stravování a ostatní sociální pomoci zaměstnancům.

Součástí *fundu obnovy a modernizace bytového fondu* je účelový úvěr od Ministerstva pro místní rozvoj.

Fond rezerv a rozvoje je určen k pokrytí schodků hospodaření přebytky nastřádanými v minulých letech. Dále se do tohoto fondu účtují dary a přijaté splátky dluhu z minulých let. Fond rezerv a rozvoje se používá na převody do jiných fondů (především do fondu zaměstnavatele) a do rozpočtu Hlavního města Prahy dle uvážení Zastupitelstva.

Fond rezervní byl založen rozpočtovými organizacemi, s výjimkou Hlavního města Prahy a městských částí z provozních přebytků. Fond je k dispozici rozpočtovým organizacím založeným Hlavním městem Prahou nebo městskými částmi k doplnění rozpočtu, který jim byl přidělen jejich zakladatelem.

Fond odměn mohl být vytvářen až do roku 1995. Zůstatek v tomto fondu je v současnosti používán výhradně k výplatě odměn vztahujícím se k hlavní činnosti rozpočtových organizací.

Fond sociální je zaměstnaneckým fondem pro rozpočtové organizace, s výjimkou Hlavního města Prahy a městských částí.

Vyrovnávací účet. Saldo „nákladů a výdajů a saldo výnosů a příjmů se týkají výnosových nebo nákladových nepeněžních transakcí.

9.7 Poskytnuté a přijaté úvěry a půjčky a jiné dlouhodobé závazky

Hlavní město Praha nemělo a nemá k datu vyhotovení tohoto prospektu žádné podstatné krátkodobé přijaté bankovní a jiné úvěry a závazky.

Hlavní město Praha nemá žádné úvěry nesplacené ve lhůtě a není v platební neschopnosti.

Následující tabulka zachycuje rozdělení dluhu Hlavního města Prahy k 31.12.1998, 31.12.1999 a 31.12.2000.

Tabulka č. 53 Rozdělení dluhu Hlavního města Prahy

	31.12.2000	31.12.1999	31.12.1998
	tis. Kč	tis. Kč	tis. Kč
Přijaté, dosud nesplacené půjčky ze státního rozpočtu	215 899	207 709	162 888
Syndikovaný revolvingový úvěr (105 mil. USD)	0	3 777 795	3 134 775
Úvěr ING Barings (Praha Finance B.V.)	3 750 000	0	0
Úvěr EIB pro PVS - 50 mil. EUR	388 751	0	0
Dlouhodobé bankovní úvěry	4 138 751	3 777 795	3 134 775
1. emise obligací	0	0	7 436 134
2. emise obligací	7 018 000	7 430 000	0
Emitované dluhopisy	7 018 000	7 430 000	7 436 134
Vlastní město celkem	11 372 650	11 415 504	10 733 797
Přijaté úvěry a půjčky městských částí	265 861	259 097	298 425
Celkem město	11 638 511	11 674 601	11 032 222

Zdroj: Magistrát Hlavního města Prahy

9.7.1 Dlouhodobé cizí zdroje

Investiční projekty zásadního významu pro Hlavní město Prahu nelze pokrýt pouze z běžného rozpočtu města. Kombinací úvěrů od EIB, resp. EBRD a emise vlastních dluhopisů města např. v rámci programu MTN lze spolehlivě profinancovat potřeby města, aniž by došlo k neúnosnému zatížení rozpočtu dluhovou službou. Přesto je nezbytné, aby od roku 2001 výstavbu metra a obnovu a modernizaci vozového parku metra podpořil státní rozpočet částkou minimálně 1,0-1,5 mld. Kč ročně po dobu alespoň 3-4 let. V tomto smyslu byl opakovaně informován rozpočtový výbor Poslanecké sněmovny. Jednalo by se de facto o návrat k praxi z let 1992-1993, kdy stát přispíval na výstavbu pražské infrastruktury částkou 2 mld. Kč ročně. Nebude-li tomu tak, nebude reálné vytváření rezerv na splacení jistin a musela by být přijata cesta „veřejného dluhu“, tedy splacení starých závazků novými emisemi dluhopisů či revolvingováním úvěrů.

Následující tabulka zachycuje rozdělení dluhu na dlouhodobé úvěry a dluhopisy pro vlastní Hlavní město Prahu:

Tabulka č. 54 Dlouhodobé cizí zdroje

	31.12.2000	31.12.1999	31.12.1998
	tis. Kč	tis. Kč	tis. Kč
Dlouhodobé bankovní úvěry	4 253 460	3 871 031	3 269 803
Emitované dluhopisy	7 018 000	7 430 000	7 436 134
Celkem	11 271 460	11 301 031	10 705 937

Zdroj: Magistrát Hlavního města Prahy

10. srpna 1998 podepsalo Hlavní město Praha s ING Barings smlouvu na úvěrový rámec ve výši 105 mil. USD se splatností v roce 2003. Úvěr čerpaný na základě této smlouvy je úročen úrokovou sazbou ve výši LIBOR + 0,175 pro dolarovou část úvěru a PRIBOR + 0,200 pro korunovou část úvěru. Získané prostředky byly použity na infrastrukturu, zejména na výstavbu metra. Tento úvěr byl refinancován s využitím prostředků z emise dluhopisů Praha Finance B.V. realizované ING Barings, která byla uvedena na trh v červenci 2000 a s kupónem 6,95% se splatností v roce 2010 (konverze dolarového úvěru na koruny české).

Hlavní město přijalo úvěr od Evropské investiční banky ve výši 50 mil. EUR na financování vodohospodářských staveb. Finanční prostředky město začalo čerpat v roce 2000. Ke dni vyhotovení tohoto prospektu byla vyčerpána hodnota cca 400 mil. Kč. Financování je poskytováno v jednotlivých tranších a měnách a čerpáno ze strany města dle jeho potřeb a požadavků. Jednotlivé etapy financování mohou být úročeny pohyblivou nebo pevnou úrokovou sazbou dle aktuálních podmínek trhu. Příjem z financování byl předán formou půjčky Pražské vodohospodářské společnosti, a.s. Dluhový závazek z tohoto úvěru je plně pokryt z poplatků za spotřebu vody. Tento úvěr je jištěn vystavenými zárukami bank a je splatný v letech 2005-2015.

V roce 2000 rada hlavního města Prahy schválila způsob čerpání úvěrového rámce poskytnutého Evropskou investiční bankou ve výši 150 milionů EUR v členění na dvě etapy po 75 mil. EUR v závislosti na harmonogramu výstavby pražského metra, přičemž příslušná smlouva byla uzavřena dne 13.2.2000. Hlavní město Praha může požádat ve lhůtě 18. měsíců od data uzavření výše uvedené smlouvy o poskytnutí 2. etapy financování v zůstatkové výši 75 mil. EUR.

V rámci první etapy Hlavní město Praha přijalo úvěr od Evropské investiční banky ve výši 75 mil. EUR na financování výstavby metra, zejména trasy IVC směrem na sever, získané finanční prostředky pokryjí přibližně 40% nákladů na tento investiční projekt, který, jak se očekává, bude ukončen v roce 2006. Úvěr byl poskytnut počátkem roku 2001 a z tohoto důvodu není zachycen v účetnictví města k 31.12.2000. Financování bude čerpáno v letech 2001-2003. Jednotlivé etapy financování mohou být úročeny pohyblivou nebo pevnou úrokovou sazbou dle aktuálních podmínek trhu. Tento úvěr je jištěn vystavenými zárukami 14 bank a je splatný v letech 2005-2015, náklady na garanci jsou stanovené 0,325% ročně.

Vyjma jak je uvedeno výše, nejsou úvěry přijaté Hlavním městem Praha zaručeny státní zárukou ani zárukou jakékoli jiné instituce nebo společnosti.

9.7.2 Emitované dluhopisy

I. emise dluhopisů Hlavního města Prahy ve výši 250 mil. USD byla vydána v roce 1994 a splacena 10. května 1999.

II. emise dluhopisů Hlavního města Prahy ve výši 200 mil. EUR se splatností v roce 2009 a s kupónem 4,625% byla uvedena na trh v květnu 1999. Získané prostředky byly kromě investiční výstavby částečně použity na splacení předchozích emisí a částečně na nákup depozitních certifikátů.

III. a IV. emise dluhopisů Hlavního města Prahy, jež jsou předmětem tohoto prospektu, v celkové jmenovité hodnotě 5 mld. Kč a splatností 10 let, budou vydány v roce 2001 k jednomu datu. V souladu s kapitolou 5. Použití výtěžku emise bude čistý výtěžek emisí použit na financování investic do dopravní infrastruktury (modernizace a obnova vozového parku metra a financování vnitřního městského okruhu). Získané prostředky budou součástí rozpočtu Hlavního města Prahy pro rok 2001 a budou použity na financování rozpočtového deficitu.

9.7.3 Zadlužení společností, ve kterých má Hlavní město Praha majetkový podíl

Společnosti, ve kterých má Hlavní město Praha majetkový podíl nejsou zatíženy žádným podstatným dlouhodobým dluhem, vyjma Kongresového centra Praha, a.s., které potřebovalo finanční prostředky pro krytí nákladů souvisejících s jeho rekonstrukcí v souvislosti se zasedáním Mezinárodního měnového fondu v září 2000. Finanční prostředky získalo Kongresové centrum Praha, a.s. emisí dluhopisů (cca 2 000 mil. Kč) a prostřednictvím bankovního úvěru (800 mil. Kč).

Emise dluhopisů Kongresového centra Praha, a.s. se zárukou státu byla uvedena na trh (privátní umístění) v dubnu 1999 v celkovém objemu 55 mil. EUR, splatností v roce 2014 a kupónem 5,73%.

V roce 2000 podepsalo Kongresové centrum Praha, a.s. se Živnostenskou bankou, a.s. úvěrovou smlouvu ve výši 800 milionů Kč. Tento úvěr, který je jištěn vystavenou zárukou Hlavního města Prahy, je splatný v roce 2007.

Podle původních ropočtů měla rekonstrukce Kongresového centra Praha, a.s. stát 2,8 mld. Kč, avšak z důvodu, že došlo ke zvýšení nákladů souvisejících s jeho nedávnou rekonstrukcí a se zasedáním Mezinárodního měnového fondu o cca 375 mil. Kč. Hlavní město Praha poskytlo v lednu 2001 ze svého rozpočtu dotaci 206 mil. Kč společnosti Kongresové centrum Praha, a.s. První městská banka poskytla společnosti Kongresové centrum Praha, a.s. úvěr ve zbývající výši 169 mil. Kč, u něhož Hlavní město Praha ručí ve výši 185 mil. Kč depozitním vkladem. Splatnost úvěru je jeden rok s odkladem do roku 2005.

9.7.4 Výpočet ukazatele dluhové služby (podle metodiky MF ČR)

Tabulka č. 55 Výpočet ukazatele dluhové služby

	31.12.2000 tis. Kč	31.12.1999 tis. Kč	31.12.1998 tis. Kč
Placené úroky	529 775	857 372	658 858
Splátky jistiny	4 003 289	3 206 028	1 783 536
Splátky leasingu	7 935	5 552	3 690
Splátky směnec emitovaných v minulých letech (jednorázová platba v roce 1998)	0	0	57 835
1/10 jednorázové splátky dluhopisů (v r.1999)	701 800	720 450	1 492 750
Výdaje na dluhovou službu celkem	5 242 799	4 789 402	3 996 669
Výdaje na dluhovou službu jako podíl běžných Příjmů	0,16	0,17	0,15

Zdroj: Magistrát Hlavního města Prahy

9.8 Zástavní práva a závazky plynoucí z vydaných záruk

K datu vyhotovení tohoto prospektu není majetek emitenta zatížen žádnými zástavními právy ani zárukami vázajícími na majetku emitenta, které by převyšovaly 5% vlastního jmění města.

Ke konci roku 1999 poskytlo Hlavní město Praha záruku do výše 150 mil. Kč v souvislosti s rekonstrukcí a dostavbou Kongresového centra Praha. Reálná výše poskytnuté záruky dosáhne 50 mil. Kč.

V roce 2000 poskytlo Hlavní město Praha Živnostenské bance, a.s. záruku ve výši 800 mil. Kč za bankovní úvěr poskytnutý touto bankou společností Kongresové centrum Praha, a.s.

K datu vyhotovení tohoto prospektu nemá Hlavní město Praha k dispozici údaje o zárukách poskytnutými městskými částmi k datu vyhotovení tohoto prospektu.

9.9 Pohledávky a závazky

Účetní systém Hlavního města Prahy neumožňuje členění pohledávek na pohledávky do splatnosti a po splatnosti, a proto odhad reálné hodnoty pohledávek je z praktických důvodů nemožný. V současné době se pracuje na postupném sjednocení systému analytické evidence pohledávek tak, aby bylo možno zajistit přehled všech pohledávek podle jejich stáří a aby zároveň byly k dispozici další podrobné údaje. Systém by měl zahrnovat takové informace, které by usnadnily kontroly a vymáhání pohledávek.

V rámci platných účetních předpisů pro rozpočtové a příspěvkové organizace nemůže Hlavní město Praha vytvářet opravné položky k pohledávkám, s výjimkou doplňkové činnosti (do konce roku 2000 hospodářské činnosti). V případě, že by bylo možné opravné položky k pohledávkám vytvářet v plném rozsahu, byla by jejich výše významně změněna.

9.9.1 Pohledávky

Tabulka č. 56 Pohledávky

	31.12.2000	31.12.1999	31.12.1998
	tis. Kč	tis. Kč	tis. Kč
Pohledávky z obchodního styku	8 010 988	6 955 422	6 965 127
Poskytnuté zálohy	138 127	174 098	240 521
Jiné pohledávky	1 014 058	1 107 010	1 042 154
Opravná položka	-41 861	- 41 061	- 26 202
Celkem	9 121 312	8 195 469	8 221 600

Zdroj: Magistrát Hlavního města Prahy

Pohledávky ve výši 300 000 tis. Kč byly dány do zástavy jako jištění pro kontokorentní účet s limitem přečerpání 300 000 tis. Kč poskytnutý První městskou bankou, a.s.

9.9.2 Závazky

Tabulka č. 57 Závazky

	31.12.2000	31.12.1999	31.12.1998
	tis. Kč	tis. Kč	tis. Kč
Závazky z obchodního styku	3 432 593	2 951 863	2 949 159
Závazky k zaměstnancům	27 847	42 323	46 857
Jiné závazky	5 201 485	4 850 801	4 004 678
Přechodné účty pasívní	744 551	170 801	301 948
Celkem	9 406 476	8 015 788	7 302 642

Zdroj: Magistrát Hlavního města Prahy

9.9.3 Potenciální závazky a významné smluvní vztahy

K datu vyhotovení prospektu Hlavní město Praha nemělo žádné potenciální závazky, jež by byly schopny podstatným nepříznivým způsobem ovlivnit jeho podnikání.

Významné smluvní vztahy emitenta týkající se jednotlivých oblastí jeho činností jsou uvedeny v příslušných kapitolách tohoto prospektu.

Řízení kurzového rizika

Z důvodů řízení kurzového rizika vyplývajícího ze závazků k II. emisi dluhopisů hlavního města Prahy měl emitent k datu vyhotovení tohoto prospektu smluvně zajištěna s Deutsche Bank kurzová rizika ve výši celkového objemu emitovaných dluhopisů, tj. 200 mil. EUR.

9.10 Rezervy

Zákonné rezervy představují rezervy na opravy hmotného investičního majetku v souladu se zákonem č. 593/1992 Sb., o rezervách pro zjištění základu daně z příjmů, ve znění pozdějších předpisů.

Tabulka č. 58 Rezervy

	31.12.2000	31.12.1999	31.12.1998
	tis. Kč	tis. Kč	tis. Kč
Rezervy	637 690	918 600	657 623

Zdroj: Magistrát Hlavního města Prahy

9.11 Účetní závěrka emitenta za období končící 31.12.1999

HLAVNÍ MĚSTO PRAHA

**ZPRÁVA NEZÁVISLÝCH AUDITORŮ
O VÝSLEDKÁCH PŘEZKOUMÁNÍ
HOSPODAŘENÍ HLAVNÍHO MĚSTA PRAHY**

ZA ROK KONČÍCÍ 31. PROSINCEM 1999



PricewaterhouseCoopers Audit, s.r.o.
Karlovo nám. 17
120 00 Praha 2
Česká republika
Telefon +420 (02) 21 905 111
Fax +420 (02) 2491 9746

ZPRÁVA NEZÁVISLÝCH AUDITORŮ

ZASTUPITELSTVU HLAVNÍHO MĚSTA PRAHY O VÝSLEDČÍCH PŘEZKOUMÁNÍ HOSPODAŘENÍ HLAVNÍHO MĚSTA PRAHY

Přezkoumali jsme hospodaření hlavního města Prahy („hlavní město“) za rok 1999. Předmětem přezkoumání hospodaření byla účetní závěrka za rok 1999 sestávající z rozvahy k 31. prosinci 1999, souvisejícího výkazu o plnění rozpočtu, výkazu zisků a ztrát a přílohy za rok 1999 („účetní závěrka“). Za sestavení účetní závěrky a za vedení účetnictví odpovídá hlavní město. Naší úlohou je, na základě přezkoumání, vydat zprávu o výsledcích přezkoumání účetní závěrky.

Přezkoumání jsme provedli v souladu se zákonem č. 367/1990 Sb., o obcích a v souladu s auditorskými směrnicemi Komory auditorů České republiky. Tyto směrnice požadují, aby přezkoumání bylo naplánováno a provedeno tak, aby auditor získal přiměřenou jistotu, že účetní závěrka neobsahuje významné nesprávnosti. Přezkoumání zahrnuje výběrovým způsobem provedená ověření průkaznosti částek a informací uvedených v účetní závěrce. Přezkoumání rovněž zahrnuje posouzení použitých účetních zásad a významných odhadů učiněných hlavním městem a zhodnocení celkové prezentace účetní závěrky. Jsme přesvědčeni, že provedené přezkoumání poskytuje přiměřený podklad pro vydání zprávy o výsledcích přezkoumání účetní závěrky hlavního města.

Rozsah prací provedených v souvislosti s přezkoumáním účetní závěrky hlavního města v souladu se zákonem č. 367/1990 Sb., o obcích a v souladu se směrnicemi Komory auditorů České republiky nesplňuje požadavky pro vydání auditorského výroku, a proto tato zpráva není auditorskou zprávou.

Dosud nebylo dokončeno vypořádání významné části nemovitého majetku, který byl v minulosti na hlavní město převeden ze zaniklých organizací. K 31. prosinci 1999 nebyl vypořádán nemovitý majetek, zejména pozemky v celkové hodnotě přibližně 9 887 mil. Kč. Není možné odhadnout zda a k jakým změnám tohoto majetku může dojít, jakmile bude jeho vypořádání dokončeno a jaký dopad by tyto případné změny mohly mít na účetní závěrku hlavního města.

Kromě skutečnosti uvedené v předchozím odstavci nemáme další výhrady a podle našeho názoru, je přiložená účetní závěrka, zobrazující finanční situaci hlavního města k 31. prosinci 1999 a výsledky jeho hospodaření za rok 1999, sestavena ve všech významných ohledech v souladu s postupy účtování platnými pro rozpočtové a příspěvkové organizace České republiky.

31. května 2000

PricewaterhouseCoopers Audit, s.r.o.
oprávněná auditorská společnost
licence č. 21

Ing. Ivan Zelenka
auditor
dekret č. 1101

Licence:MP01 ***** U C R - G O R D I C S O F T W A R E 1 9 9 9 ***** UCRGUA60 010199
 ICO ORGANIZACE:SOR 200 HLAVNI MESTO PRAHA CELKEM STRANA SESTAVY: 1
 IKF RO=811096 IKF PO=820096 DATUM ZPRACOVANI: 08.03.2000
 CAS ZPRACOVANI: 8h29m 5s

-----				X60 - ROZVAHA ROZPOCTOVYCH ORGANIZACI			
-----				X65 - ROZVAHA PRISPEVKOVYCH ORGANIZACI			
-----				UC ROPO 3 - 02			
-----				(AKTUALNI STAV v Kc)			
-----				-----			
A K T I V A				c.r.	Stav	Stav k	
a				b	k 1.1.	13/1999	
-----				-----			
A. Stala aktiva r. 08+13+23+30+36				01	214.941.898.621,97	223.382.672.353,25	
-----				-----			
1. Nehmotny investicni majetek							
- Nehmotne vysledky vyzkumne a obdobne cinnosti	/012/	02		11.464.493,00		12.290.073,00	
- Software	/013/	03		108.255.584,77		141.281.239,52	
- Ocenitelna prava	/014/	04					
- Jiny nehmotny investicni majetek	/018+019/	05		31.134.089,32		42.144.712,93	
- Porizeni nehmotnych investic	/041/	06		4.898.252,27		36.155.174,54	
- Poskytnute zalohy na nehmotny inv. majetek	/051/	07		2.354.995,00		11.168.147,90	
Soucet r. 02+03+04+05+06+07		08		158.107.414,36		243.039.347,89	
-----				-----			
2. Opravky k nehmotnemu invest. majetku							
- Nehmotne vysledky vyzkumne a obdobne cinnosti	/072/	09					
- Software	/073/	10					
- Ocenitelna prava	/074/	11					
- Jiny nehmotny investicni majetek	/078+079/	12					
Soucet r. 09+10+11+12		13					
-----				-----			
3. Hmotny investicni majetek							
- Pozemky	/031/	14		45.556.584.463,58		47.518.363.168,88	
- Budovy, haly a stavby	/021/	15		93.838.848.315,34		100.393.910.365,20	
- Samostatne movite veci a soubory mov. veci	/022/	16		3.399.638.379,49		3.634.609.759,03	
-		17					
- Pestitelske celky trvalych porostu	/025/	18		68.421.853,10		67.979.799,48	
- Zakladni stado a tazna zvirata	/026/	19		150.200,00		128.000,00	
- Jiny hmotny investicni majetek	/028+029/	20		698.250.367,75		802.443.375,37	
- Porizeni hmotnych investic	/042/	21		24.503.226.366,10		24.142.000.716,55	
- Poskytnute zalohy na hmotny investic. majetek	/052/	22		2.727.713.472,49		2.426.590.423,69	
Soucet r. 14+15+16+17+18+19+20+21+22		23		170.792.833.417,85		178.986.025.608,20	
-----				-----			
4. Opravky k hmotnemu invest.majetku							
- Budovy, haly a stavby	/081/	24					
- Samostatne movite veci a soubory mov. veci	/082/	25					
-		26					
- Pestitelske celky trvalych porostu	/085/	27					
- Zakladni stado a tazna zvirata	/086/	28					
- Jiny hmotny investicni majetek	/088+089/	29					
Soucet r. 24+25+26+27+28+29		30					

Licence:MP01 ***** U C R - G O R D I C S O F T W A R E 1 9 9 9 ***** UCRGUA60 010199
 ICO ORGANIZACE:SOR 200 HLAVNI MESTO PRAHA CELKEM STRANA SESTAVY: 2
 IKF RO=811096 IKF PO=820096 DATUM ZPRACOVANI: 08.03.2000
 CAS ZPRACOVANI: 8h29m 5s

-----					X60 - ROZVAHA ROZPOCTOVYCH ORGANIZACI X65 - ROZVAHA PRISPEVKOVYCH ORGANIZACI UC ROPO 3 - 02 (AKTUALNI STAV v Kc)		
c.r.	I K F	Rok	Mesic	I C O			
01		1999	13	SOR 200			
-----					-----		
A K T I V A					c.r.	Stav k 1.1.	Stav k 13/1999
a					b	1	2
5. Finanční investice							
- Podilové cenné papíry a vklady v podnicích s rozhodujícím vlivem	/061/	31	39.836.870.000,00		40.294.379.120,00		
- Podilové cenné papíry a vklady v podnicích s podstatným vlivem	/062/	32	3.821.367.692,76		3.534.985.080,00		
- Ostatní investiční cenné papíry a vklady	/063/	33	314.434.646,00		307.060.342,16		
- Půjčky podnikům ve skupině a ostatní půjčky	/066+067/	34	5.786.385,00		6.183.789,00		
- Jiné finanční investice	/069/	35	12.499.066,00		10.999.066,00		
Součet r. 31+32+33+34+35		36	43.990.957.789,76		44.153.607.397,16		
B. Obezna aktiva r. 44+51+55+69+74							
1. Zásoby							
- Material	/112+119/	38	117.380.762,49		84.326.055,53		
- Nedokončená výroba a polotovary vlastní výroby	/121+122/	39					
- Vyroby	/123/	40	2.945.780,00				
- Zvirata	/124/	41	62.078,00		100.397,95		
- Zboží	/132+139/	42	1.515.494,64		1.587.185,98		
- Poskytnuté zálohy na zásoby	/z uctu 314/	43	239.380.385,04		174.098.258,80		
Součet r. 38+39+40+41+42+43		44	361.284.500,17		260.111.898,26		
2. Pohledávky							
- Pohledávky z obchodního styku /311 až 316 (mimo r. 43) - ztk.u.391/		45	6.942.739.741,59		6.914.361.108,92		
- Pohledávky ke sdružením	/358/	46	42.234.000,00		45.964.230,00		
- Sociální zabezpečení	/z uctu 336/	47					
- Danové pohledávky	/341 až 345/	48					
- Pohledávky z titulu finančního vztahu k rozpouštění zřízovatele nebo zakladatele	/346+348/	49	2.682.649,40		2.028.201,09		
- Jiné pohledávky	/335+375+378-391/	50	1.002.619.025,49		1.063.074.152,07		
Součet r. 45+46+47+48+49+50		51	7.984.910.117,68		8.021.371.289,90		
3. Finanční majetek							
- Peníze	/261+262+263/	52	15.646.636,84		12.987.394,96		
- Ostatní bankovní účty	/241+243+245/	53	2.631.010.170,15		3.397.421.126,68		
- Krátkodobý finanční majetek	/251+253+255/	54	129.386.000,00		4.528.094.512,56		
Součet r. 52+53+54		55	2.776.042.806,99		7.938.503.034,20		

Licence:MP01 ***** U C R - G O R D I C S O F T W A R E 1 9 9 9 ***** UCRGUA60 010199
 ICO ORGANIZACE:SOR 200 HLAVNI MESTO PRAHA CELKEM STRANA SESTAVY: 4
 DATUM ZPRACOVANI: 08.03.2000
 CAS ZPRACOVANI: 8h29m 5s

IKF RO=811096,IKF PO=820096

c.r.	IKF	Rok	Mesic	ICO	
01		1999	13	SOR 200	X60 - ROZVAHA ROZPOCTOVYCH ORGANIZACI X65 - ROZVAHA PRISPEVKOVYCH ORGANIZACI UC ROPO 3 - 02 (AKTUALNI STAV v Kc)

P A S I V A	c.r.	Stav k 1.1.	Stav k 13/1999
c	d	3	4
C. Vlast.zdroj.kryti stal.a obe.aktiv r. 80+87+90+98+105	76	216.177.870.550,32	223.310.405.085,90
1. Majetkove fondy			
- Fond investicniho majetku	/901/ 77	215.596.644.406,74	223.999.891.309,00
- Fond obeznych aktiv	/902/ 78	92.688.987,40	83.328.366,56
- Fond hospodarske cinnosti rozpoc. organ.	/903/ 79	31.560.469,76	25.375.144,06
Soucet r. 77+78+79	80	215.720.893.863,90	224.108.594.819,62
2. Financni fondy			
- Fond odmen	/911/ 81	71.964,53	9.095,60
- Fond kulturnich a socialnich potreb	/912/ 82	9.751.074,18	11.336.055,25
- Fond rezervni	/914/ 83	51.890.254,07	30.420.135,03
- Fond reprodukce investicniho majetku	/916/ 84		
- Ucelove fondy	/917/ 85	477.175.254,35	716.848.000,83
- Ostatni financni fondy	/918/ 86	11.964.242,72	6.463.936,07
Soucet r. 81+82+83+84+85+86	87	550.852.789,85	765.077.222,78
3. Zvlastni fondy rozpocetovych organizaci			
- Statni fondy	/921/ 88		
- Ostatni zvlastni fondy rozpocetovych organ.	/922/ 89		
Soucet r. 88+89	90		
4. Zdroje kryti prostredku rozpocetveho hospodareni			
- Financovani vydaju rozpocetovych organizaci/201,211/	91	X	
- Cerpaci investicni ucet rozpocetovych organ. /233/	92	X	
- Cerpaci neinvesticni ucet rozpocetovych organ. /234/	93	X	
- Vyuctovani rozpoc.prijmu z bezne cin. RO /205,215/	94	X	
- Vyuctovani rozpoc.prijmu z financ.majetku /206,216/	95	X	
- Zuctovani prijmu okresnich uradu a obci /217/	96		
- Prijate financni vypomoci /272/	97	324.425.467,90	365.569.644,50
Soucet r. 91+92+93+94+95+96+97	98	324.425.467,90	365.569.644,50
5. HV a, z hospodarske cinnosti RO a cinnosti PO			
- Hospodarsky vysledek bezneho ucet.obdobi +/-963/	99	X	1.029.690.215,53
- Nerozdel.zisk,neuhraz.ztrata minulych let +/-932/100		1.036.771.386,38	1.099.075.965,89
- Hospodarsky vysledek ve schval. rizeni +/-931/101		819.142.123,64	X
b, Prevod zuctovani prijmu a vydaju z min. let +/-933/102		2.946.998.320,28-	4.542.476.208,93-
c, Saldo vydaju a nakladu rozpocetoveho hospodar+/-964/103		156.260.710,49	275.039.978,11
d, Saldo prijmu a vynosu rozpocetoveho hospodar. /965/104		516.522.528,44	209.833.448,40
Soucet r. 99+100+101+102+103+104	105	418.301.571,33-	1.928.836.601,00-

Licence:MP01 ***** U C R - G O R D I C S O F T W A R E 1 9 9 9 ***** UCRGUA60 010199
 ICO ORGANIZACE:SOR 200 HLAVNI MESTO PRAHA CELKEM STRANA SESTAVY: 5
 IKF RO=811096,IKF PO=820096 DATUM ZPRACOVANI: 08.03.2000
 CAS ZPRACOVANI: 8h29m 5s

-----				X60 - ROZVAHA ROZPOCTOVYCH ORGANIZACI		
-----				X65 - ROZVAHA PRISPEVKOVYCH ORGANIZACI		
-----				UC ROPO 3 - 02		
-----				(AKTUALNI STAV v Kc)		
-----				-----		
P A S I V A				c.r.	Stav k 1.1.	Stav k 13/1999
c				d	3	4
D.	Cizi zdroje	r. 107+113+121+125+130	106	18.670.255.309,32	20.254.783.947,52	
1.	Rezervy					
	- Rezervy zakonne		/941/ 107	657.623.234,15	918.599.900,35	
2.	Dlouhodobé závazky					
	- Emitovane dluhopisy		/953/ 108	7.436.134.125,00	7.430.000.000,00	
	- Závazky z pronajmu		/954/ 109			
	- Dlouhodobé prijate závazky		/955/ 110		516.480,75	
	- Dlouhodobé smenky k uhrade		/958/ 111			
	- Ostatni dlouhodobé závazky		/959/ 112		10.849.034,16	
	Soucet r. 108+109+110+111+112		113	7.436.134.125,00	7.441.365.514,91	
3.	Kratkodobé závazky					
	- Závazky z obchodního styku	/321 az 325/	114	2.948.810.167,02	2.951.862.554,36	
	- Závazky ke společníkům a sdružení	/367+368/	115			
	- Závazky k zaměstnancům	/331+333/	116	46.763.499,65	42.322.851,56	
	- Závazky ze sociálního zabezpečení	/z uctu 336/	117	44.495.137,00	48.320.861,00	
	- Danové závazky	/341 az 345/	118	22.824.768,70	94.473.917,04	
	- Závazky z titulu finančního vztahu k rozpočtu zřizovatele nebo zakladatele	/347+349/	119	3.669.424.155,09	4.280.164.864,58	
	- Jine závazky	/379/	120	270.427.738,66	427.841.790,96	
	Soucet r. 114+115+116+117+118+119+120		121	7.002.745.466,12	7.844.986.839,50	
4.	Bankovní vypomoci a pujcky					
	- Dlouhodobé bankovní uvery	/951/	122	3.269.803.434,16	3.871.030.604,00	
	- Bezne bankovní uvery	/281+282/	123	1.860.000,00	8.000.000,00	
	- Prijate finanční vypomoci	/283+289/	124	140.898,00		
	Soucet r. 122+123+124		125	3.271.804.332,16	3.879.030.604,00	
5.	Prechodné účty pasivni					
	- Vydaje pristich období	/383/	126	2.431.483,17	5.117.238,87	
	- Vynosy pristich období	/384/	127	121.455.531,40	123.754.970,39	
	- Kurzové rozdíly pasivni	/387/	128	132.635.000,00		
	- Dohadné účty pasivni	/389/	129	45.426.137,32	41.928.879,50	
	Soucet r. 126+127+128+129		130	301.948.151,89	170.801.088,76	
U H R N	P A S I V	r. 76+106	131	234.848.125.859,64	243.565.189.033,42	

Licence:MP01 ***** U C R - G O R D I C S O F T W A R E 1 9 9 9 ***** UCRGUA60 010199
 ICO ORGANIZACE:SOR 200 HLAVNI MESTO PRAHA CELKEM STRANA SESTAVY: 6
 DATUM ZPRACOVANI: 08.03.2000
 CAS ZPRACOVANI: 8h29m 6s

IKF RO=811096,IKF PO=820096

c.r.	IKF	Rok	Mesic	ICO
01		1999	13	SOR 200

X60 - ROZVAHA ROZPOCTOVYCH ORGANIZACI
 X65 - ROZVAHA PRISPEVKOVYCH ORGANIZACI
 UC ROPO 3 - 02
 (AKTUALNI STAV v Kc)

Doplňující údaje

U K A Z A T E L	c.r.	Stav k l.l.	Stav k 13/1999
e	f	5	6
Opravná položka k pohledávkám Dodavatele	/391/ 132 /321/ 133 134 135 136 137	26.202.443,38 378.033.336,76	41.060.983,24 395.365.224,22

Zpracoval: Helena Hytychova

Odesláno dne:	Razítko:	Podpis vedoucího účetní jednotky:	Odpovídá za údaje:
			Telefon:

Licence: MP01 ***** UCR - GORDIC SOFTWARE 1999 ***** UCRGB120(v Kc) verze 181099
 Zpracoval: Správce Datum zpracování: 23.02.2000 Cas zpracování: 16h36m36s Strana: 1

120 - V Y K A Z O H O S P O D A R E N I R O Z P O C T U U Z E M N I U R O V N E - Z R I Z O V A T E L
 sestavený k 13/1999
 (v Kc)

ICO: SOR 200 Nazev organizace: HLAVNI MESTO PRAHA CELKEM

ROZPOCETOVÉ PRIJMY - trída 1 až 4

podsek polo a b	t e x t c	cislo radku	SCHVALENY ROZPOCET	UPRAVENY ROZPOCET	VYSLEDEK OD POCATKU ROKU	% RS	% RU	
111x	DANE Z PRIJMU FYZICKYCH OSOB	1010	19.768.000.000,00	19.768.000.000,00	19.585.745.457,00	99,08	/ 99,08	
1111	Dane z prij. fyz.osob ze zav.cinnosti a funkce.poz.	1020	14.825.000.000,00	14.825.000.000,00	14.644.246.722,00	98,78	/ 98,78	
1112	Dan z prijmu fyz.osob ze samost. vydelec. cinnosti	1030	4.943.000.000,00	4.943.000.000,00	4.927.191.735,00	99,68	/ 99,68	
1119	Dane z prijmu fyzickych osob j.n.	1050			14.307.000,00	/	/	
112x	DANE Z PRIJMU PRAVNICKYCH OSOB	1060	1.741.000.000,00	1.777.372.500,00	2.064.198.170,00	118,56	/116,14	
1121	Dan z prijmu pravnickych osob	1070	1.341.000.000,00	1.341.000.000,00	1.581.592.405,00	117,94	/117,94	
1122	Dan z prijmu pravnickych osob za obce	1080	400.000.000,00	436.372.500,00	482.605.765,00	120,65	/110,59	
131x	SPRÁVNÍ A SOUDNÍ POPLATKY	1100	224.860.000,00	221.963.000,00	211.988.999,17	94,28	/ 95,51	
133x	POPLATKY ZA ZNECIST.PROSTREDI A ZA VYUZ.PRIR.ZDROJU	1110	4.373.000,00	3.660.600,00	26.176.444,10	598,59	/715,09	
1331	Uplaty za vypousteni odpadnich vod do vod povrch.	1120	604.000,00			/	/	
1332	Poplatky za vypousteni skodlivych latek do ovzduši	1130	124.000,00	100.600,00	114.104,00	92,02	/113,42	
1333	Poplatky za ukladani odpadu	1140	2.080.000,00	1.995.000,00	3.010.726,40	144,75	/150,91	
1334	Odvody za odneti zemedelske pudy	1150			21.524.118,00	/	/	
1339	Popl. za zneclist.zivot.prostredi j.n.	1180	1.565.000,00	1.565.000,00	1.527.495,70	97,60	/ 97,60	
134x	OSTATNI DANE A POPL.Z VYBRANYCH CINNOSTI A SLUZEB	1190	468.358.000,00	484.812.400,00	531.586.891,20	113,50	/109,65	
1341	Poplatek ze psu	1200	32.399.000,00	32.586.000,00	32.369.544,70	99,91	/ 99,34	
1342	Pobytove poplatky	1210	73.691.000,00	73.655.600,00	75.494.458,70	102,45	/102,50	
1343	Poplatek za uzivani verejneho prostranstvi	1220	257.213.000,00	267.789.800,00	272.724.897,47	106,03	/101,84	
1344	Poplatek ze vstupneho	1230	12.403.000,00	13.381.000,00	13.876.529,16	111,88	/103,70	
1345	Poplatek z ubytovacich kapacit	1240	20.058.500,00	20.080.500,00	20.962.307,40	104,51	/104,39	
1347	Poplatek za provozovany vyherni hraci pristroj	1251	57.047.000,00	63.536.000,00	83.582.910,11	146,52	/131,55	
1349	Ostatni poplatky a dane z vybranych cinnosti j.n.	1260	15.546.500,00	13.783.500,00	32.576.243,66	209,54	/236,34	
151x	DANE Z MAJETKU	1270	303.038.000,00	303.368.000,00	325.705.156,00	107,48	/107,36	
D A N O V E P R I J M Y (soucet za tridu 1)			1290	22.509.629.000,00	22.559.176.500,00	22.745.401.117,47	101,05	/100,83
211x	PRIJMY Z VLASTNI CINNOSTI	1300	851.430.700,00	872.456.900,00	996.589.777,56	117,05	/114,23	
2111	Prijmy z poskytovani sluzeb a vyrobku	1310	848.902.200,00	869.419.400,00	982.216.485,53	115,70	/112,97	
2112	Prijmy z prodeje zbozi (nakoup.za ucelem prodeje)	1320	500,00	500,00	5.046,00	*****	/*****	
2113	Prijmy ze skolneho	1330	35.000,00	35.000,00		/	/	
2119	Prijmy z vlastni cinnosti j.n.	1340	2.493.000,00	3.002.000,00	14.368.246,03	576,34	/478,62	
212x	ODVODY PREBYTKU ORGANIZACI S PRIMYM VZTAHEM	1350	53.388.900,00	55.109.700,00	59.347.400,04	111,16	/107,69	
2122	Odvody prispevkovych organizaci	1352	53.388.900,00	53.515.800,00	56.217.088,09	105,30	/105,05	
2123	Ostatni odvody prispevkovych organizaci	1353		1.593.900,00	3.124.774,65	/	/196,05	
2129	Odvody prebytku organizaci s primym vztahem j.n.	1359			5.537,30	/	/	
213x	PRIJMY Z PRONAJMU MAJETKU	1360	177.000,00	77.000,00	3.749.852,70	*****	/*****	
2131	Prijmy z pronajmu pozemku	1361	77.000,00	77.000,00	140.585,00	182,58	/182,58	
2132	Prijmy z pronajmu ost. nemovitosti a jejich casti	1362	100.000,00		3.439.341,70	*****	/	
2133	Prijmy z pronajmu movitych veci	1363			169.726,00	/	/	
2139	Prijmy z pronajmu majetku j.n.	1369			200,00	/	/	
214x	PRIJMY Z UROKU A REALIZACE FINANCNIOHO MAJETKU	1370	204.053.500,00	208.208.500,00	542.189.554,00	265,71	/260,41	
2141	Prijmy z uroku	1380			350.316.540,98	171,68	/168,25	
2142	Prijmy z podilu na zisku a z dividend	1390	204.053.500,00	208.208.500,00	176.069.581,50	/	/	
2143	Realizovane kurzove zisky	1400			15.803.431,52	/	/	
221x	PRIJATE SANKCNI PLATBY	1410	57.757.000,00	56.473.800,00	57.096.929,85	98,86	/101,10	
222x	PRIJATE VRATKY TRANSERU	1420	40.000,00	37.055.977,00	65.596.941,44	*****	/177,02	
2221	Prijate vratky transferu od jinyh ver.rozpocetu	1421		572.574,00	23.631,40	/	/4,13	
2229	Prijate vratky transferu j.n.	1429	40.000,00	36.483.403,00	65.573.310,04	*****	/179,73	
231x	PRIJMY Z PRODEJE NEINVESTICNIHO MAJETKU	1430			85.860,00	/	/	
232x	OSTATNI NEDANOVE PRIJMY	1440	46.898.200,00	106.709.039,00	146.373.305,36	312,11	/137,17	
241x	SPLATKY PUJCEK OD PODNIKATELSKYCH SUBJEKTU	1450	26.785.000,00	26.875.000,00	3.540.091,49	13,22	/ 13,17	

Licence: MP01		***** UCR - GORDIC SOFTWARE 1999 *****		UCRGL120(v Kc) verze 181099	
Zpracoval: Spravce		Datum zpracovani: 23.02.2000 Cas zpracovani: 16h36m36s		Strana: 2	
120 - V Y K A Z O H O S P O D A R E N I R O Z P O C T U U Z E M N I U R O V N E - Z R I Z O V A T E L					
sestaveny k 13/1999 (v Kc)					
ICO: SOR 200	Nazev organizace: HLAVNI MESTO PRAHA CELKEM				
245x SPLATKY PUJCEK OD ZRIZENYCH ORGANIZACI	1490			100.000,00	/
246x SPLATKY PUJCEK OD OBYVATELSTVA	1500	1.415.800,00	1.603.100,00	3.615.120,36	255,34 /225,51
N E D A N O V E P R I J M Y (soucet za tridu 2)					
	1520	1.241.946.100,00	1.364.569.016,00	1.878.284.832,80	151,24 /137,65
311x PRIJMY Z PRODEJE INVESTICNIHO MAJETKU	1530	3.771.000,00	3.771.000,00	8.502.421,40	225,47 /225,47
312x OSTATNI INVESTICNI PRIJMY	1540	500.000,00	500.000,00	19.486.304,50	*****/113,20
K A P I T A L O V E P R I J M Y (soucet za tridu 3)					
	1560	4.271.000,00	20.985.500,00	27.988.725,90	655,32 /133,37
V L A S T N I P R I J M Y (tridy 1+2+3)					
	1570	23.755.846.100,00	23.944.731.016,00	24.651.674.676,17	103,77 /102,95
411x NEINV.PRIJATE DOTACE OD VER.ROZPOCTU CENTR.UROVNE	1580	1.472.500.000,00	1.814.304.700,00	1.814.115.708,00	123,20 / 99,99
4111 Neinv.prij.dot. z vseob.pokl.spravy SR	1590		164.982.700,00	164.982.713,00	/100,00
4112 Neinv.prij.dot. ze SR v ramci souhrneho dot.vztahu	1600	1.472.000.000,00	1.468.526.900,00	1.468.526.943,00	99,76 /100,00
4113 Neinv.prij.dot. ze statnich fondu	1610		3.095.900,00	2.893.531,00	/ 93,46
4116 Ostatni neinv. prij. dotace ze statniho rozpoctu	1631	500.000,00	177.699.200,00	177.712.521,00	*****/100,01
412x NEINV.PRIJATE DOTACE OD VER. ROZPOCTU UZEMNI UROVNE	1650	2.407.500,00	3.320.100,00	5.000.459,54	207,70 /150,61
4121 Neinvesticni prijate dotace od obci	1651	2.407.500,00	3.320.100,00	5.000.459,54	207,70 /150,61
413x PREVODY Z VLASTNICH FONDU	1660	2.200.786.800,00	2.731.306.276,00	17.971.967.004,10	816,62 /658,00
4131 Prevody z vlastnich fondu hospodarske cinnosti	1670	1.691.672.600,00	1.918.441.676,00	1.859.090.292,11	109,90 / 96,91
4132 Prev.z ost.vlast.fondu a uctu nemaj.char.ver.rozp.	1680			17.692.651,38	/
4133 Prevody z vlastnich rezervnich fondu	1690	102.170.400,00	154.212.900,00	138.427.105,33	135,49 / 89,76
4134 Prevody z rozpoctovych uctu	1700	160.840.800,00	323.223.900,00	15.632.896.427,87	*****/*****
4135 Prevody z fondu rozpoctovych organizaci	1701	3.700.000,00	73.625.500,00	73.629.831,23	*****/100,01
4139 Prevody z vlastnich fondu j.n.	1710	242.403.000,00	261.802.300,00	250.230.696,18	103,23 / 95,58
414x PREVODY MEZI ZRIZ.A ROZPOCTOVOU ORGANIZACI (prijmy)	1720	1.947.663.000,00	2.074.631.600,00	2.112.824.097,81	108,48 /101,84
415x NEINVESTICNI PRIJATE DOTACE ZE ZAHRANICI	1730		439.500,00	409.384,51	/ 93,15
421x INVEST.PRIJ.DOTACE OD VER.ROZPOCTU CENTRALNI UROVNE	1740	11.257.000,00	736.727.000,00	732.855.977,40	*****/ 99,47
4211 Investicni prijate dotace ze statniho rozpoctu	1750		34.448.000,00	34.448.000,00	/100,00
4213 Investicni prijate dotace ze statnich fondu	1770	11.257.000,00	12.926.000,00	9.125.089,00	81,06 / 70,59
4216 Ostatni inv. prijate dotace ze statniho rozpoctu	1785		689.353.000,00	689.282.888,40	/ 99,99
P R I J A T E D O T A C E (soucet za tridu 4)					
	1820	5.634.614.300,00	7.360.729.176,00	22.637.172.631,36	401,75 /307,54
P R I J M Y C E L K E M (tridy 1+2+3+4)					
	1830	29.390.460.400,00	31.305.460.192,00	47.288.847.307,53	160,90 /151,06

Licence: MP01 ***** UCR - GORDIC SOFTWARE 1999 ***** UCRGB120(v Kc) verze 181099
 Zpracoval: Správce Datum zpracování: 23.02.2000 Cas zpracování: 16h36m36s Strana: 3

120 - V Y K A Z O H O S P O D A R E N Í R O Z P O C T U U Z E M N Í U R O V N E - O R G A N I Z A C E
 sestavený k 13/1999
 (v Kc)

ICO: SOR 200 Nazev organizace: HLAVNI MESTO PRAHA CELKEM

ROZPOCTOVÉ VYDAJE - trída 5 az 6

podsek a b	t e x t c	cislo radku	SCHVALENY ROZPOCET	UPRAVENY ROZPOCET	VYSLEDEK OD POCATKU ROKU	% RS	% RU
511x	PLATY ZAMEST. A OST. PLATBY ZA PROVEDENOU PRACI	2010	2.106.343.900,00	2.106.061.200,00	2.060.592.185,20	97,83	97,84
5111	Platy zamestnancu	2011	1.983.304.900,00	1.976.417.800,00	1.942.385.555,00	97,94	98,28
5112	Ostatni osobni vydaje	2012	110.676.200,00	113.860.400,00	104.793.658,00	94,68	92,04
5114	Odstupne	2014	2.044.000,00	2.379.500,00	2.003.709,00	98,03	84,21
5116	Nalez.osob vyk.zakl.voj.sluzbu (nahradni-civilni)	2016	2.355.800,00	3.162.600,00	2.973.853,70	126,24	94,03
5117	Nahr.platu zamestnavatelum pri nast.obcana na nati	2017	1.496.000,00	1.252.800,00	929.882,30	62,16	74,22
5119	Povinne pojistne na zdravotni pojisteni	2019	6.467.000,00	8.988.100,00	7.505.527,20	116,06	83,51
512x	POVINNE POJISTNE PLACENE ZAMESTNAVATELEM	2020	736.680.800,00	732.452.350,00	716.891.448,44	97,31	97,88
5121	Pov.pojist.na soc.zab.a prisp.na pol.zamestnanosti	2030	546.299.700,00	540.029.600,00	531.103.164,22	97,22	98,35
5122	Povinne pojistne na zdravotni pojisteni	2040	184.627.200,00	185.797.650,00	179.310.571,97	97,12	96,51
5129	Povinne pojistne placene zamestnavatelem j.n.	2050	761.000,00	734.600,00	602.105,10	79,12	81,96
513x	NAKUP MATERIALU	2060	471.615.000,00	567.554.840,00	550.112.533,23	116,64	96,93
5131	Potraviny	2061	175.380.000,00	176.032.000,00	169.023.612,01	96,38	96,02
5132	Ochranne pomucky	2062	1.456.500,00	1.442.600,00	1.081.852,01	74,28	74,99
5133	Leky a zdravotnický material	2063	1.120.000,00	1.207.100,00	1.031.947,59	92,14	85,49
5134	Pradlo, odev a obuv	2064	18.755.800,00	21.226.900,00	20.135.954,77	107,36	94,86
5135	Ucebnice a bezplatne poskytovane skolni potreby	2065	757.000,00	210.800,00	209.907,40	27,73	99,58
5136	Knihy, ucebni pomucky a tisk	2066	35.045.800,00	33.263.900,00	32.154.617,84	91,75	96,67
5137	Drobný hmotný investiční a neinvestiční majetek	2067	105.105.500,00	180.107.700,00	178.473.937,74	169,80	99,09
5138	Nakup zbozi (urceno k dalsimu prodeji)	2068	8.000,00	8.000,00	17.442,30		218,03
5139	Nakup materialu j.n.	2069	133.994.400,00	154.055.840,00	147.983.261,57	110,44	96,06
514x	UROKY A OSTATNI FINANCNI VYDAJE	2070	838.320.000,00	2.240.097.700,00	2.295.573.922,34	273,83	102,48
5141	Uroky	2080	834.694.000,00	864.384.300,00	857.371.572,21	102,72	99,19
5142	Realizovane kurzove ztraty	2090		1.218.976.100,00	1.281.586.370,37		105,14
5149	Uroky a ostatni financni vydaje j.n.	2100	3.626.000,00	156.737.300,00	156.615.979,76	*****	99,92
515x	NAKUP VODY, PALIV A ENERGIE	2110	346.419.600,00	319.969.489,00	285.354.346,04	82,37	89,18
5151	Voda	2111	35.404.300,00	33.506.300,00	29.279.741,67	82,70	87,39
5152	Para	2112	61.774.700,00	56.901.300,00	51.403.571,14	83,21	90,34
5153	Plyn	2113	71.157.900,00	64.504.400,00	55.176.027,87	77,54	85,54
5154	Elektricka energie	2114	134.057.600,00	125.510.889,00	114.106.604,31	85,12	90,91
5155	Pevna paliva	2115	9.600.500,00	9.135.300,00	7.481.489,18	77,93	81,90
5156	Pohonne hmoty a maziva	2116	22.166.200,00	19.896.000,00	18.194.369,03	82,08	91,45
5159	Nakup paliv a energie j.n.	2119	12.258.400,00	10.515.300,00	9.712.542,84	79,23	92,37
516x	NAKUP SLUZEB	2120	2.476.354.300,00	2.519.622.030,00	2.337.736.041,75	94,40	92,78
5161	Sluzby post	2121	36.485.500,00	46.768.450,00	42.213.752,43	115,70	90,26
5162	Sluzby telekomunikaci a radiokomunikaci	2122	84.429.700,00	107.530.400,00	106.786.572,58	126,48	99,31
5163	Sluzby peneznich ustavu	2123	30.828.800,00	34.460.990,00	38.882.943,43	126,13	112,83
5164	Najemne	2124	71.738.000,00	68.500.500,00	63.243.455,37	88,16	92,33
5165	Najemne za pudu	2125	499.700,00	728.900,00	686.495,80	137,38	94,18
5166	Konzultacni, poradenske a pravni sluzby	2126	193.708.500,00	183.125.975,00	166.658.607,12	86,04	91,01
5167	Sluzby skoleni a vzdelavani	2127	14.877.000,00	14.863.100,00	13.682.529,77	91,97	92,06
5168	Sluzby zpracovani dat	2128	29.048.000,00	29.380.400,00	27.702.841,90	95,37	94,29
5169	Nakup sluzeb j.n.	2129	2.014.739.100,00	2.034.263.315,00	1.877.878.843,35	93,21	92,31
517x	OSTATNI NAKUPY	2130	1.716.604.800,00	2.087.065.337,00	1.976.611.685,81	115,15	94,71
5171	Opravy a udrzovani	2140	1.345.315.500,00	1.636.123.912,00	1.559.090.590,42	115,89	95,29
5172	Programove vybaveni	2830	68.268.000,00	49.255.500,00	21.983.968,18	32,20	44,63
5173	Cestovne (tuzemske i zahranični)	2150	21.068.900,00	21.528.200,00	19.057.301,03	90,45	88,52
5174	Ostatni cestovni nahrady	2160	1.208.000,00	1.399.200,00	431.583,45	35,73	30,85
5175	Pohosteni	2170	8.192.300,00	10.493.325,00	9.478.086,87	115,70	90,32
5177	Nakup umeleckych predmetu	2180	350.000,00	445.000,00	568.289,00	162,37	127,71
5178	Najemne za najem s pravem koupe	2190	3.287.000,00	5.427.400,00	5.552.167,20	168,91	102,30

Licence: MP01 ***** UCR - GORDIC SOFTWARE 1999 ***** UCRGB120(v Kc) verze 181099
 Zpracoval: Správce Datum zpracování: 23.02.2000 Cas zpracování: 16h36m36s Strana: 4

120 - V Y K A Z O H O S P O D A R E N I R O Z P O C T U U Z E M N I U R O V N E - O R G A N I Z A C E										
sestaveny k 13/1999										
(v Kc)										
ICO:	SOR	200	Nazev organizace:	HLAVNI MESTO PRAHA CELKEM						
5179	Ostatni nakupy j.n.	2200	268.915.100,00	362.392.800,00	360.449.699,66	134,04	/	99,46		
518x	POSKYTNUTE ZALOHY A JISTINY	2210		17.300,00	127.325,22			/735,98		
519x	VYD.SOUVISEJICI S NEINVEST.NAKUPY,PRISPEVKY A NAHR.	2220	36.374.600,00	92.708.100,00	82.064.980,28	225,61	/	88,52		
5191	Zaplacene sankce souvisejici s nakupy	2230	425.000,00	526.000,00	505.974,68	119,05	/	96,19		
5192	Poskytnute neinvesticni prispevky a nahrady	2240	12.580.000,00	22.322.100,00	11.797.921,70	93,78	/	52,85		
5193	Vydaje na dopravní uzemni obsluhu	2250	20.000.000,00	66.300.000,00	66.300.000,00	331,50	/	100,00		
5194	Vecne dary	2260	2.696.400,00	3.052.900,00	2.902.348,80	107,64	/	95,07		
5199	Vydaje souvisejici s neinvesticnimi nakupy j.n.	2270	673.200,00	507.100,00	558.735,10	83,00	/	110,18		
521x	NEINVESTICNI DOTACE PODNIKATELSKYM SUBJEKTUM	2280	6.298.224.000,00	6.392.302.648,00	6.354.407.859,20	100,89	/	99,41		
522x	NEINV.TRANSFERY NEZISKOVYM A PODOBNYM ORGANIZACIM	2290	359.922.200,00	362.590.500,00	366.187.151,67	101,74	/	100,99		
531x	NEINV.TRANSFERY VEREJNYM ROZPOCTUM CENTRALNI UROVNE	2300		30.000,00				/100,00		
532x	NEINV.TRANSFERY VEREJNYM ROZPOCTUM UZEMNI UROVNE	2310	1.101.000,00	1.316.500,00	1.909.963,73	173,48	/	145,08		
5321	Neinv. transfery obcim	2320	1.101.000,00	1.316.500,00	1.909.963,73	173,48	/	145,08		
533x	NEINV.PRISPEVKY PRISP. A PODOBNYM ORGANIZACIM	2370	2.534.754.530,00	2.611.733.730,00	2.603.162.450,71	102,70	/	99,67		
534x	PREVODY VLASTNIM FONDUM	2380	517.672.900,00	755.638.600,00	16.038.480.383,48	*****	/	*****		
5341	Prevody vlastnim fondum hospodarske cinnosti	2390			9.894,90			/		
5342	Prevody fondu kulturnich a socialnich potreb	2400	12.248.700,00	12.816.300,00	13.026.217,17	106,35	/	101,64		
5343	Prevody jinym vl.fondum a uctum nem.char.ver.rozp.	2410	10.000,00	10.000,00	4.637,00			/46,37		
5344	Prevody vlastnim rezervnim fondum	2420	6.271.100,00	153.833.500,00	378.684.996,67	*****	/	246,17		
5345	Prevody rozpoctovym uctum	2430	378.941.400,00	450.383.200,00	15.432.339.176,31	*****	/	*****		
5346	Prevody do fondu rozpoctovych organizaci	2431		3.573.200,00	3.885.405,03			/108,74		
5349	Neinvesticni prevody vlastnim fondum j.n.	2440	120.201.700,00	135.022.400,00	210.530.056,40	175,15	/	155,92		
535x	NEINV.PREVODY MEZI ZRIZ.A ROZP.ORGANIZACI (vydaje)	2450	1.947.663.000,00	2.074.631.600,00	2.112.824.097,81	108,48	/	101,84		
536x	OSTATNI NEINV.TRANSFERY JINYM VEREJNYM ROZPOCTUM	2460	13.101.100,00	79.305.900,00	77.874.237,68	594,41	/	98,19		
5361	Nakup kolkou	2470	2.211.300,00	2.150.100,00	1.664.318,70	75,26	/	77,41		
5362	Platby dani a poplatku	2480	2.411.800,00	14.158.400,00	12.908.083,92	535,21	/	91,17		
5363	Uhrady sankci jinym rozpoctum	2490	6.000,00	5.945.500,00	6.077.191,71	*****	/	102,21		
5364	Vratky transf.posk.v min.rozpoctovych obdobich	2500		22.770.000,00	22.936.988,17			/100,73		
5365	Odvody stat.rozpoctu pri fin.vyoporadani min.let	2510	8.472.000,00	34.281.900,00	34.282.180,18	404,65	/	100,00		
5369	Ostatni neinv.transfery jinym ver. rozpoctum j.n.	2530			5.475,00			/		
541x	SOCIALNI DAVKY	2540	330.786.000,00	428.679.000,00	423.266.213,62	127,96	/	98,74		
542x	NAHRADY PLACENE OBYVATELSTVU	2550	6.798.000,00	8.693.600,00	3.014.678,94	44,35	/	34,68		
549x	OSTATNI NEINVESTICNI TRANSFERY OBYVATELSTVU	2560	57.179.600,00	53.220.800,00	45.058.691,50	78,80	/	84,66		
551x	NEINVESTICNI TRANSFERY MEZINAR. A NADNAR.ORGANIZACIM	2570		245.000,00	376.436,23			/153,65		
553x	OST. NEINV. TRANSFERY DO ZAHRANICI	2572		205.000,00	205.000,00			/100,00		
561x	NEINVESTICNI PUJCKY PODNIKATELSKYM SUBJEKTUM	2580		300.000,00	300.000,00			/100,00		
562x	NEINVESTICNI PUJCKY NEZISK.A PODOBNYM ORGANIZACIM	2590		450.000,00	450.000,00			/100,00		
565x	NEINV.PUJCKY PRISPEVKOVYM A POD. ORGANIZACIM	2620	100.000,00	880.000,00	1.180.000,00	*****	/	134,09		
566x	NEINVESTICNI PUJCKY OBYVATELSTVU	2630	1.255.000,00	1.702.000,00	3.209.416,40	255,73	/	188,57		
590x	OSTATNI NEINVESTICNI VYDAJE	2640	948.812.470,00	376.114.320,00	47.837.929,33	5,04	/	12,72		
B E Z N E VYDAJE (soucet za tridu 5)				2650	21.746.082.800,00	23.813.587.544,00	38.384.838.978,61	176,51	/	161,19
61xx	INVESTICNI VYDAJE	2660	5.440.746.800,00	7.988.706.945,00	7.419.828.124,47	136,38	/	92,88		
611x	PORIZENI NEHMOTNEHO INVESTICNIHO MAJETKU	2661	25.372.000,00	29.886.200,00	30.832.946,00	121,52	/	103,17		
612x	PORIZENI HMOITNEHO INVESTICNIHO MAJETKU	2662	5.091.726.600,00	7.559.112.245,00	7.054.904.367,07	138,56	/	93,33		
613x	POZEMKY	2663	323.648.200,00	383.487.800,00	272.639.982,70	84,24	/	71,09		
614x	VYDAJE SOUVISEJICI S INVESTICNIMI NAKUPY	2664		16.220.700,00	61.450.828,70			/378,84		
620x	NAKUP AKCIU A MAJETKOVYCH PODILU	2670		350.000.100,00	355.740.062,16			/101,64		
631x	INVESTICNI DOTACE PODNIKATELSKYM SUBJEKTUM	2680	1.577.812.000,00	1.796.396.700,00	1.795.435.649,30	113,79	/	99,95		
632x	INVESTICNI TRANSFERY NEZISK.A PODOBNYM ORGANIZACIM	2690		906.000,00	906.000,00			/100,00		
633x	INVESTICNI TRANSFERY VER.ROZPOCTUM CENTRAL. UROVNE	2840		5.072.000,00	5.072.000,00			/100,00		
634x	INVESTICNI TRANSFERY VER.ROZPOCTUM UZEMNI UROVNE	2700		10.000,00	9.990,00			/99,90		
635x	INVESTICNI TRANSFERY PRISPEVKOVYM ORGANIZACIM	2710	334.151.000,00	439.840.100,00	422.206.742,70	126,35	/	95,99		
637x	V RATKY INVESTICNICH DOTACI JINYM ROZPOCTUM	2730	200.000,00	2.000.000,00	366.590,00	183,30	/	18,33		
646x	INVESTICNI PUJCKY OBYVATELSTVU	2780	140.000,00	140.000,00	30.000,00	21,43	/	21,43		
690x	OSTATNI KAPITALOVE VYDAJE	2790	66.533.000,00	6.161.400,00				/		

Licence: MP01 ***** UCR - GORDIC SOFTWARE 1999 ***** UCRGB120(v Kc) verze 181099
 Zpracoval: Spravce Datum zpracovani: 23.02.2000 Cas zpracovani: 16h36m36s Strana: 5

120 - V Y K A Z O H O S P O D A R E N I R O Z P O C T U U Z E M N I U R O V N E - O R G A N I Z A C E
 sestaveny k 13/1999
 (v Kc)

ICO: SOR 200 Nazev organizace: HLAVNI MESTO PRAHA CELKEM

K A P I T A L O V E V Y D A J E (soucet za tridu 6)	2800	7.419.582.800,00	10.589.233.245,00	9.999.595.158,63	134,77 / 94,43
V Y D A J E C E L K E M (trida 5+6+7)	2810	29.165.665.600,00	34.402.820.789,00	48.384.434.137,24	165,90 / 140,64
S A L D O P R I J M U A V Y D A J U (Prijmý - Vydaje celkem)	2820	224.794.800,00	3.097.360.597,00-	1.095.586.829,71-	487,37- / 35,37

INFORMATIVNE - UCELOVE FONDY A FRR

podsek p o l o a b	t e x t c	cislo radku	SCHVALENY ROZPOCET	UPRAVENY ROZPOCET	VYSLEDEK OD POCATKU ROKU	% RS	% RU
-	Pocatecni zustatek	5010	-	-	489.324.798,65	-	/
-	Prijmy celkem	5020	132.454.300,00	264.194.803,00	671.579.870,71	507,03	/254,20
-	Vydaje celkem	5040	345.581.400,00	417.415.200,00	411.752.131,12	119,15	/ 98,64
-	Konecny zustatek (rozdil rozpoctu)	5060	2.100.000,00	33.165.800,00-	749.152.538,24	*****	/*****
-	Zmena stavu	5070	-	-	259.827.739,59-	-	/
-	Financovani - trida 8	5080	215.227.100,00	120.054.597,00	10.836.042,04-	5,03-	/ 9,03-

Licence: MP01
Zpracoval: Správce***** UCR - GORDIC SOFTWARE 1999 *****
Datum zpracování: 23.02.2000 Cas zpracování: 16h36m36sUCRGL120(v Kc) verze 181099
Strana: 6120 - V Y K A Z O H O S P O D A R E N Í R O Z P O C T U U Z E M N Í U R O V N E - Z R I Z O V A T E L
sestavěny k 13/1999
(v Kc)

ICO: SOR 200 Název organizace: HLAVNI MESTO PRAHA CELKEM

FINANCOVANI - trida 8

Název položky	číslo položky /radku	Schválený rozpočet 1	Upravený rozpočet 2	Výsledek od pocátku roku 3	% RS	% RU
Z T U Z E M S K A						
Kratkodobe financovani						
Kratkodobe vydane dluhopisy (+)	8111				/	
Uhrazene splatky kratkodobych vydaných dluhopisu(-)	8112				/	
Kratkodobe prijate pujcky (+)	8113				/	
Uhrazene splatky kratkodobych prijatých pujcek (-)	8114		1.000.000,00-	2.000.898,00-	/	/200,09
Zmena stavu kratkodobych prostredku na bank.uctech(+)	8115	6.199.936.200,00	6.958.716.297,00	4.989.261.641,33	/	/
Aktivni kratkodobe operace rizeni likvidity (+)	8116		300.050.000,00-	337.243.396,35-	/	/112,40
Dlouhodobe financovani						
Dlouhodobe vydane dluhopisy (+)	8121				/	
Uhrazene splatky dlouhodobych vydaných dluhopisu (-)	8122				/	
Dlouhodobe prijate pujcky (+)	8123	23.302.000,00	70.657.000,00	63.570.267,00	272,81	/ 89,97
Uhrazene splatky dlouhodobych prijatých pujcek (-)	8124	71.262.000,00-	72.312.000,00-	74.943.670,56-	105,17	/103,64
Zmena stavu dlouhodobych prostredku na bank.uctech(+)	8125				/	/
Aktivni dlouhodobe operace rizeni likvidity (+)	8126		2.638.000,00-	11.818.166,50	/	/448,00-
Z E Z A H R A N I C I						
Kratkodobe financovani						
Kratkodobe vydane dluhopisy (+)	8211				/	
Uhrazene splatky kratkodobych vydaných dluhopisu(-)	8212				/	
Kratkodobe prijate pujcky (+)	8213		3.129.084.000,00	3.129.084.000,00	/	/100,00
Uhrazene splatky kratkodobych prijatých pujcek (-)	8214		3.129.084.000,00-	3.129.084.000,00-	/	/100,00
Zmena stavu kratkodobych prostredku na bank.uctech(+)	8215				/	/
Aktivni kratkodobe operace rizeni likvidity (+)	8216		3.909.642.400,00-	3.909.642.429,81-	/	/100,00
Dlouhodobe financovani						
Dlouhodobe vydane dluhopisy (+)	8221		7.204.499.500,00	7.204.499.500,00	/	/100,00
Uhrazene splatky dlouhodobych vydaných dluhopisu (-)	8222	6.376.771.000,00-	7.294.285.900,00-	7.294.285.912,50-	114,39	/100,00
Dlouhodobe prijate pujcky (+)	8223		447.780.000,00	447.780.000,00	/	/100,00
Uhrazene splatky dlouhodobych prijatých pujcek (-)	8224				/	/
Zmena stavu dlouhodobych prostredku na bank.uctech(+)	8225				/	/
Aktivni dlouhodobe operace rizeni likvidity (+)	8226				/	/
Opravné položky k peněžním operacím						
Operace z účtu organizace nemající charakter příjmu a vydání vladního sektoru (+)	8901				/	/
Nerealizované kurzovní rozdíly (+)	8902		4.363.900,00-	3.226.437,90-	/	/
Vyrovnaní nevyrovnaného rozpočtu (+)	8909			X		
FINANCOVANI (součet za třídu 8)	8000	224.794.800,00-	3.097.360.597,00	1.095.586.829,71	487,37-	35,37

Licence: MP01
Zpracoval: Správce***** UCR - GORDIC SOFTWARE 1999 *****
Datum zpracování: 23.02.2000 Cas zpracování: 16h36m36sUCRGL120(v Kc) verze 181099
Strana: 7120 - V Y K A Z O H O S P O D A R E N I R O Z P O C T U U Z E M N I U R O V N E - Z R I Z O V A T E L
sestavěny k 13/1999
(v Kc)

ICO: SOR 200 Nazev organizace: HLAVNI MESTO PRAHA CELKEM

REKAPITULACE PRIJMU, VYDAJU a FINANCOVANI A JEJICH KONSOLIDACE (I.cast)

N A Z E V	Cislo radku	Schvaleny rozpočet 41	Upraveny rozpočet 42	Vysledek od pocatku roku 43	mimo okres nebo z jineho okresu	% RS	% RU
TRIDA 1 - DANOVE PRIJMY	4010	22.509.629.000,00	22.559.176.500,00	22.745.401.117,47	X	101,05	/100,83
TRIDA 2 - NEDANOVE PRIJMY	4020	1.241.946.100,00	1.364.569.016,00	1.878.284.832,80	X	151,24	/137,65
TRIDA 3 - KAPITALOVE PRIJMY	4030	4.271.000,00	20.985.500,00	27.988.725,90	X	655,32	/133,37
TRIDA 4 - PRIJATE DOTACE	4040	5.634.614.300,00	7.360.729.176,00	22.637.172.631,36	X	401,75	/307,54
PRIJMY CELKEM	4050	29.390.460.400,00	31.305.460.192,00	47.288.847.307,53	X	160,90	/151,06
KONSOLIDACE PRIJMU v tom položky:	4060	2.453.077.200,00	2.813.870.700,00	18.134.378.327,19	X	739,25	/644,46
2223-prijmy z fin.vyvoradani min.let mezi okresnim uradem a obcemi	4061				X	/	/
2441-splatky pujcek od obci	4070					/	/
2442-splatky pujcek od regionu	4080					/	/
2449-splatky pujcek od verejnych roz-poctu uzemni urovne j.n.	4090					/	/
4121-neinvest. prijate dot.od obci	4100	2.407.500,00	3.320.100,00	5.000.459,54	5.000.459,54	207,70	/150,61
4122-neinvesticni prijate dotace od regionu	4110					/	/
4129-neinvesticni prijate dotace od roz-poctu uzemni urovne j.n.	4120					/	/
*4133-prevody z vlast.rezerv.fondu	4130	102.170.400,00	154.212.900,00	138.427.105,33	X	135,49	/89,76
*4134-prevody z roz-poctovych uctu	4140	160.840.800,00	323.223.900,00	15.632.896.427,87	X	*****	*****
*4139-prevody z vlastnich fondu j.n.	4150	242.403.000,00	261.802.300,00	250.230.696,18	X	103,23	/95,58
*4140-prevody mezi zrizovatelem a rozp. organizaci (prijmy)	4160	1.947.663.000,00	2.074.631.600,00	2.112.824.097,81	X	108,48	/101,84
4221-investicni prijate dot.od obci	4170					/	/
4222-investicni prij.dot.od regionu	4180					/	/
4229-investicni prijate dotace od roz-poctu uzemni urovne j.n.	4190					/	/
ZP 024 - Dotace prijate z uzemi jineho okresu	4191	2.407.500,00	3.320.100,00	5.000.459,54	5.000.459,54		
ZP 025 - Spl.pujcek prij.z uzemi jineho.okresu	4192						
PRIJMY CELKEM DO KONSOLIDACI	4200	26.937.383.200,00	28.491.589.492,00	29.154.468.980,34	X	108,23	/102,33
TRIDA 5 - BEZNE VYDAJE	4210	21.746.082.800,00	23.813.587.544,00	38.384.838.978,61	X	176,51	/161,19
TRIDA 6 - KAPITALOVE VYDAJE	4220	7.419.582.800,00	10.589.233.245,00	9.999.595.158,63	X	134,77	/94,43
VYDAJE CELKEM	4240	29.165.665.600,00	34.402.820.789,00	48.384.434.137,24	X	165,90	/140,64
KONSOLIDACE VYDAJU v tom položky:	4250	2.453.077.200,00	2.813.870.700,00	18.134.378.327,19	X	739,25	/644,46
5321-neinvesticni transfery obcim	4260	1.101.000,00	1.316.500,00	1.909.963,73	1.909.963,73	173,48	/145,08
5323-neinvesticni transfery regionum	4270					/	/
5329-neinvesticni transfery verejnym roz-poctum mistni urovne j.n.	4280					/	/

Licence: MP01
Zpracoval: Správce***** UCR - GORDIC SOFTWARE 1999 *****
Datum zpracování: 23.02.2000 Cas zpracování: 16h36m36sUCRGL120(v Kc) verze 181099
Strana: 8120 - V Y K A Z O H O S P O D A R E N I R O Z P O C T U U Z E M N I U R O V N E - Z R I Z O V A T E L
sestavený k 13/1999
(v Kc)

ICO: SOR 200 Název organizace: HLAVNI MESTO PRAHA CELKEM

REKAPITULACE PŘÍJMU, VÝDAJU a FINANCOVÁNÍ A JEJICH KONSOLIDACE (II. část)

N A Z E V	cislo radku	schvaleny rozpočet		vysledek od pocatku roku 43	mimo okres nebo z jineho okresu	%	%
		41	42				
*5344-prevedy vlast.rezervnim fondum	4290	6.271.100,00	153.833.500,00	378.684.996,67	X	*****	246,17
*5345-prevedy vlastnim rozpoc.uctum	4300	378.941.400,00	450.383.200,00	15.432.339.176,31	X	*****	*****
*5349-prevedy vlastnim fondum j.n.	4310	120.201.700,00	135.022.400,00	210.530.056,40	X	175,15	155,92
*5350-neinvesticni prevedy mezi zrizo- a rozpoc.organizaci (vydaje)	4320	1.947.663.000,00	2.074.631.600,00	2.112.824.097,81	X	108,48	101,84
5366-vydaje z financniho vyporadani m.let mezi okr.uradem a obcemi	4321				X	/	/
5641-neinvesticni pujcky obcim	4330					/	/
5642-neinvesticni pujcky regionum	4340					/	/
5649-neinvesticni pujcky verejnym rozpocetum mistni urovne j.n.	4350					/	/
6341-investicni transfery obcim	4360		10.000,00	9.990,00	9.990,00	/	99,90
6342-investicni transfery regionum	4370					/	/
6349-investicni transfery verejnym rozpocetum mistni urovne j.n.	4380					/	/
6441-investicni pujcky obcim	4400					/	/
6442-investicni pujcky regionum	4410					/	/
6449-investic.pujcky verej.rozpocetum mistni urovne j.n.	4420					/	/
ZP 026 - Dotace poskyt.na uzemi jineho okresu	4421		1.101.000,00	1.326.500,00	1.919.953,73	1.919.953,73	
ZP 027 - Pujcky poskyt.na uzemi jineho okresu	4422						
VYDAJE CELKEM PO KONSOLIDACI	4430	26.712.588.400,00	31.588.950.089,00	30.250.055.810,05	X	113,24	95,76
SALDO PŘÍJMU A VÝDAJU PO KONSOLIDACI	4440	224.794.800,00	3.097.360.597,00-	1.095.586.829,71-	X	487,37-	35,37
TRIDA 8 - FINANCOVANI	4450	224.794.800,00-	3.097.360.597,00	1.095.586.829,71	X	487,37-	35,37
KONSOLIDACE FINANCOVANI	4460				X	/	/
FINANCOVANI CELKEM PO KONSOLIDACI	4470	224.794.800,00-	3.097.360.597,00	1.095.586.829,71	X	487,37-	35,37

!!! Poznámka: "*" - položky takto označené vstupující v této variantě výkazu do konsolidace !!!

Licence: MF01 181099 ***** UCR - GORDIC SOFTWARE 1999 ***** UCRGB120 (v Kc) verze
 Zpracoval: Spravce Datum zpracovani: 23.02.2000 Cas zpracovani: 16h36m36s Strana:
 9
 ICO: SOR 200 HLAVNI MESTO PRAHA CELKEM

BANKOVNI UCTY FONDU ROZPOCTOVYCH ORGANIZACI

U K A Z A T E L cislo Popis OdPa parag.	cislo radku (polozky)	Popis Pol	Vysledek od pocatku roku
a	b	b	53

REZERVNI FOND

Pocatecni zustatek	5010		51.864.520,33
Prijmy celkem	5020		52.085.267,95
Vydaje celkem	5040		73.524.609,81
Konecny zustatek	5060		30.425.178,47
Financovani	5070		21.439.341,86

FOND ODMEN

Pocatecni zustatek	5010		62.868,93
Prijmy celkem	5020		437,98
Vydaje celkem	5040		63.306,91
Konecny zustatek	5060		
Financovani	5070		62.868,93

REKAPITULACE

Pocatecni zustatek	5010		51.927.389,26
Prijmy celkem	5020		52.085.705,93
Vydaje celkem	5040		73.587.916,72
Konecny zustatek	5060		30.425.178,47
Financovani	5070		21.502.210,79

Licence: MP01
Zpracoval: Správce***** UCR - GORDIC SOFTWARE 1999 *****
Datum zpracování: 23.02.2000 Cas zpracování: 16h36m36sUCRGL120(v Kc) verze 181099
Strana: 10120 - V Y K A Z O H O S P O D A R E N I R O Z P O C T U U Z E M N I U R O V N E - Z R I Z O V A T E L
sestavěny k 13/1999
(v Kc)

ICO: SOR 200 Název organizace: HLAVNI MESTO PRAHA CELKEM

STAVY A OBRATY NA BANKOVNICH UCTECH

Název bankovního účtu text	Císlo radku r	Pocateční stav k 1.1. 61	Stav ke konci vykazovaného období 62	Změna stavu bankovních účtu 63
Základní běžný účet	6010	7.809.150.112,40	2.570.896.773,52	5.238.253.338,88
Vkladový výdajový účet	6020			
Účelové fondy	6030	489.324.798,65	738.316.496,20	248.991.697,55-
Rezervní fond	6040	51.864.520,33	30.425.178,47	21.439.341,86
Ostatní vkladové bankovní účty	6060	63.330,73	461,80	62.868,93
BEZNE UCITY CELKEM	6070	8.350.402.762,11	3.339.638.909,99	5.010.763.852,12
Cerpací investiční účet	6080	X		X
Cerpací neinvestiční účet	6090	X		X
CERPACI UCITY CELKEM	6100	X		X
Příjmový účet	6110	X		

VYBRANE ZAZNAMOVE POLOZKY

N a z e v text	Císlo radku r	Schválený rozpočet 71	Upravený rozpočet 72	Výsledek od pocátku roku 73	% RS	% RU
ZP 011 - Neinvestiční příjmy z poskytování služeb a podobné příjmy od jiných ver.rozpocetu	7010	X	X	8.460.697,35		
ZP 012 - Příjmy z prodeje investičního majetku od jiných veřejných rozpočtu	7020	X	X			
ZP 013 - Výdaje za nákupy neinvestičního zboží a služeb od jiných veřejných rozpočtu	7030	X	X	10.146.244,42		
ZP 014 - Výdaje na investičního nákupy od jiných veřejných rozpočtu	7040	X	X	10.601.109,80		
ZP 020 - Půjčky přijaté v nepěžních jednotkách	7050	X	X			
ZP 021 - Splátky půjček přijatých v nepěžních jednotkách	7060	X	X			
ZP 022 - Transfery poskytované v nepěžních jednotkách	7070	X	X			
ZP 023 - Investice ve vlastní režii	7080	X	X			

Licence: MP01
Zpracoval: Správce***** UCR - GORDIC SOFTWARE 1999 *****
Datum zpracování: 23.02.2000 Cas zpracování: 16h36m36sUCRGB120(v Kc) verze 181099
Strana: 11120 - V Y K A Z O H O S P O D A R E N I R O Z P O C T U U Z E M N I U R O V N E - Z R I Z O V A T E L
sestavěny k 13/1999
(v Kc)

ICO: SOR 200 Název organizace: HLAVNI MESTO PRAHA CELKEM

VYBRANE ZAZNAMOVE POLOZKY

N a z e v text	Cislo radku	Schvaleny rozpočet 71	Upraveny rozpočet 72	Vysledek od pocátku roku 73	% RS	% RU
ZP 024 - Dotace prijate z uzemi jineho okresu v tom polozky:	7090	2.407.500,00	3.320.100,00	5.000.459,54	207,70	/150,61
4121 - Neinvesticni prijate dotace od obci	7100	2.407.500,00	3.320.100,00	5.000.459,54	207,70	/150,61
4122 - Neinvesticni prijate dotace od regionu	7110					/
4129 - Neinv.prij.dotace od rozpoctu uzemni urovne j.n.	7120					/
4221 - Investicni prijate dotace od obci	7130					/
4222 - Investicni prijate dotace od regionu	7140					/
4229 - Inv.prij.dotace od rozpoctu uzemni urovne j.n.	7150					/
ZP 025 - Splatky pujcek prijate z uzemi jineho okresu v tom polozky:	7160					/
2441 - Splatky pujcek od obci	7170					/
2442 - Splatky pujcek od regionu	7180					/
2449 - Splatky pujcek od ver.rozp.uzemni urovne j.n.	7190					/
ZP 026 - Dotace poskytnute na uzemi jineho okresu v tom polozky:	7200	1.101.000,00	1.326.500,00	1.919.953,73	174,38	/144,74
5321 - Neinvesticni transfery obcim	7210	1.101.000,00	1.316.500,00	1.909.963,73	173,48	/145,08
5323 - Neinvesticni transfery regionum	7220					/
5329 - Neinvesticni transf.ver.rozp.mistni urovne j.n.	7230					/
6341 - Investicni transfery obcim	7240		10.000,00	9.990,00		/ 99,90
6342 - Investicni transfery regionum	7250					/
6349 - Inv.transfery ver.rozpocetum mistni urovne j.n.	7260					/
ZP 027 - Pujcky poskytnute na uzemi jineho okresu v tom polozky:	7270					/
5641 - Neinvesticni pujcky obcim	7280					/
5642 - Neinvesticni pujcky regionum	7290					/
5649 - Neinvesticni pujcky ver.rozp.mistni urovne j.n.	7300					/
6441 - Investicni pujcky obcim	7310					/
6442 - Investicni pujcky regionum	7320					/
6449 - Inv.pujcky ver.rozpocetum mistni urovne j.n.	7330					/
ZP 031 - Poskytnute prime pujcky v ramci aktivnich operaci rizeni likvidity	7340			270.000,00		/
ZP 032 - Prijate splatky primych pujcek v ramci aktivnich operaci rizeni likvidity	7350			800.836,15		/

Licence: MP01
verze 181099
Zpracoval: Správce
Strana: 12

***** UCR - GORDIC SOFTWARE 1999 *****

UCRGB120(v Kc)

Datum zpracovani: 23.02.2000 Cas zpracovani: 16h36m36s

120 - V Y K A Z O H O S P O D A R E N I R O Z P O C T U U Z E M N I U R O V N E - Z R I Z O V A T E L
sestaveny k 13/1999
(v Kc)

ICO: SOR 200 Nazev organizace: HLAVNI MESTO PRAHA CELKEM

IX. Prijate dotace a pujcky ze statniho rozpoctu a statnich fondu

Polozka	ZKO	Ucelovy znak	Vysledek od pocátku roku 93
a	b	c	
4111	100	98026	2.850.000,00
4111	100	98031	13.792.000,00
4111	100	98035	0,00
4111	100	98036	8.900.000,00
4111	100	98041	11.807.000,00
4111	100	98063	14.491.880,00
4111	100	98064	3.787.000,00
4111	100	98071	4.216.000,00
4111	100	98072	95.288.000,00
4111	100	98074	60.740,00
4111	100	98076	7.000.000,00
4111	100	98077	2.279.000,00
4111	100	98110	511.093,00
*4111		XXXXX	164.982.713,00
4113	100	90103	917.898,00
4113	100	90104	1.519.533,00
4113	100	90105	456.100,00
*4113		XXXXX	2.893.531,00
4116	100	13101	420.174,00
4116	100	15065	3.600.000,00
4116	100	15091	373.805,00
4116	100	17044	17.442.000,00
4116	100	21067	119.000,00
4116	100	27034	139.149.000,00
4116	100	27045	0,00
4116	100	29004	7.700,00
4116	100	29008	237.042,00
4116	100	34052	2.900.000,00
4116	100	34053	47.000,00
4116	100	34054	6.844.000,00
4116	100	34056	200.000,00
4116	100	34057	600.000,00
4116	100	34067	143.000,00
4116	100	34070	515.000,00
4116	100	34090	300.000,00
4116	100	34108	3.521.000,00
4116	100	35047	860.000,00
4116	100	35067	426.000,00
4116	100	75115	7.800,00
4116	100	90104	0,00
*4116		XXXXX	177.712.521,00
4211	100	17075	0,00
4211	100	22094	0,00
4211	100	98035	0,00
4211	100	98069	6.898.000,00
4211	100	98523	24.800.000,00
4211	100	98526	2.750.000,00
*4211		XXXXX	34.448.000,00
4213	100	90103	7.712.740,00
4213	100	90104	1.412.349,00
*4213		XXXXX	9.125.089,00
4216	100	14502	11.000.000,00
4216	100	17037	300.000,00
4216	100	17040	15.000.000,00
4216	100	17075	275.724.813,50
4216	100	22094	4.039.999,40
4216	100	27045	383.168.075,50
4216	100	35047	50.000,00
*4216		XXXXX	689.282.888,40
8123	100	17024	25.000.000,00
8123	100	90103	8.570.267,00
8123	100	98130	22.000.000,00
*8123		XXXXX	55.570.267,00
C e l k e m			1.134.015.009,40

Licence: MP01 ***** U C R - G O R D I C S O F T W A R E 1 9 9 9 ***** UCRGUA61 010199
 ICO ORGANIZACE: SOR 200 HLAVNI MESTO PRAHA CELKEM STRANA SESTAVY: 1
 DATUM ZPRACOVANI: 28.02.2000
 CAS ZPRACOVANI: 16h17m43s

IKF RO=812097, IKF PO=821097

c.r.	I K F	Rok	Mesic	I C O
01		1999	13	SOR 200

X61 - VYKAZ ZISKU A ZTRATY RO
 X67 - VYKAZ ZISKU A ZTRATY PO
 Vysledovka UC ROPO 4 - 02
 (AKTUALNI STAV)

VYNOSEY A NAKLADY

S T A V K 13/1999

		c.r.	Hlavni cinnost	Hospodarska cinnost	
		a	b	1	2
I.	Trzby za prodej zbozi	/604/	11		46.363.950,96
A.	Naklady vynalozene na prodane zbozi	/504/	12		42.490.726,12
OBCHODNI MARZE		r.11-12	13		3.873.224,84
II.	VYROBA	r.15+16+17	14		5.537.655.033,10
1.	Trzby za prodej vlastnich vyrobku a sluzeb	/601+602/	15		5.537.655.033,10
2.	Zmena stavu vnitroorganizacnich zasob +/- uctova skupina 61/		16		
3.	Aktivace /uctova skupina 62/		17		
B. 1.	Spotreba materialu a energie	/501 az 503/	18		149.492.267,19
2.	Sluzby /uctova skupina 51/		19		3.187.923.659,38
PRIDANA HODNOTA		r.13+14-18-19	20		2.204.112.331,37
III.	Provozni dotace	/691/	21		
C.	Osobni naklady	r.23+24+25	22		73.213.686,65
1.	Mzdove naklady	/521/	23		54.902.434,06
2.	Naklady na socialni pojisteni	/524+525/	24		17.972.125,65
3.	Socialni naklady	/527+528/	25		339.126,94
D.	Dane a poplatky	/531+532+538/	26		162.622.599,22
HRUBY PROVOZNI VYSLEDEK		r.20+21-22-26	27		1.968.276.045,50
E.	Odpisy nehmotneho a hmotneho invest. majetku	/551/	28		1.480.983.701,96
IV.	Trzby z prodeje hmotneho a nehmotneho investicniho majetku a materialu	/651+654/	29		1.958.939.959,82
F.	Zustatkova cena prodaneho HIM, NIM a porizovací cena prodaneho materialu	/552+554/	30		830.212.664,90
Vysledek z prodeje NIM,HIM a materialu		r.29-30	31		1.128.727.294,92
V.	Zuctovani rezerv a casoveho rozliseni	/656+659/	32		228.549.646,27
G.	Tvorba rezerv a casoveho rozliseni	/556+558+559/	33		504.391.852,33
Rozdil mezi zuct.a tvorb.rez.a cas.roztl.		r.32-33	34		275.842.206,06-
VI.	Trzby z prodeje cennych papiru	/653/	35		353.860.484,68
H.	Prodanne cenne papiry	/553/	36		291.604.246,00
Vysledek z prodeje cennych papiru		r.35-36	37		62.256.238,68

Licence: MP01 ***** U C R - G O R D I C S O F T W A R E 1 9 9 9 ***** UCRGUA61 010199
 ICO ORGANIZACE: SOR 200 HLAVNI MESTO PRAHA CELKEM STRANA SESTAVY: 2
 DATUM ZPRACOVANI: 28.02.2000
 CAS ZPRACOVANI: 16h17m44s

IKF RO=812097, IKF PO=821097

c.r.	IKF	Rok	Mesic	ICO
01		1999	13	SOR 200

X61 - VYKAZ ZISKU A ZTRATY RO
 X67 - VYKAZ ZISKU A ZTRATY PO
 Vysledovka UC ROPO 4 - 02
 (AKTUALNI STAV)

VYNOSY A NAKLADY

S T A V K 13/1999

		c.r.	Hlavni cinnost	Hospodarska cinnost
a		b	1	2
VII.	Vynosy z financniho majetku:	r.39+40+41	38	85.829.195,85
1.	Vynosy z podilovych cennych papiru a vkladu /652 AE/	39		85.663.280,55
2.	Vynosy z ostatnich financnich investic /652 AE/	40		165.915,30
3.	Vynosy z kratkodoheho financniho majetku /655/	41		
VIII.	Ostatni vynosy /uctova skupina 64/	42		322.216.105,88
I.	Ostatni naklady /uctova skupina 54/	43		217.302.524,41
J.	Dan z prijmu /591+595/	44		563.486.232,87
	HOSPODARSKY VYSLEDEK za uetni obdobi (polozky I. az VIII. - polozky A az J)	45		1.029.690.215,53
	Kontrolni cislo	r.27+28+31+34+37+38+42+43+44	99	5.553.235.134,01

DOPLNUJICI UDAJE

S T A V K 13/1999

		c.r.	ROZPOCET	SKUTECNOST
a		b	3	4
	Prijate dotace na investice ze stat.rozpocetu /z AE k u. 346/	46	X	
	z toho: systemove dotace na investicni akce	47	X	
	z toho: na vyzkum a vyvoj	48	X	
	individualni dotace na jmenovite akce	49	X	
	Prijate dotace na investice z rozpoctu uzemnich organu /z AE k u. 348/	50	X	
	Prijate prispevky na provoz ze statniho rozpoctu	51	X	3.257.995,00
	z toho: na vyzkum a vyvoj /z u. 691/	52	X	
	Prijate prispevky na provoz z rozpoctu uzemnich organu /z u. 691/	53	X	83.719,00
		54	X	
		55		
		56		
		57		
		58		
		59		
		60		
		61		

Zpracoval: Spravce

Odeslano dne: Razitko: Podpis vedouciho uetni jednotky: Odpovida za udaje:
 Telefon:

Převodový můstek konečných stavů rozvahy hlavního města Prahy k 31. 12. 1998 a počátečních stavů k 1. 1. 1999

<i>Aktiva</i>	k 31.12.1998	k 1.1.1999	Rozdíl	k 31.12.1999
<i>Nehmotný investiční majetek</i>	158,534,965.06	158,107,414.36	-427,550.70	243,039,347.89
<i>Hmotný investiční majetek</i>				
Pozemky	45,556,584,463.58	45,556,584,463.58	0.00	47,518,363,168.88
Budovy, haly a stavby	93,838,848,315.34	93,838,848,315.34	0.00	100,393,910,365.20
Samostat. movité věci	3,407,614,400.97	3,399,638,379.49	-7,976,021.48	3,634,609,759.03
Pěstitel. Celky trv. porostů	68,421,853.10	68,421,853.10	0.00	67,979,799.48
Základ.stádo a tažná zvířata	150,200.00	150,200.00	0.00	128,000.00
Jiný hmotný investiční majetek	705,576,916.97	698,250,367.75	-7,326,549.22	802,443,375.37
Pořízení hmotných investic	24,503,226,366.10	24,503,226,366.10	0.00	24,142,000,716.55
Poskytnuté invest. zálohy	2,727,713,472.49	2,727,713,472.49	0.00	2,426,590,423.69
Celkem	170,808,135,988.55	170,792,833,417.85	-15,302,570.70	178,986,025,608.20
<i>Finanční investice</i>				
Podílové cenné papíry a vklady-rozhod.vliv	39,836,870,000.00	39,836,870,000.00	0.00	40,294,379,120.00
" podstat.vliv	3,821,367,692.76	3,821,367,692.76	0.00	3,534,985,080.00
Ostatní invest.cenné papíry	314,434,646.00	314,434,646.00	0.00	307,060,342.16
Půjčky podnikům ve skupině	5,786,385.00	5,786,385.00	0.00	6,183,789.00
Jiné finanční investice	12,499,066.00	12,499,066.00	0.00	10,999,066.00
Celkem	43,990,957,789.76	43,990,957,789.76	0.00	44,153,607,397.16
<i>Zásoby</i>				
Materiál	130,447,357.45	117,380,762.49	-13,066,594.96	84,326,055.53
Výrobky	2,945,780.00	2,945,780.00	0.00	
Zvířata	62,078.00	62,078.00	0.00	100,397.95
Zboží	1,515,494.64	1,515,494.64	0.00	1,587,185.98
Poskyt.zálohy na zásoby	240,520,856.34	239,380,385.04	-1,140,471.30	174,098,258.80
Celkem	375,491,566.43	361,284,500.17	-14,207,066.26	260,111,898.26
<i>Pohledávky</i>				
Pohledávky z obchod. styku	6,938,924,215.86	6,942,739,741.59	3,815,525.73	6,914,361,108.92
Pohledávky ke sdružením	42,234,000.00	42,234,000.00	0.00	45,964,230.00
Pohledávky z titulu finanč.vztahu	-2,682,649.40	-2,682,649.40	0.00	-2,028,201.09
Jiné pohledávky	1,002,603,025.49	1,002,619,025.49	16,000.00	1,063,074,152.07
Celkem	7,981,078,591.95	7,984,910,117.68	3,831,525.73	8,021,371,289.90
<i>Finanční majetek</i>				
Peníze	15,646,636.84	15,646,636.84	0.00	12,987,394.96
Ostatní bankovní účty	2,632,314,095.87	2,631,010,170.15	-1,303,925.72	3,397,421,126.68
Krátkodobý finanční majetek	129,386,000.00	129,386,000.00	0.00	4,528,094,512.56
Celkem	2,777,346,732.71	2,776,042,806.99	-1,303,925.72	7,938,503,034.20
<i>Prostředky rozpočtového hospodaření</i>				
Základní běžný účet	7,809,150,112.40	7,809,150,112.40	0.00	2,570,896,773.52
Běžné účty účelových fondů	489,324,798.65	489,324,798.65	0.00	738,316,496.20
Běžné účty finančních fondů RO	52,339,678.26	51,927,851.06	-411,827.20	30,425,640.27
Poskytnuté přechodné výpomoci	223,233,758.17	223,233,758.17	0.00	215,299,611.38
Celkem	8,574,048,347.48	8,573,636,520.28	-411,827.20	3,554,938,521.37
<i>Přechodné účty aktivní</i>				
Náklady příštích období	23,237,567.40	23,237,567.40	0.00	1,060,289.08
Příjmy příštích období	37,949,532.00	37,949,532.00	0.00	190,898,332.80
Kurzové rozdíly aktivní	141,848,212.50	141,848,212.50	0.00	169,949,158.65
Dohadné účty aktivní	7,317,980.65	7,317,980.65	0.00	45,684,155.91
Celkem	210,353,292.55	210,353,292.55	0.00	407,591,936.44
<i>Úhrn aktiv</i>	234,875,947,274.49	234,848,125,859.64	-27,821,414.85	243,565,189,033.42

<i>Pasiva</i>	k 31.12.1998	k 1.1.1999	Rozdíl	k 31.12.1999
Majetkové fondy				
Fond investičního majetku	215,612,374,528.14	215,596,644,406.74	-15,730,121.40	223,999,891,309.00
Fond oběžných aktiv	101,089,940.21	92,688,987.40	-8,400,952.81	83,328,366.56
Fond hospodářské činnosti	31,560,469.76	31,560,469.76	0.00	25,375,144.06
Celkem	215,745,024,938.11	215,720,893,863.90	-24,131,074.21	224,108,594,819.62
Finanční fondy				
Fond odměn	71,964.53	71,964.53	0.00	9,095.60
FKSP	9,983,028.91	9,751,074.18	-231,954.73	11,336,055.25
Fond rezervní	52,302,081.27	51,890,254.07	-411,827.20	30,420,135.03
Účelové fondy	477,175,254.35	477,175,254.35	0.00	716,848,000.83
Ostatní finanční fondy	11,964,242.72	11,964,242.72	0.00	6,463,936.07
Celkem	551,496,571.78	550,852,789.85	-643,781.93	765,077,222.78
Přijaté finanční výpomoci	324,425,467.90	324,425,467.90	0.00	365,569,644.50
Hospodářský výsledek				
Nerozděl. zisk, nauhraz.ztráta min.let	1,037,108,372.20	1,036,771,386.38	-336,985.82	1,099,075,965.89
Hosp.výsledek ve schval. řízení	819,237,676.37	819,142,123.64	-95,552.73	1,029,690,215.53
Převod zúčtování příjmů a výdajů	-2,946,998,320.28	-2,946,998,320.28	0.00	-4,542,476,208.93
Saldo výdajů a nákladů rozp. hospodaření	160,926,352.64	156,260,710.49	-4,665,642.15	275,039,978.11
Saldo příjmů a výnosů rozp. hospodaření	516,522,828.44	516,522,528.44	-300.00	209,833,448.40
Celkem	-413,203,090.63	-418,301,571.33	-5,098,480.70	-1,928,836,601.00
Rezervy	657,623,234.15	657,623,234.15	0.00	918,599,900.35
Dlouhodobé závazky				
Emitované dluhopisy	7,436,134,125.00	7,436,134,125.00	0.00	7,430,000,000.00
Dlouhodobé přijaté závazky				516,480.75
Ostatní dlouhodobé závazky				10,849,034.16
Celkem	7,436,134,125.00	7,436,134,125.00	0.00	7,441,365,514.91
Krátkodobé závazky				
Závazky z obchodního styku	2,949,158,966.06	2,948,810,167.02	-348,799.04	2,951,862,554.36
Závazky k zaměstnancům	46,856,680.65	46,763,499.65	-93,181.00	42,322,851.56
Závazky ze soc. zabezpečení	44,643,148.00	44,495,137.00	-148,011.00	48,320,861.00
Daňové závazky	22,866,310.70	22,824,768.70	-41,542.00	94,473,917.04
Závazky z titulu finančního vztahu	3,666,740,700.06	3,669,424,155.09	2,683,455.03	4,280,164,864.58
Jiné závazky	270,427,738.66	270,427,738.66	0.00	427,841,790.96
Celkem	7,000,693,544.13	7,002,745,466.12	2,051,921.99	7,844,986,839.50
Bankovní výpomoci a půjčky				
Dlouhodobé bankovní úvěry	3,269,803,434.16	3,269,803,434.16	0.00	3,871,030,604.00
Běžné bankovní úvěry	1,860,000.00	1,860,000.00	0.00	8,000,000.00
Přijaté finanční výpomoci	140,898.00	140,898.00	0.00	0.00
Celkem	3,271,804,332.16	3,271,804,332.16	0.00	3,879,030,604.00
Přechodné účty pasivní				
Výdaje příštích období	2,431,483.17	2,431,483.17	0.00	5,117,238.87
Výnosy příštích období	121,455,531.40	121,455,531.40	0.00	123,754,970.39
Kurzové rozdíly pasivní	132,635,000.00	132,635,000.00	0.00	0.00
Dohadné účty pasivní	45,426,137.32	45,426,137.32	0.00	41,928,879.50
Celkem	301,948,151.89	301,948,151.89	0.00	170,801,088.76
Úhrn pasiv	234,875,947,274.49	234,848,125,859.64	-27,821,414.85	243,565,189,033.42

Převodový můstek konečných stavů rozvahy hlavního města Prahy k 31. 12. 1998 a počátečních stavů k 1. 1. 1999

Rozdíly konečných stavů rozvahy hlavního města Praha k 31. prosinci 1998 a počátečních stavů k 1. lednu 1999 vznikly u městských částí, a to u městské části Praha 6 a Praha 13.

Městská část Praha 6 převzala k 1. lednu 1999 pohledávky a závazky po likvidované příspěvkové organizaci. Celkový rozdíl aktiv a pasiv tvoří u této městské části 2 692 tis. Kč.

Městská část Praha 13 převedla k 1. lednu 1999 tři rozpočtové organizace (školy) na příspěvkovou formu hospodaření. Celkový rozdíl aktiv a pasiv tvoří u této městské části –30 513 tis. Kč.

HLAVNÍ MĚSTO PRAHA
PŘÍLOHA ÚČETNÍ ZÁVĚRKY
ZA ROK KONČÍCÍ 31. PROSINCEM 1999

HLAVNÍ MĚSTO PRAHA**PŘÍLOHA ÚČETNÍ ZÁVĚRKY****ZA ROK KONČÍCÍ 31. PROSINCEM 1999****1. VŠEOBECNÉ INFORMACE**

Hlavní město Praha (dále "hlavní město") je obcí územně členěnou na 57 městských částí. Orgány hlavního města jsou Zastupitelstvo, Rada Zastupitelstva a Magistrát. Jednou z pravomocí Zastupitelstva je volit ze svých členů primátora hlavního města, jeho náměstký a další členy Rady Zastupitelstva a odvolávat je z funkce. Magistrát je ve věcech přenesené působnosti nadřízen orgánům městských částí. Orgány městských částí jsou místní nebo obvodní zastupitelstva, místní nebo obvodní rady a místní nebo obvodní úřady. K 31. prosinci 1999 byl primátorem hlavního města Prahy Ing. arch. Jan Kasl.

Hlavní město a ve vymezeném rozsahu městské části spravují záležitosti hlavního města samostatně. Tato samostatná působnost je vymezena zákonem č. 418/1990 Sb., o hlavním městě Praze.

Kromě zákona o hlavním městě Praze vymezují povinnosti a pravomoci orgánů hlavního města následující hlavní zákony a vyhlášky:

- Zákon č. 367/1990 Sb., o obcích, ve znění pozdějších předpisů.
- Zákon č. 576/1990 Sb., o pravidlech hospodaření s rozpočtovými prostředky České republiky a obcí v České republice, ve znění pozdějších předpisů.
- Vyhláška č. 205/1991 Sb., o hospodaření s rozpočtovými prostředky státního rozpočtu České republiky a o finančním hospodaření rozpočtových a příspěvkových organizací.
- Statut hlavního města Prahy (vyhláška Zastupitelstva).

Hlavní město a městské části dále vykonávají v přenesené působnosti státní správu v rozsahu stanoveném zvláštními, zejména výše uvedenými zákony, a v případě městských částí i Statutem hlavního města.

Hlavní město je obec, která je zřizovatelem nebo zakladatelem rozpočtových a příspěvkových organizací, státních podniků a obchodních společností. Platná legislativa považuje obce z hlediska hospodaření a účtování za rozpočtové organizace.

Organizační struktura hlavního města je upravena Statutem hlavního města.

HLAVNÍ MĚSTO PRAHA**PŘÍLOHA ÚČETNÍ ZÁVĚRKY****ZA ROK KONČÍCÍ 31. PROSINCEM 1999****2. ÚČETNÍ METODY****(a) Zásady prezentace**

Účetní závěrku hlavního města představuje rozvaha, výkaz o plnění rozpočtu a výkaz zisků a ztrát sestavené za rok končící 31. prosincem 1999. Příloha účetní závěrky byla zpracována poprvé za rok končící 31. prosincem 1999 a jejím účelem je usnadnit pochopení a snažší interpretaci účetní závěrky. V účetní závěrce jsou vykázána aktiva a pasíva (včetně vlastních zdrojů), příjmy a výdaje, náklady a výnosy hlavního města a těch účetních jednotek (rozpočtových organizací), které jsou součástí hospodaření hlavního města. V účetní závěrce nejsou zahrnuty ty společnosti, v nichž má (vykonává) hlavní město rozhodující nebo podstatný vliv, ale které nejsou z formálního hlediska považovány za součást jeho hospodaření. Dále účetní závěrka nezahrnuje příspěvkové organizace zřízené hlavním městem a městskými částmi. Souhrnná rozvaha za hlavním městem zřízené příspěvkové organizace je uvedena v bodě 31 přílohy.

Rozpočtové a příspěvkové organizace jsou zřizovány hlavním městem a městskými částmi. Jejich účel a cíle jsou definovány zřizovatelem ve zřizovací listině. Zřizovatel může vymezit majetek hlavního města určený k užívání rozpočtovými a příspěvkovými organizacemi jím zřízenými.

V procesu privatizace a následně v dalších letech získalo hlavní město majoritní podíl v některých obchodních společnostech, které byly většinou založeny za účelem poskytování služeb hlavnímu městu.

Rozvahové účty rozpočtových organizací a jimi spravovaný majetek jsou zahrnuty do souhrnné rozvahy hlavního města. Příjmy a výdaje týkající se hlavních činností těchto organizací se zahrnují do výkazu o plnění rozpočtu hlavního města. Podobně se zahrnují výnosy a náklady z hospodářských činností rozpočtových organizací do výkazu zisku a ztrát hlavního města.

Příspěvkové organizace nejsou zahrnuty do účetní závěrky hlavního města. Příspěvky poskytnuté hlavním městem příspěvkovým organizacím jsou uvedeny ve výkazu o plnění rozpočtu, jako kapitálové nebo běžné výdaje.

V souladu s postupy účtování rozpočtových a příspěvkových organizací platnými v České republice se neprovádí konsolidace účetních závěrek hlavního města a příspěvkových organizací jím zřízených.

HLAVNÍ MĚSTO PRAHA**PŘÍLOHA ÚČETNÍ ZÁVĚRKY****ZA ROK KONČÍCÍ 31. PROSINCEM 1999****2. ÚČETNÍ METODY (pokračování)****(b) Účetní zásady**

Účetní závěrka je sestavena částečně na principu historických cen a ve vybraných částech na základě cen určených legislativou. Výkaz o plnění rozpočtu byl zpracován na hotovostním základě (na základě uskutečněných příjmů a výdajů) účetnictví, zatímco výkaz zisků a ztrát byl zpracován na bázi akruální. Tato struktura je použita vzhledem k tomu, že současně platnými účetními předpisy v České republice jsou vyžadovány odlišné základy a převod na jeden základ není možný. Rozvahové účty byly zpracovány na základě modifikovaného akruálního principu v souladu s účetními zásadami pro obce platnými v České republice.

Částky v účetní závěrce jsou vyjádřeny v tisících českých korun, pokud není uvedeno jinak.

(c) Hmotný investiční majetek

Veškerý hmotný investiční majetek nabytý v průběhu běžného účetního období je oceněn pořizovacími cenami, které zahrnují cenu pořízení a náklady s jeho pořízením související.

Vlastnictví většiny investičního majetku hlavního města je upraveno zejména zákonem č. 172/1991 Sb., o převodu některého majetku České republiky obcím, ve znění pozdějších předpisů.

Obecně platné zásady pro převod majetku byly stanoveny následovně:

- veškerý hmotný investiční majetek ve vlastnictví České republiky, k němuž mělo hlavní město právo hospodaření na základě smlouvy ze dne 23. listopadu 1990 byl dne 24. dubna 1991 převeden do majetku hlavního města, pokud s tímto majetkem hlavní město k 24. dubnu 1991 hospodařilo. Majetek, s kterým začalo hlavní město hospodařit způsobem podobným právu hospodaření po 23. listopadu 1990, byl také převeden na hlavní město, pokud byl tento majetek hlavním městem k 24. dubnu 1991 používán;
- pozemky spravované hlavním městem k 31. prosinci 1949 byly převedeny do majetku hlavního města dne 24. dubna 1991, včetně pozemků, které byly mezitím zastavěny;

HLAVNÍ MĚSTO PRAHA**PŘÍLOHA ÚČETNÍ ZÁVĚRKY****ZA ROK KONČÍCÍ 31. PROSINCEM 1999****2. ÚČETNÍ METODY (pokračování)****(c) Hmotný investiční majetek (pokračování)**

- obytné domy a příslušné pozemky byly převedeny do majetku hlavního města dne 24. dubna 1991, pokud se tyto domy nacházely v katastru hlavního města, byly ve vlastnictví České republiky a právo hospodaření náleželo organizacím, jejichž zakladatelem bylo nebo se stalo hlavní město;
- obytné domy rozestavěné k 31. prosinci 1992 spadající do kategorie komplexní bytové výstavby byly k 1. lednu 1993 s příslušnými pozemky převedeny na hlavní město, pokud tyto domy byly v katastrálním území hlavního města, byly ve vlastnictví České republiky a hlavní město bylo jejich investorem;
- hmotný investiční majetek, který byl využíván organizacemi při investiční činnosti týkající se výstavby obytných domů na základě smlouvy o právu hospodaření a který byl ve vlastnictví České republiky, byl převeden do majetku hlavního města k 1. lednu 1993, pokud bylo hlavní město zřizovatelem nebo považováno za zřizovatele těchto organizací;
- některý další majetek vlastněný státem byl rovněž k 24. dubnu 1991 převeden na hlavní město.

Hmotný investiční majetek, který byl pořízen převodem (s výjimkou pozemků) je oceněn v pořizovací ceně. Pořizovací cena je určena jako cena, ve které byl majetek veden v účetnictví předchozího majitele, včetně navýšení o technické zhodnocení. Navýšení pořizovací ceny záviselo na účetních předpisech platných v době technického zhodnocení.

Hlavní město a jím zřízené organizace nemají jednotný odpisový plán. O odpisech hmotného investičního majetku účtuje hlavní město a rozpočtové organizace jím zřízené pouze v případě hospodářské činnosti, a pro potřeby účetnictví jsou v těchto případech využívány daňové sazby v souladu se zákonem o daních z příjmů. Hlavní město odepisuje hmotný investiční majetek individuálně jen do té míry, která je vhodná k tomu, aby hospodářská činnost nevykazovala ztrátové hospodaření a nenarušovala peněžní toky hlavního města.

Příspěvkové organizace zřízené hlavním městem účtují o odpisech i v rámci hlavní činnosti, ale tyto údaje nevstupují do celkových výkazů hlavního města, neboť příspěvkové organizace nejsou zahrnuty do účetní závěrky hlavního města.

HLAVNÍ MĚSTO PRAHA**PŘÍLOHA ÚČETNÍ ZÁVĚRKY****ZA ROK KONČÍCÍ 31. PROSINCEM 1999****2. ÚČETNÍ METODY (pokračování)****(c) Hmotný investiční majetek (pokračování)**

Druhy hmotného investičního majetku pořízeného převodem a způsoby jeho oceňování jsou následující:

<u>Druh majetku</u>	<u>Způsob ocenění</u>
Pozemky:	Pozemky jsou oceněny v souladu s odpovídajícími předpisy, zejména vyhláškou č. 393/1991 Sb., vyhláškou č. 611/1992 Sb., a vyhláškou č. 110/1992 Sb.
Infrastruktura (silnice a kanalizace):	Pořizovací cena.
Obytné domy a ostatní budovy:	Pořizovací cena.
Vzdělávací zařízení (mateřské školy, základní školy a odborné školy):	Pořizovací cena.
Historické památky:	Majetek historické hodnoty, který není registrován Památkovým úřadem národního dědictví, je veden v pořizovacích cenách. Majetek historické hodnoty registrovaný Památkovým úřadem národního dědictví (registrovaný majetek) není veden v účetnictví města.
Vozidla:	Pořizovací cena.
Inventář:	Pořizovací cena.

HLAVNÍ MĚSTO PRAHA**PŘÍLOHA ÚČETNÍ ZÁVĚRKY****ZA ROK KONČÍCÍ 31. PROSINCEM 1999****2. ÚČETNÍ METODY (pokračování)****(d) Nehmotný investiční majetek**

Nehmotný investiční majetek je vykázán v pořizovacích cenách. Nehmotný investiční majetek používaný v hospodářské činnosti může být odepisován s použitím sazeb podle zákona č. 586/1992 Sb., o daních z příjmů. Veškerý nehmotný investiční majetek, jehož jednotková pořizovací cena je nižší než 60 tis. Kč (40 tis. Kč do 31. prosince 1998), je plně odepsán při pořízení.

(e) Finanční investice

Finanční investice nabyté nákupem jsou vykázány v cenách pořízení. Cenné papíry nabyté převodem jsou vedeny v nominálních cenách. Konsolidace účtů hlavního města nebyla provedena, neboť není vyžadována účetními předpisy pro obce v České republice a z důvodu rozdílů v účetnictví rozpočtových, příspěvkových a obchodních organizací by byla obtížně proveditelná.

Opravné položky na snížení hodnoty finančních investic nejsou vytvářeny

(f) Zásoby

Zásoby jsou vykázány v pořizovacích cenách, které obsahují i náklady spojené s pořízením zásob.

(g) Pohledávky

Pohledávky jsou vykázány v nominální hodnotě. V souladu s platnou legislativou hlavní město nevytváří v hlavní činnosti opravné položky k nedobytným pohledávkám. V hospodářské činnosti je o těchto položkách účtováno v souladu se zákonem č. 593/1992 Sb., o rezervách, pro zjištění základu daně z příjmů

HLAVNÍ MĚSTO PRAHA**PŘÍLOHA ÚČETNÍ ZÁVĚRKY****ZA ROK KONČÍCÍ 31. PROSINCEM 1999****2. ÚČETNÍ METODY (pokračování)****(h) Přepočítání cizích měn**

Operace prováděné v cizích měnách jsou přepočteny a zaúčtovány na základě kurzu platného v den transakce. Veškeré zůstatky peněžních účtů a krátkodobých investic vedených v cizích měnách jsou přepočteny kurzem platným k 31. prosinci na základě údajů zveřejněných Českou národní bankou. Kurzové rozdíly vyplývající z přepočtu zůstatků účtů rozpočtového hospodaření jsou uvedeny v odpovídající položce výkazu o plnění rozpočtu. Kurzové rozdíly vyplývající z přepočtu zůstatků účtů hospodářské činnosti jsou uvedeny ve výkazu zisků a ztrát. Nerealizované kurzové ztráty vyplývající z přepočtu vydaných dluhopisů a přijatých úvěrů jsou zaúčtovány do ostatních aktiv.

V souladu s platnou legislativou není na nerealizované kurzové ztráty vytvářena rezerva.

Všechny ostatní zůstatky účtů vedených v cizích měnách jsou přepočteny kurzem k 31. prosinci zveřejněným Českou národní bankou.

(i) Penzijní plán

Hlavní město neobhospodařuje žádné oficiální ani neoficiální penzijní plány. Za poskytování důchodů odpovídá vláda České republiky. Pravidelné odvody do státního rozpočtu slouží k financování státního penzijního plánu.

(j) Dotace

Dotace od státu jsou zaúčtovány v okamžiku uskutečnění převodu. Účelové dotace jsou zaúčtovány individuálně v okamžiku uskutečnění převodu a nevyčerpané účelové prostředky jsou vráceny do státního rozpočtu, pokud poskytovatel nerozhodne jinak.

(k) Opravy a údržba

Náklady na opravy a údržbu jsou účtovány do výkazu o plnění rozpočtu nebo do výkazu zisků a ztrát v závislosti na typu činnosti, ke které je příslušný majetek používán.

HLAVNÍ MĚSTO PRAHA**PŘÍLOHA ÚČETNÍ ZÁVĚRKY****ZA ROK KONČÍCÍ 31. PROSINCEM 1999****2. ÚČETNÍ METODY (pokračování)****(l) Konsolidace**

Konsolidace některých příjmových a výdajových položek rozpočtové skladby je stanovena v § 11 opatření Ministerstva financí ČR, kterým se vyhlásila platnost rozpočtové skladby. Konsolidací je zde chápáno sestavení účetních výkazů o peněžních operacích na vybraných účtech členěných podle rozpočtové skladby, v úhrnu za všechny tyto účty, ve kterých jsou vyloučeny vzájemné peněžní převody.

(m) Fondy a vyrovnávací účetFond investičního majetku

Fond investičního majetku odráží hodnotu investičního majetku a dlouhodobých investic v rozvaze s dílčími výjimkami způsobenými časovým rozdílem v zaúčtování.

Fond oběžných aktiv - hlavní činnost

Tento fond představuje kreditní stranu bezúplatného převodu oběžných aktiv do hlavní činnosti hlavního města, materiálu vráceného z vyřazeného hmotného investičního majetku a zůstatek krátkodobých finančních investic.

Fond hospodářské činnosti rozpočtových organizací

Tento fond představuje zdroj krytí oběžných aktiv rozpočtových organizací z hospodářské činnosti, zejména pak přírůstky bezúplatně převzatých oběžných aktiv a materiál získaný z vyřazeného hmotného investičního majetku.

Účelové fondy

Účelové fondy zahrnují následující tři fondy:

Fond zaměstnavatele si vytváří hlavní město a městské části ve výši 2% svých mzdových nákladů. Tento fond je používán na kulturní a rekreační aktivity, příspěvky na bydlení, půjčky, příspěvky na dopravu a stravování a ostatní sociální pomoci zaměstnancům. Součástí **fundu obnovy a modernizace bytového fondu** je účelový úvěr od Ministerstva pro místní rozvoj.

HLAVNÍ MĚSTO PRAHA**PŘÍLOHA ÚČETNÍ ZÁVĚRKY****ZA ROK KONČÍCÍ 31. PROSINCEM 1999****2. ÚČETNÍ METODY (pokračování)****(m) Fondy a vyrovnávací účet (pokračování)**

Fond rezerv a rozvoje je určen k účtování darů a přijatých splátek dluhů z minulých let. Fond rezerv a rozvoje se používá na převody do jiných fondů (především do fondu zaměstnavatele) a do rozpočtu hlavního města na základě rozhodnutí zastupitelstva.

Fond rezervní

Tento fond byl založen rozpočtovými organizacemi, s výjimkou hlavního města a městských částí, z provozních přebytků. Fond je k dispozici rozpočtovým organizacím založeným hlavním městem nebo městskými částmi k doplnění rozpočtu, který jim byl přidělen jejich zakladatelem.

Fond odměn

Do roku 1995 mohl být vytvářen fond odměn. Zůstatek v tomto fondu je nyní využíván k výplatě odměn vztahujících se k hlavní činnosti rozpočtových organizací.

Fond sociální

Tento fond je zaměstnanecký fond pro rozpočtové organizace, s výjimkou hlavního města a městských částí.

Vyrovňovací účet

Tento účet představuje saldo nákladů a výdajů a saldo výnosů a příjmů, které se týkají výnosových nebo nákladových nepeněžních transakcí.

(n) Změny v účetních metodách

V roce 1999 nedošlo k žádným významným změnám účetních metod.

HLAVNÍ MĚSTO PRAHA**PŘÍLOHA ÚČETNÍ ZÁVĚRKY****ZA ROK KONČÍCÍ 31. PROSINCEM 1999****3. HMOTNÝ INVESTIČNÍ MAJETEK**

	31. prosince 1999	31. prosince 1998
	Zůstatková	Zůstatková
	<u>cena</u>	<u>cena</u>
	tis. Kč	tis. Kč
Pozemky	47 518 364	45 556 585
Budovy a stavby	100 393 910	93 838 848
Samostatné movité věci	3 634 610	3 407 614
Ostatní	870 551	774 149
Nedokončené investice	24 142 001	24 503 226
Poskytnuté zálohy na hmotný investiční majetek	<u>2 426 590</u>	<u>2 727 714</u>
 Celkem	 <u>178 986 026</u>	 <u>170 808 136</u>

Vlastnictví mnoha pozemků nebylo doposud zapsáno do knih katastrálního úřadu. Na mnohé pozemky byl vznesen restituční nárok. K 31. prosinci 1999 představoval objem dosud nevyřádaných pozemků částku přibližně 9 887 milionů Kč.

Z důvodu nekonzistentního účtování o nově pořízeném investičním majetku v posledních pěti letech došlo k situaci, že některé stavby jsou v účetnictví uvedeny dvakrát. K 31. prosinci 1999 se jednalo o stavby v minimální hodnotě 850 milionů Kč.

HLAVNÍ MĚSTO PRAHA**PŘÍLOHA ÚČETNÍ ZÁVĚRKY****ZA ROK KONČÍCÍ 31. PROSINCEM 1999****4. NEHMOTNÝ INVESTIČNÍ MAJETEK**

	31. prosince 1999 Zůstatková <u>cena</u> tis. Kč	31. prosince 1998 Zůstatková <u>cena</u> tis. Kč
Software	141 281	108 276
Ostatní nehmotný majetek	54 435	45 461
Pořízení nehmotného majetku	<u>47 323</u>	<u>4 898</u>
 Celkem	 <u>243 039</u>	 <u>158 535</u>

5. DLOUHODOBÉ FINANČNÍ INVESTICE

	<u>31. prosince 1999</u> tis. Kč	<u>31. prosince 1998</u> tis. Kč
Investice s rozhodujícím vlivem	40 944 379	40 486 870
Investice s podstatným vlivem	2 884 985	2 891 918
Ostatní investice	<u>324 243</u>	<u>612 170</u>
 Celkem	 <u>44 153 607</u>	 <u>43 990 958</u>

HLAVNÍ MĚSTO PRAHA**PŘÍLOHA ÚČETNÍ ZÁVĚRKY****ZA ROK KONČÍCÍ 31. PROSINCEM 1999****5. DLOUHODOBÉ FINANČNÍ INVESTICE (pokračování)**

Hlavní město má v současné době tyto finanční investice ve společnostech s rozhodujícím vlivem:

	31. prosince 1999			31. prosince 1998		
	Základní jmění tis. Kč	Počet akcií	Procento základního jmění	Účetní hodnota tis. Kč	Počet akcií	Účetní hodnota tis. Kč
Dopravní podnik HMP, a.s.	30 726 125	3 001	100	30 726 125	3 001	30 726 125
Kongresové centrum Praha, a.s.	7 138 000	71 380	100	7 138 000	71 380	7 138 000
První městská banka, a.s.	1 200 140	62 424	73	1 064 240	62 424	714 240 (a)
Pragonet, a.s.	165 300	1 383	84	138 300	1 383	138 300
Trade centre Praha a.s.	15 750	270	86	14 070	270	14 070
Pražské služby, a.s.	2 156 125	949 545	72	1 748 945	949 545	1 748 945
Obchodní společnost PČM, a.s.	1 000	1 000	100	1 000	1 000	1 000
Pražská vodohospodářská společnost, a.s.	5 445	5 010	92	5 010	5 010	5 010
TCP – Vidoule, a.s.	<u>104 770</u>	<u>10 277</u>	<u>98</u>	<u>102 770</u>	<u>0</u>	<u>0</u>
Celkem				40 938 460		40 485 690
Majetkové účasti městských částí				<u>5 919</u>		<u>1 180</u>
Majetkové účasti celkem				<u>40 944 379</u>		<u>40 486 870</u>

(a) Návrh na navýšení základního jmění ve výši 350 000 tis. Kč, schválený valnou hromadou společnosti, nebyl ke dni sestavení účetní závěrky zapsán v obchodním rejstříku.

HLAVNÍ MĚSTO PRAHA**PŘÍLOHA ÚČETNÍ ZÁVĚRKY****ZA ROK KONČÍCÍ 31. PROSINCEM 1999****5. DLOUHODOBÉ FINANČNÍ INVESTICE (pokračování)**

Všechny investice získané bezúplatným převodem jsou vykazovány v nominální ceně, nakoupené investice jsou vykazovány v ceně pořízení.

Účetní závěrky společností kontrolovaných hlavním městem nebyly konsolidovány s účetní závěrkou hlavního města, neboť konsolidace není vyžadována podle platných účetních předpisů České republiky. Pokud by byla konsolidace provedena, finanční situace hlavního města a výsledky jeho hospodaření by byly významně pozměněny.

Kromě toho vlastnilo hlavní město menšinový podíl ve následujících společnostech:

	K 31. prosinci 1999				
	Základní <u>jmění</u> tis. Kč	Počet <u>akcií</u>	Podíl na základním <u>jmění v %</u>	Účetní <u>hodnota</u> tis. Kč	Tržní <u>hodnota</u>
Podíl větší než 20 %					
Pražská plynárenská, a.s.	1 439 907	489 568	34	489 568	1 174 819
Pražská energetika, a.s.	3 869 443	1 309 404	34	1 309 404	2 356 927
Prak, a.s.	5 850	300	26	1 500	0
Pražská teplárenská a.s.	4 147 877	1 062 849	26	<u>1 062 849</u>	1 381 704
Celkem				2 863 321	
Majetkové účasti městských částí				<u>21 664</u>	
Celkem				2 884 985	
Podíl menší než 20 % - celkem				307 060	
Ostatní investice				<u>17 183</u>	
Majetkové účasti celkem				<u>3 209 228</u>	

HLAVNÍ MĚSTO PRAHA**PŘÍLOHA ÚČETNÍ ZÁVĚRKY****ZA ROK KONČÍCÍ 31. PROSINCEM 1999****5. DLOUHODOBÉ FINANČNÍ INVESTICE (pokračování)**

	<u>K 31. prosinci 1998</u>				
	<u>Základní</u> <u>jmění</u> tis. Kč	<u>Počet</u> <u>akcií</u>	<u>Podíl na</u> <u>základním</u> <u>jmění v %</u>	<u>Účetní</u> <u>hodnota</u> tis. Kč	<u>Tržní</u> <u>hodnota</u>
Podíl větší než 20 %					
Pražská plynárenská, a.s.	1 439 907	489 608	34	489 568	0
Pražská energetika, a.s.	3 369 443	1 309 404	34	1 309 404	1 309 404
Prak, a.s.	5 850	300	26	1 500	0
Pražská teplárenská a.s.	4 197 877	1 062 849	26	<u>1 062 849</u>	1 009 707
Celkem				2 863 321	
Majetkové účasti městských částí				<u>28 597</u>	
Celkem				2 891 918	
Podíl menší než 20 % - celkem				593 885	
Ostatní investice				18 285	
Majetkové účasti celkem				<u>3 504 088</u>	

6. ZÁSoby

	<u>31. prosince 1999</u> tis. Kč	<u>31. prosince 1998</u> tis. Kč
Materiál	84 326	130 447
Ostatní	<u>1 688</u>	<u>4 523</u>
Celkem	<u>86 014</u>	<u>134 970</u>

HLAVNÍ MĚSTO PRAHA**PŘÍLOHA ÚČETNÍ ZÁVĚRKY****ZA ROK KONČÍCÍ 31. PROSINCEM 1999****7. POHLEDÁVKY**

	<u>31. prosince 1999</u> tis. Kč	<u>31. prosince 1998</u> tis. Kč
Pohledávky z obchodního styku	6 955 422	6 965 127
Poskytnuté zálohy	174 098	240 521
Jiné pohledávky	1 107 010	1 042 154
Opravná položka	<u>- 41 061</u>	<u>- 26 202</u>
Celkem	<u>8 195 469</u>	<u>8 221 600</u>

Součástí jiných pohledávek je zůstatková cena dlouhodobě pronajatého investičního majetku k 31. prosinci 1999 ve výši 456 590 tis. Kč (k 31. prosinci 1998: 537 824 tis. Kč).

Účetní systém hlavního města neumožňuje členění pohledávek na pohledávky do splatnosti a po splatnosti, a proto odhad reálné hodnoty pohledávek je z praktických důvodů nemožný.

Magistrát hlavního města, městské části a všechny rozpočtové a příspěvkové organizace zřízené hlavním městem nevytvářejí v hlavní činnosti opravné položky k nedobytným pohledávkám. V hospodářské činnosti o těchto položkách účtují v souladu se zákonem č. 593/1992 Sb., o rezervách pro zjištění základu daně z příjmů. Proto opravná položka k nedobytným pohledávkám ve výši 41 061 tis. Kč (v roce 1998: 26 202 tis. Kč) plně nereprezentuje ocenění pochybných pohledávek.

Pohledávky ve výši 300 000 tis. Kč byly dány do zástavy jako jištění pro kontokorentní účet s limitem přečerpání 300 000 tis. Kč poskytnutý První městskou bankou, a.s.

HLAVNÍ MĚSTO PRAHA**PŘÍLOHA ÚČETNÍ ZÁVĚRKY****ZA ROK KONČÍCÍ 31. PROSINCEM 1999****8. OSTATNÍ AKTIVA**

	<u>31. prosince 1999</u> tis. Kč	<u>31. prosince 1998</u> tis. Kč
Poskytnuté přechodné výpomoci	215 300	223 234
Kurzové rozdíly aktivní	169 949	141 848
Ostatní přechodné účty aktivní	<u>237 642</u>	<u>68 505</u>
 Celkem	 <u>622 891</u>	 <u>433 587</u>

Poskytnuté přechodné výpomoci představují částky poskytnuté subjektům v okruhu působnosti hlavního města, převážně městským částem.

Kurzové rozdíly aktivní vznikly z přepočtu syndikovaného úvěru ING Barings v amerických dolarech (k 31. prosinci 1998 z přepočtu I. emise dluhopisů v amerických dolarech).

9. FINANČNÍ MAJETEK

	<u>31. prosince 1999</u> tis. Kč	<u>31. prosince 1998</u> tis. Kč
Peníze	12 988	15 647
Bankovní účty rozpočtového hospodaření	3 339 638	8 350 814
Ostatní bankovní účty mimorozpočtového hospodaření	3 397 421	2 632 314
Krátkodobý finanční majetek	<u>4 528 095</u>	<u>129 386</u>
 Celkem	 <u>11 278 142</u>	 <u>11 128 161</u>

Krátkodobý finanční majetek k 31. prosinci 1999 představuje zejména depozitní certifikáty v EUR v celkové hodnotě 3 802 mil. Kč uložené u několika bank.

Ve finančním majetku hlavního města je k 31. prosinci 1999 109 733 tis. Kč peněžních prostředků, s nimiž není možné volně disponovat. Jedná se zejména o záruky složené zájemci o budoucí zakázky.

HLAVNÍ MĚSTO PRAHA**PŘÍLOHA ÚČETNÍ ZÁVĚRKY****ZA ROK KONČÍCÍ 31. PROSINCEM 1999****10. FONDY A VYROVNÁVACÍ ÚČET**

	<u>31. prosince 1999</u> tis. Kč	<u>31. prosince 1998</u> tis. Kč
Fond investičního majetku	223 999 891	215 612 375
Fond oběžných aktiv	83 328	101 090
Fond hospodářské činnosti RO	25 375	31 560
Účelové fondy	716 848	477 175
Fond rezervní	30 420	52 302
Fond odměn	9	72
Fond sociální	11 336	9 983
Ostatní finanční fondy	<u>6 464</u>	<u>11 964</u>
 Fondy celkem	 <u>224 873 672</u>	 <u>216 296 521</u>
 Saldo výdajů a nákladů rozpočtového hospodaření	 275 040	 160 926
Saldo příjmů a výnosů rozpočtového hospodaření	<u>209 834</u>	<u>516 523</u>
 Vyrovnávací účet	 <u>484 874</u>	 <u>677 449</u>

Výše uvedená salda se používají na konci roku při uzavírání příslušných okruhů pro účely účetní závěrky.

Účelové fondy

Fond obnovy a modernizace bytového fondu.

Přijaté úvěry do konce roku 1999 jsou ve výši 140 milionů Kč. Z této částky bylo zatím 96 milionů Kč rozděleno městským částem a 18,8 milionu Kč bylo použito odborem městského investora Magistrátu hlavního města. Z částky poskytnuté městským částem bylo 8 milionů Kč splaceno zpět do fondu.

HLAVNÍ MĚSTO PRAHA**PŘÍLOHA ÚČETNÍ ZÁVĚRKY****ZA ROK KONČÍCÍ 31. PROSINCEM 1999****11. SCHODEK HOSPODAŘENÍ**

	<u>31. prosince 1999</u> tis. Kč	<u>31. prosince 1998</u> tis. Kč
Saldo příjmů a výdajů po konsolidaci	- 1 095 587	- 39 628
Změna stavu fondu rezerv a rozvoje	<u>- 259 828</u>	<u>127 324</u>
Saldo příjmů a výdajů na základním běžném účtu	<u>- 1 355 415</u>	<u>87 696</u>
Přijaté splátky půjček	- 3 951	- 6 441
Poskytnuté půjčky	2 160	4 552
Ostatní příjmy	- 6 370	- 26 898
Ostatní výdaje	- 1 971	- 3 700
Ostatní	- 229 931	16 483
Schodek hospodaření k 1. lednu	<u>- 2 946 998</u>	<u>- 3 018 691</u>
Celkový výsledek hospodaření k 31. prosinci	<u>- 4 542 476</u>	<u>- 2 946 998</u>

Tento rozpis představuje souhrn mimorozpočtových transakcí, které ovlivňují výkaz o plnění rozpočtu daného roku. Schodek vykázáný v rozvaze představuje schodek před přiděly z nebo do rezervních fondů a ostatními mimorozpočtovými transakcemi.

12. ZÁVAZKY A PŘECHODNÉ ÚČTY PASÍVNÍ

	<u>31. prosince 1999</u> tis. Kč	<u>31. prosince 1998</u> tis. Kč
Závazky z obchodního styku	2 951 863	2 949 159
Závazky k zaměstnancům	42 323	46 857
Jiné závazky	4 850 801	4 004 678
Přechodné účty pasívní	<u>170 801</u>	<u>301 948</u>
Celkem	<u>8 015 788</u>	<u>7 302 642</u>

HLAVNÍ MĚSTO PRAHA**PŘÍLOHA ÚČETNÍ ZÁVĚRKY****ZA ROK KONČÍCÍ 31. PROSINCEM 1999****12. ZÁVAZKY A PŘECHODNÉ ÚČTY PASÍVNÍ (pokračování)**

Jiné závazky představují zejména závazky z titulu finančního vztahu (k 31. prosinci 1999: 4 280 mil. Kč).

Tyto závazky vyjadřují vztahy z finančního vypořádání mezi zřizovateli a rozpočtovými a příspěvkovými organizacemi a vztahy mezi hospodářskou (zdaňovanou) činností a příjmy z rozpočtu (neprovedené odvody zisku, odpisů a zůstatkových cen majetku uplatňovaných v daňových nákladech).

Z celkové částky představují závazky městských částí vůči magistrátu hlavního města za neodvedené podíly z prodeje majetku (podle původního statutu hlavního města) 210 mil. Kč, neodvedený podíl na dani z příjmů podle předběžného předpisu k 31. prosinci 1999 271 mil. Kč. Rozdíl tvoří prostředky předepsané k odvodu do příjmů rozpočtu městských částí. Tyto prostředky nebyly dosud odvedeny.

13. DLOUHODOBĚ PŘIJATÉ FINANČNÍ VÝPOMOCI A BĚŽNÉ BANKOVNÍ ÚVĚRY

	<u>31. prosince 1999</u>	<u>31. prosince 1998</u>
	tis. Kč	tis. Kč
Dlouhodobé přijaté finanční výpomoci	365 570	324 425
Jiné finanční výpomoci	0	141
Běžné bankovní úvěry	<u>8 000</u>	<u>1 860</u>
Celkem	<u>373 570</u>	<u>326 426</u>

Dlouhodobé přijaté finanční výpomoci představují půjčky od Ministerstva financí a Ministerstva pro místní rozvoj.

14. DLOUHODOBÉ ÚVĚRY A DLUHOPISY

	<u>31. prosince 1999</u>	<u>31. prosince 1998</u>
	tis. Kč	tis. Kč
Emitované dluhopisy	7 430 000	7 436 134
Dlouhodobé bankovní úvěry	<u>3 871 031</u>	<u>3 269 803</u>
Celkem	<u>11 301 031</u>	<u>10 705 937</u>

HLAVNÍ MĚSTO PRAHA**PŘÍLOHA ÚČETNÍ ZÁVĚRKY****ZA ROK KONČÍCÍ 31. PROSINCEM 1999****14. DLOUHODOBÉ ÚVĚRY A DLUHOPISY (pokračování)**Emitované dluhopisy

I. emise obligací z roku 1994 byla splacena 10. května 1999. Ke splacení byly použity prostředky z termínovaných účtů a z překlenovacího úvěru od ABN AMRO a Deutsche Bank.

II. emise obligací hlavního města ve výši 200 mil. EUR se splatností v roce 2009 a s kupónem 4,625% byla uvedena na trh v květnu 1999. Získané prostředky byly převedeny v červnu 1999 rovným dílem na účty hlavního města vedené u Deutsche Bank a ABN AMRO Bank.

kurz Kč/EUR 37,150 k 18. červnu 1999	<u>EUR</u>	<u>tis. Kč</u>
Celková částka emise	200 000 000	7 430 000
Diskont 4,625%	<u>- 6 070 000</u>	<u>- 225 500</u>
Příjem – prodejní cena obligací 96,965%	193 930 000	7 204 500
Poplatky prodejní a upisovací 2%	- 4 000 000	-148 600
Ostatní poplatky	<u>- 167 059</u>	<u>- 6 206</u>
Příjem na účty hlavního města	<u>189 762 941</u>	<u>7 049 694</u>

Pro účely přílohy účetní závěrky byla částka diskontu časově rozlišena na 10 let, po dobu trvání II. emise.

Získané prostředky byly částečně použity na splacení předchozích emisí a částečně na nákup depozitních certifikátů.

HLAVNÍ MĚSTO PRAHA**PŘÍLOHA ÚČETNÍ ZÁVĚRKY****ZA ROK KONČÍCÍ 31. PROSINCEM 1999****14. DLOUHODOBÉ ÚVĚRY A DLUHOPISY (pokračování)**Emitované dluhopisy (pokračování)Použití finančních prostředků z II. emise obligací

Název akce	<u>Rozpočet</u> tis. Kč	<u>Skutečnost</u> tis. Kč
Dopravní podnik – dopravní stavby	120 000	120 000
Odbor obrany – protipovodňová opatření	60 000	60 000
Odbor městského investora - vodárna Podolí	120 000	104 000
- vodoinfrastruktura	150 500	150 110
- Černý Most II - byt. výstavba	330 000	329 999
- výkup pozemků pro bytovou výstavbu	50 000	0
Dotace městským částem vodoinfrastruktura	57 500	57 500
Rozpočtová rezerva	<u>50 000</u>	<u>0</u>
Celkem k 31. prosinci 1999	938 000	821 609
Výdaje spojené s emisí	<u>154 810</u>	<u>154 806</u>
Celkem	<u>1 092 810</u>	<u>976 415</u>

Dlouhodobé bankovní úvěry

10. srpna 1998 podepsalo hlavní město s ING Barings smlouvu na úvěrový rámec ve výši 105 milionů USD. K 23. prosinci 1999 bylo 40 milionů USD z tohoto úvěru převedeno na české koruny.

Úvěrový rámec je splatný v roce 2003. Úvěr čerpaný na základě této smlouvy je úročen úrokovou sazbou ve výši LIBOR + 0,175 pro dolarovou část úvěru a PRIBOR + 0,200 pro korunovou část úvěru. Roční splátky syndikovaného úvěru nejsou předem vymezeny, ale hlavní město v současné době počítá se zahrnutím splátek, včetně úroků, do rozpočtovaných výdajů v jednotlivých letech, počínaje rokem 2000.

HLAVNÍ MĚSTO PRAHA**PŘÍLOHA ÚČETNÍ ZÁVĚRKY****ZA ROK KONČÍCÍ 31. PROSINCEM 1999****14. DLOUHODOBÉ ÚVĚRY A DLUHOPISY (pokračování)**Dlouhodobé bankovní úvěry (pokračování)Použití finančních prostředků ze zahraničního syndikovaného úvěru ING Barings:

<u>Název akce</u>	<u>Skutečnost do 31. prosince 1998</u> tis. Kč
Dopravní podnik – dostavba metra	2 291 000
Dostavba Strahovského tunelu	<u>1 020 000</u>
Celkem	<u>3 311 000</u>

V roce 1999 byla použita částka 189 milionů Kč na soubor staveb Strahovského tunelu.

Výpočet ukazatele dluhové služby (podle metodiky Ministerstva financí)

	<u>31. prosince 1999</u> tis. Kč	<u>31. prosince 1998</u> tis. Kč
Placené úroky	857 372	658 858
Splátky jistiny	3 206 028	1 783 536
Splátky leasingu	5 552	3 690
Splátky směnek emitovaných v minulých letech (jednorázová platba v roce 1998)	0	57 835
1/10 jednorázové splátky dluhopisů (v r.1999)	<u>720 450</u>	<u>1 492 750</u>
Výdaje na dluhovou službu celkem	<u>4 789 402</u>	<u>3 996 669</u>
Výdaje na dluhovou službu jako podíl běžných příjmů	0,17	0,15

HLAVNÍ MĚSTO PRAHA**PŘÍLOHA ÚČETNÍ ZÁVĚRKY****ZA ROK KONČÍCÍ 31. PROSINCEM 1999****14. DLOUHODOBÉ ÚVĚRY A DLUHOPISY (pokračování)**Výpočet ukazatele dluhové služby (pokračování)

Zvýšení ukazatele dluhové služby za rok 1999 bylo ovlivněno splátkou překlenovacího úvěru přijatého v souvislosti se splátkou I. emise obligací v květnu 1999. Tento úvěr byl splacen v červnu 1999.

Zástavy a záruky

Ke konci roku 1999 poskytlo hlavní město záruku do výše 150 mil. Kč v souvislosti s rekonstrukcí a dostavbou Kongresového centra Praha.

15. REZERVY

Zákonné rezervy představují rezervy na opravy hmotného investičního majetku v souladu se zákonem č. 593/1992 Sb., o rezervách pro zjištění základu daně z příjmů.

16. DAŇOVÉ PŘÍJMY

	<u>1999</u>		<u>1998</u>
	<u>Rozpočet</u>	<u>Skutečnost</u>	<u>Skutečnost</u>
	tis. Kč	tis. Kč	tis. Kč
Daně z příjmů fyzických osob ze závislé činnosti a funkčních požitků	14 825 000	14 644 247	13 607 495
Daně z příjmů fyzických osob ze samostatné výdělečné činnosti	4 943 000	4 927 192	4 916 323
Ostatní daně z příjmů fyzických osob	0	14 307	22 340
Daně z příjmů právnických osob	<u>1 777 373</u>	<u>2 064 198</u>	<u>1 802 260</u>
Daně z příjmů celkem	<u>21 545 373</u>	<u>21 649 944</u>	<u>20 348 418</u>
Správní poplatky a ostatní daně a poplatky	710 436	769 752	794 727
Daně z nemovitostí	<u>303 368</u>	<u>325 705</u>	<u>307 886</u>
Celkem	<u>22 559 177</u>	<u>22 745 401</u>	<u>21 451 031</u>

HLAVNÍ MĚSTO PRAHA**PŘÍLOHA ÚČETNÍ ZÁVĚRKY****ZA ROK KONČÍCÍ 31. PROSINCEM 1999****16. DAŇOVÉ PŘÍJMY (pokračování)**

Správní poplatky a ostatní daně a poplatky obsahují správní a místní poplatky. Největší částku představují poplatky za užívání veřejného prostranství. Dalšími druhy poplatků jsou například za stavební povolení a kolaudace, živnostenské listy, zkoušky taxikářů a další.

17. NEDAŇOVÉ PŘÍJMY S VÝJIMKOU ÚROKŮ

	<u>1999</u>		<u>1998</u>
	<u>Upravený</u>	<u>Skutečnost</u>	<u>Skutečnost</u>
	<u>rozpočet</u>	<u>Skutečnost</u>	<u>Skutečnost</u>
	tis. Kč	tis. Kč	tis. Kč
Příjmy z vlastní činnosti, sankční platby	928 931	1 053 687	644 777
Příjmy z podílů na zisku, dividendy a realizované kurzové zisky	0	195 623	103 412
Přebytky organizací s přímým vztahem, vratky transferů	120 720	124 944	138 336
Ostatní nedaňové příjmy	<u>106 709</u>	<u>153 713</u>	<u>167 187</u>
Celkem	<u>1 156 360</u>	<u>1 527 967</u>	<u>1 053 712</u>

Příjmy z vlastní činnosti a sankční platby zahrnují poplatky a sankční platby stanovené obecní vyhláškou. Jedná se zejména o příspěvky za stravné v domovech důchodců, ústavech sociální péče a ve školách. Jiné příjmy z vlastní činnosti se týkají například odvozu odpadu.

Ostatní nedaňové příjmy obsahují zejména náhrady za škody, dary a vratky záloh, které se vztahují k předchozímu účetnímu období a jiné jednorázové příjmy, jako například za nájem nebo prodej státního majetku, který není zahrnutý do hospodářské činnosti.

HLAVNÍ MĚSTO PRAHA**PŘÍLOHA ÚČETNÍ ZÁVĚRKY****ZA ROK KONČÍCÍ 31. PROSINCEM 1999****18. PŘIJATÉ NEINVESTIČNÍ DOTACE**

	<u>1999</u>		<u>1998</u>
	<u>Upravený</u>	<u>Skutečnost</u>	<u>Skutečnost</u>
	<u>rozpočet</u>	<u>Skutečnost</u>	<u>Skutečnost</u>
	tis. Kč	tis. Kč	tis. Kč
Dotace od veřejných rozpočtů			
centrální úroveň	1 814 305	1 814 116	1 665 866
Ostatní neinvestiční dotace	<u>3 320</u>	<u>5 000</u>	<u>4 137</u>
 Celkem	<u>1 817 625</u>	<u>1 819 116</u>	<u>1 670 003</u>

Neinvestiční dotace byly použity k následujícím účelům:

	<u>1999</u>	<u>1998</u>
	<u>Skutečnost</u>	<u>Skutečnost</u>
	milion Kč	milion Kč
Státní správa	368	336
Hasičský záchranný sbor	349	318
Sociální dávky	333	275
Ústavy sociální péče a domovy důchodců	255	254
Školství	164	156
Ostatní dotace	<u>350</u>	<u>331</u>
 Celkem	<u>1 819</u>	<u>1 670</u>

19. PŘIJATÉ INVESTIČNÍ DOTACE

Investiční dotace podle zdrojů:

	<u>1999</u>	<u>1998</u>
	<u>Skutečnost</u>	<u>Skutečnost</u>
	tis. Kč	tis. Kč
Všeobecná pokladní správa státního rozpočtu	34 448	178 226
Státní fondy	9 125	13 013
Státní rozpočet – ostatní	<u>689 283</u>	<u>738 006</u>
 Celkem	<u>732 856</u>	<u>929 245</u>

HLAVNÍ MĚSTO PRAHA**PŘÍLOHA ÚČETNÍ ZÁVĚRKY****ZA ROK KONČÍCÍ 31. PROSINCEM 1999****20. PROVOZNÍ VÝDAJE**

Rozbor provozních výdajů podle druhu:

	<u>1999</u>	<u>1998</u>
	tis. Kč	tis. Kč
Platy zaměstnanců a povinné pojistné	2 777 483	2 474 068
Nákup materiálu	550 113	511 724
Nákup vody a energie	285 354	406 648
Nákup služeb	2 337 736	1 790 560
Ostatní nákupy	1 976 612	2 047 650
Realizované kurzové ztráty	1 281 586	21 423
Ostatní provozní výdaje	<u>238 808</u>	<u>70 915</u>
 Celkem	 <u>9 447 692</u>	 <u>7 322 988</u>

Realizované kurzové ztráty byly způsobeny splacením I. emise obligací v květnu 1999. Platné postupy účtování neumožňují použití časového rozlišení této částky.

21. POSKYTNUTÉ NEINVESTIČNÍ DOTACE, PŘÍSPĚVKY A JINÉ PŘEVODY

	<u>1999</u>		<u>1998</u>
	<u>Rozpočet</u>	<u>Skutečnost</u>	<u>Skutečnost</u>
	Tis. Kč	tis. Kč	tis. Kč
Dopravní podnik, a.s.	6 124 500	6 124 500	5 620 000
Technická správa komunikací	1 386 581	1 386 232	1 295 569
Hasičský záchranný sbor	393 580	393 580	358 186
Záchranná služba	145 375	145 375	155 317
Městská knihovna	140 224	140 222	131 571
Městská hygienická stanice	104 146	99 994	91 215
Útvar rozvoje hlavního města	105 421	99 662	101 673
IMIP	98 455	98 455	87 040
ZOO	97 013	97 013	91 674
Ostatní	<u>1 831 601</u>	<u>1 360 364</u>	<u>1 108 504</u>
 Celkem	 <u>10 426 896</u>	 <u>9 945 397</u>	 <u>9 040 749</u>

HLAVNÍ MĚSTO PRAHA

PŘÍLOHA ÚČETNÍ ZÁVĚRKY

ZA ROK KONČÍCÍ 31. PROSINCEM 1999

22. VÝDAJE CELKEM

Rozbor výdajů podle účelu:

	1999		
	<u>Neinvestiční výdaje</u>	<u>Investiční výdaje</u>	<u>Celkem</u>
	tis. Kč	tis. Kč	tis. Kč
Rozvoj obce	266 603	2 680 067	2 946 670
Městská infrastruktura	1 387 038	1 270 462	2 657 500
Doprava	7 771 194	4 042 680	11 813 874
Školství, mládež a samospráva	1 502 366	457 874	1 960 240
Zdravotnictví a sociální péče	1 987 479	322 959	2 310 438
Kultura, sport a cestovní ruch	1 204 467	170 377	1 374 844
Bezpečnost	886 255	149 390	1 035 645
Hospodářství	353 518	375 048	728 566
Vnitřní správa	2 378 801	154 004	2 532 805
Úroky	857 372	0	857 372
Pokladní správa s výjimkou úroků	<u>1 655 368</u>	<u>376 734</u>	<u>2 032 102</u>
Výdaje celkem	<u>20 250 461</u>	<u>9 999 595</u>	<u>30 250 056</u>

	1998		
	<u>Neinvestiční výdaje</u>	<u>Investiční výdaje</u>	<u>Celkem</u>
	tis. Kč	tis. Kč	tis. Kč
Rozvoj obce	243 220	2 272 075	2 515 295
Městská infrastruktura	1 070 925	1 022 367	2 093 292
Doprava	7 153 127	5 365 472	12 518 599
Školství	2 773 030	666 483	3 439 513
Zdravotnictví a církve	495 422	96 928	592 350
Kultura a sport	941 675	188 279	1 129 954
Cestovní ruch	133 988	73 640	207 628
Hospodářství	379 133	470 762	849 895
Vnitřní správa	2 943 439	305 244	3 248 683
Úroky	658 858	0	658 858
Pokladní správa s výjimkou úroků	223 797	310 933	534 730
Ostatní výdaje	<u>5 981</u>	<u>0</u>	<u>5 981</u>
Výdaje celkem	<u>17 022 595</u>	<u>10 772 183</u>	<u>27 794 778</u>

HLAVNÍ MĚSTO PRAHA**PŘÍLOHA ÚČETNÍ ZÁVĚRKY****ZA ROK KONČÍCÍ 31. PROSINCEM 1999****22. VÝDAJE CELKEM (pokračování)**

Srovnatelné údaje za rok 1998 nejsou zcela konzistentní s údaji roku 1999, protože od roku 1999 došlo ke změně náplně některých kapitol a následně také ke změně jejich rozpočtů. Ostatní výdaje představují jednorázové meziroční finanční vypořádání. Částka uvedená za rok 1998 se týká zálohy na dotaci organizaci ROPID.

23. TRŽBY ZA PRODEJ ZBOŽÍ A SLUŽEB

Tržby jsou výsledkem hospodářské činnosti rozpočtových organizací a představují zejména výnosy z pronájmu nemovitého majetku.

24. VÝNOSY Z PRODEJE INVESTIČNÍHO MAJETKU

Zisk z prodeje investičního majetku nevyjadřuje skutečný výsledek prodejů vzhledem k tomu, že zůstatková cena prodaného investičního majetku nebyla u některých prodejů účtována do nákladů. Z celkové části výnosů z prodeje investičního majetku bylo 331 864 tis. Kč dosaženo v hospodářské činnosti hlavního města.

25. OSTATNÍ PROVOZNÍ VÝNOSY

Ostatní provozní výnosy představují především podíly daně z příjmů městských částí zaplacené původně Magistrátem hlavního města za městské části.

26. NÁKLADY VYNALOŽENÉ NA PRODANÉ ZBOŽÍ A SLUŽBY

Náklady vynaložené na prodané zboží lze analyzovat následovně:

	<u>1999</u>	<u>1998</u>
	tis. Kč	tis. Kč
Materiál	120 670	116 322
Spotřeba energie	28 822	94 645
Náklady na prodané zboží	42 490	56 331
Opravy a udržování	2 647 677	2 606 931
Služby a ostatní	<u>540 247</u>	<u>528 152</u>
 Celkem	 <u>3 379 906</u>	 <u>3 402 381</u>

HLAVNÍ MĚSTO PRAHA**PŘÍLOHA ÚČETNÍ ZÁVĚRKY****ZA ROK KONČÍCÍ 31. PROSINCEM 1999****26. NÁKLADY VYNALOŽENÉ NA PRODANÉ ZBOŽÍ A SLUŽBY (pokračování)**

Služby představují především odměny za správu majetku placené správcovským organizacím.

27. ODPISY

Odpisy investičního majetku byly především uplatněny k majetku pronajímanému Pražské vodohospodářské společnosti, a.s. a k vybraným bytovým domům. Odpisy tak nebyly uplatněny k veškerému investičnímu majetku, to však vzhledem k charakteru organizace neovlivnilo zůstatkovou cenu majetku. Výši odpisů k veškerému komerčně využívanému majetku nelze vzhledem k rozsahu majetku odhadnout.

28. ZISK Z FINANČNÍCH OPERACÍ

	<u>1999</u>	<u>1998</u>
	tis. Kč	tis. Kč
Zisk z prodeje cenných papírů	62 256	0
Výnosy z finančního majetku	<u>85 829</u>	<u>0</u>
Celkem	<u>148 085</u>	<u>0</u>

Nejvýznamnější částí zisku z prodeje cenných papírů ve výši 50 937 tis. Kč je prodej obchodního centra MYSLBK, akciová společnost. Výnosy z finančního majetku představují úroky z depozitních instrumentů.

29. DAŇ Z PŘÍJMŮ

Odhadovaná výše daně z příjmů je vypočítána na základě výkazu zisků a ztrát hlavního města a městských částí. Konečná výše daně (1999 a 1998: 35% z hospodářského výsledku před zdaněním) je vypočítána v souladu se zákonnými požadavky do 30. června roku následujícího po účetním období, ke kterému se vztahuje. Daně skutečně vypočítané jsou zaúčtované jako výdaje následujícího roku. Obce mají nárok na daně z příjmů vypořádané na vlastní činnosti a proto zároveň účtují příjem ve stejné výši. Ostatní rozpočtové organizace odvádí daň z příjmů státu.

HLAVNÍ MĚSTO PRAHA**PŘÍLOHA ÚČETNÍ ZÁVĚRKY****ZA ROK KONČÍCÍ 31. PROSINCEM 1999****30. TRANSAKCE S BLÍZKÝMI STRANAMI**

Blízkými stranami se rozumí rozpočtové a příspěvkové organizace zřízené hlavním městem a obchodní společnosti, v nichž má hlavní město rozhodující nebo podstatný vliv. U obchodních společností se jedná o Dopravní podnik, a.s. Ve výkazu o plnění rozpočtu jsou následující transakce s blízkými stranami:

		Skutečnost <u>1999</u> tis. Kč	Skutečnost <u>1998</u> tis. Kč
Výdaje			
Dotace podnikatelským subjektům	investiční	1 795 436	3 324 930
	neinvestiční	6 354 408	5 824 307
Příspěvky příspěvkovým a podobným organizacím	investiční	422 207	472 706
	neinvestiční	2 603 162	2 433 200
Příjmy			
Převody z vlastních fondů hospodářské činnosti		1 859 090	1 994 559

HLAVNÍ MĚSTO PRAHA**PŘÍLOHA ÚČETNÍ ZÁVĚRKY****ZA ROK KONČÍCÍ 31. PROSINCEM 1999****31. ROZVAHA ZA ZŘÍZENÉ PŘÍSPĚVKOVÉ ORGANIZACE**

Rozvaha zahrnuje příspěvkové organizace zřízené hlavním městem a městskými částmi. Srovnatelné informace za rok 1998 nejsou k dispozici.

	<u>1999</u>
	tis. Kč
<u>AKTIVA</u>	
Stálá aktiva	
Hmotný investiční majetek	14 925 368
Nehmotný investiční majetek	55 886
Dlouhodobé finanční investice	1 506
Oprávkový investiční majetek	<u>- 4 588 744</u>
	<u>10 394 016</u>
Oběžná aktiva	
Zásoby	145 873
Pohledávky	715 687
Ostatní aktiva	71 906
Finanční majetek	<u>1 159 422</u>
	<u>2 092 888</u>
AKTIVA CELKEM	<u>12 486 904</u>

HLAVNÍ MĚSTO PRAHA**PŘÍLOHA ÚČETNÍ ZÁVĚRKY****ZA ROK KONČÍCÍ 31. PROSINCEM 1999****31. ROZVAHA ZA ZŘÍZENÉ PŘÍSPĚVKOVÉ ORGANIZACE (pokračování)**

	<u>1999</u>
	tis. Kč
<u>PASÍVA</u>	
Vlastní jmění	
Majetkové fondy	10 371 344
Finanční fondy	1 019 581
Hospodářský výsledek	
Hospodářský výsledek za účetní období	55 942
Nerozdělený zisk minulých let	- 302 806
	<u>11 144 061</u>
Cizí zdroje	
Závazky a přechodné účty pasivní	1 320 108
Dlouhodobé přijaté finanční výpomoci a běžné bankovní úvěry	12 676
Rezervy	<u>10 059</u>
	<u>1 342 843</u>
PASÍVA CELKEM	<u>12 486 904</u>

Mezi nejvýznamnější příspěvkové organizace zřízené hlavním městem patří Hasičský záchranný sbor, Záchraná služba hlavního města Prahy, Technická správa komunikací hlavního města Prahy, Zoologická zahrada či Institut městské informatiky.

32. INVESTIČNÍ PŘÍSLIBY

Financování nedokončených projektů je prováděno v běžném roce a pro střednědobá a dlouhodobá časová období se vypracovávají pouze předběžné výhledy.

HLAVNÍ MĚSTO PRAHA**PŘÍLOHA ÚČETNÍ ZÁVĚRKY****ZA ROK KONČÍCÍ 31. PROSINCEM 1999****33. POTENCIÁLNÍ ZÁVAZKY**

Z důvodů řízení kurzového rizika vyplývajícího ze závazků vedených v cizích měnách mělo hlavní město k 31. prosinci 1999 otevřené následující obchody:

- Forwardové obchody s Deutsche Bank v celkové výši 1 131 738 tis. Kč (27 750 tis. EUR), které budou ukončeny v období od 15. června 2000 do 14. června 2002.
- Termínovaný obchod (FRA) s ING BARINGS ve výši 2 292 973 tis. Kč (65 000 000 USD) končící 23. března 2000.
- Opce s ABN AMRO Bank ve výši 1 065 400 tis. Kč (28 000 000 EUR) končící 23. března 2000.

Proti hlavnímu městu jsou vedeny četné restituční žaloby a soudní spory. Nelze stanovit částku ani pravděpodobnost nepříznivého dopadu těchto sporů. Z tohoto důvodu nebyl do účetních výkazů promítnut žádný potenciální závazek.

34. NÁSLEDNÉ UDÁLOSTI

Po datu účetní uzávěrky došlo k následujícím událostem významným pro finanční situaci hlavního města:

Rada Zastupitelstva hlavního města schválila způsob čerpání úvěrového rámce poskytnutého Evropskou investiční bankou ve výši 150 milionů EUR v členění na dvě etapy po 75 milionech EUR v závislosti na harmonogramu výstavby trasy metra IVC.

Rada Zastupitelstva hlavního města schválila restrukturalizaci syndikovaného úvěru poskytnutého ING Barings v objemu 105 milionů USD se splatností 5 let na úvěr korunový v objemu 3 750 milionů Kč se splatností 10 let.

Hlavní město poskytne podle rozhodnutí Zastupitelstva hlavního města záruku ve výši 800 milionů Kč pro dofinancování projektu rekonstrukce Kongresového centra Praha.

Hlavní město přijalo úvěr od Evropské Investiční Banky ve výši 50 milionů EUR na financování vodohospodářských staveb. Tento úvěr je jištěn vystavenými zárukami tří bank (BANK AUSTRIA CREDITANSTALT CZECH REPUBLIC, DEUTSCHE BANK AKTIENGESELLSCHAFT FILIALE PRAG a HYPOVEREINSBANK CZ a.s.).

HLAVNÍ MĚSTO PRAHA**PŘÍLOHA ÚČETNÍ ZÁVĚRKY****ZA ROK KONČÍCÍ 31. PROSINCEM 1999****34. NÁSLEDNÉ UDÁLOSTI (pokračování)**

V roce 1999 byla Finančním úřadem pro Prahu 1 vyměřena hlavnímu městu Praze dodatečná daň z příjmů právnických osob za roky 1994 – 1997. Tato daň ve výši 105 milionů Kč byla zaplácena v lednu 2000.

Na začátku února roku 2000 podepsali představitelé hlavního města smlouvu se třemi německými energetickými společnostmi GESO, RWE a RUHRGAS o založení tří energetických holdingů, které by měly ovládat rozvodné sítě Pražské energetiky, Pražské plynárenské a Pražské teplárenské. Smlouva byla podepsána na 20 let. Vznik energetických holdingů musí být potvrzen Úřadem pro hospodářskou soutěž.

V průběhu května 2000 bylo oznámeno navýšení základního jmění společnosti Pragonet a.s. společností Deutsche Telecom o 982 milionů Kč.

V souvislosti s reformou veřejné správy dochází k legislativním změnám, zejména v rozpočtovém určení daňových výnosů, které mohou mít zásadní vliv na postavení či výši příjmů a výdajů hlavního města.

25. května 2000



Ing. Jiří Paroubek
Náměstek primátora



Mgr. Zdeněk Zajčesk
Tajemník MHMP

10. ORGÁNY SPRÁVY A ŘÍZENÍ EMITENTA

Vzhledem ke skutečnosti, že emitent je zvláštní veřejnoprávní korporací v souladu se zákonem o hlavním městě Praze a nikoli obchodní společností dle obchodního zákoníku, nemá představenstvo ani dozorčí radu. Podle ust. § 72 odst. 2 zákona o hlavním městě Praze zastupuje emitenta navenek primátor hlavního města Prahy volený Zastupitelstvem. Vzhledem ke této skutečnosti jsou níže uvedeny údaje vyžadované právními předpisy ve vztahu k orgánům obchodní společnosti za primátora hlavního města Prahy.

Ing. arch. Jan Kasl

Postavení a funkce:	Primátor
Oblast odpovědnosti:	Strategické plánování Zahraniční politika Ochrana památek
Vzdělání a odborná způsobilost:	Vysokoškolské
Příslušnost k politické straně/ Zvolení za politickou stranu:	ODS
Rodné číslo:	511231/021
Bydliště:	U Starého židovského hřbitova 14, 150 00 Praha 5
Členství v orgánech obchodních firem a majetkové podíly v obchodních firmách:	Žádné
Činnost mimo činnost pro emitenta: (veškeré členství bez odměn)	Nadační fond Ferdinanda Peroutky – předseda správní rady Pražské jaro ops – předseda správní rady Praha EMK 2000 ops – člen správní rady UK Praha – člen správní rady ČVUT Praha – člen správní rady AVU Praha – člen správní rady

Primátor Hlavního města Prahy nebyl v minulosti souzen pro žádný trestný čin majetkové povahy.

11. ČESKÁ REPUBLIKA

Rating

V současné době je dlouhodobý dluh České republiky v domácí měně hodnocen stupněm A1 agenturou Moody's a stupněm AA- agenturou Standard&Poor's. Dlouhodobý dluh v zahraniční měně, který bývá sledován častěji, je hodnocen stupněm Baa1 agenturou Moody's a stupněm A- agenturou Standard&Poor's. Následující tabulka zaznamenává vývoj tohoto hodnocení v uplynulých 7 letech.

Tabulka č. 59 Vývoj změn ratingového hodnocení České republiky.

Rok	IBCA	S&P	Moody's
1993		BBB (listopad)	Baa3 (březen)
1994		BBB+ (červenec)	Baa2 (únor)
1995	A- (srpen)	A (listopad)	Baa1 (září)
1996	BBB+ (listopad)		
1997			
1998		A- (listopad)	
1999			
2000			

Základní charakteristiky:

Počet obyvatel: 10,3 milionů
Rozloha: 78 866 km²

Česká republika (dále také „ČR“) je od roku 1993 samostatný stát, který vznikl rozpadem České a Slovenské Federativní Republiky. K principům demokracie a svobodné společnosti se bývalá společná republika vrátila v závěru roku 1989 po 40letém období komunistického režimu. S touto změnou zároveň nastoupila cestu tržně orientované hospodářské transformace. V průběhu uplynulých deseti let transformace hospodářství došlo k celé řadě systémových změn: liberalizaci cen a zahraničního obchodu, oddělení obchodních bank od centrální banky, zavedení plné konvertibility koruny, masové privatizaci, daňové reformě, vybudování kapitálového trhu, zkvalitnění legislativy, změnám v soudním systému ap. V současné době se systémové změny soustředí na přípravu vstupu České republiky do Evropské unie. Pracovním termínem vstupu je rok 2003.

Privatizace

Privatizace tvořila jeden ze základních pilířů transformace ekonomiky. Na počátku roku 1999 činil objem zprivatizovaného majetku přibližně 1,5 bilionů Kč (v cenách roku 1991). Mezi základní formy privatizace v ČR patřily tzv. malá privatizace (prodej menších a středních podniků ve veřejných dražbách), velká privatizace (neboli kupónová privatizace proběhnuvší ve dvou vlnách pro všechny plnoleté občany s trvalým bydlištěm na území ČR) a přímý prodej zahraničním subjektům.

Výsledkem privatizačních procesů, ale rovněž rozsáhlými restitucemi majetku postátněného po únoru 1948, je zásadní změna vlastnických vztahů. V roce 1990 podíl nestátní sféry na tvorbě HDP dosahoval jen 12,3% (především družstevní sektor). Od té doby se tento podíl postupně zvyšoval až na současné čtyři pětiny.

Mezinárodní vztahy

Po rozpadu sovětského bloku se Česká republika stala členem řady důležitých mezinárodních organizací. Mezi nejdůležitější aktivity ČR na mezinárodním poli je členství v Severoatlantické alianci (NATO), OSN, OECD, Světové bance, MMF a BIS.

V létě 1997 byla Česká republika přizvána k rozhovorům o vstupu země do Evropské unie. Předpokládané nejbližší datum vstupu je rok 2003.

Politická situace

Po předčasných volbách v létě 1998 se dostala poprvé od roku 1989 k vládě levicově orientovaná vláda. Rozkolísané poměry na politické scéně byly zklidněny tzv. opoziční smlouvou vytvořenou mezi dvěma nejsilnějšími stranami (ČSSD a ODS).

Státní a politický systém**Prezident**

Hlavou republiky je prezident volený parlamentem. Prvním prezidentem České republiky byl 26. ledna 1993 zvolen Václav Havel. Po vypršení 5letého funkčního období byl opětovně zvolen.

Parlament

Zákonodárná moc v České republice náleží Parlamentu. Parlament je tvořen dvěma komorami, a to Poslaneckou sněmovnou a Senátem. Poslanecká sněmovna má 200 poslanců, kteří jsou voleni na dobu čtyř let poměrným způsobem. Senát má 81 senátorů, kteří jsou voleni většinovým způsobem na dobu šesti let. Každé dva roky se volí třetina senátorů.

Vláda

Vládu v ČR řídí předseda vlády jmenovaný prezidentem republiky. Prezident dále jmenuje a odvolává další členy vlády na žádost ministerského předsedy.

Soudnictví

V Ústavě ČR je zakotvena nezávislost soudnictví, která je zabezpečována doživotním jmenováním všech soudců (mimo soudců Ústavního soudu) prezidentem po schválení předsedou vlády.

Ekonomika

Od roku 1999, po dvouletém období recese, se ekonomika pomalu dostává na růstovou dráhu. Česká ekonomika pokračuje v růstovém trendu, který je tažen převážně investicemi, které pozitivně přispívají k růstu HDP. Poptávka domácností roste pomalým tempem a poptávka vlády stagnuje, přestože se fiskální disciplína oproti minulým letům zhoršuje. Vývozy si udržují stabilní růst, který je tažen ekonomickým růstem v západní Evropě. Dovozy vykázaly na konci roku 2000 příznivý trend v souvislosti s oslabením dolaru a nižšími cenami ropy. Nicméně, celkový obchodní deficit za minulý rok byl horší než v roce 1999.

Hrubý domácí produkt

Hrubý domácí produkt („HDP“) ve 3. čtvrtletí roku 2000 vzrostl o meziročních 2,2% v porovnání s 2,1% ve 2. čtvrtletí roku 2000. HDP ve 3. čtvrtletí vzrostlo v porovnání s předchozím čtvrtletím 0,3%, což signalizuje pokračující a akcelerující růstový trend. HDP za období 1.-3. čtvrtletí roku 2000 vykázalo 2,8% růst a za celý letošní rok je očekáván růst o 2,5% (v roce 1999 HDP pokleslo o -0,8%).

Poptávka domácností byla ovlivněna vyššími výdaji na veřejné stravování, telekomunikace (mobilní telefony), oblečení a bytové zařízení. Disponibilní důchod stagnoval a vyšší poptávka byla pokryta nižšími úsporami. Podíl úspor na disponibilním příjmu se snížil na 9,3% v porovnání s 11,3% ve 3. čtvrtletí 1999.

Investice vzrostly ve všech sektorech kromě finančních institucí. Investice se týkají především nákupu strojního zařízení. Údaje za 3. čtvrtletí naznačují růst zásob (materiály a nedokončené výrobky). Je více než zřejmé, že růst zásob odpovídá rostoucí výrobní kapacitě ekonomiky a zatím neukazuje na pokles prodeje.

Inflace

Od roku 1996 se inflace držela převážně pod hladinou 10%, přičemž minima (1,1%) dosáhl meziroční index spotřebitelských cen v červenci 1999.

Inflace dosáhla v roce 2000 maxima v říjnu na meziročních 4,4%. Příznivé globální trendy stlačily index CPI do konce roku 2000 na meziroční 4%. Nejdůležitější inflační položky byly potraviny a doprava. Cenový vývoj obou položek je ovlivňován regionálními trendy a dopad domácí monetární politiky se zdá být omezený. Čistá inflace, index cílovaný centrální bankou, minulý rok uzavřela na meziročních 3%, tj. pod plánovaným intervalem 3,5-5,5%. Současné ekonomické trendy odpovídají inflačnímu cíli

pro letošní rok, který byl stanoven na 2-4%. Nejdůležitějším signálem pro budoucí vývoj domácí monetární politiky bude vyhlášení inflačního cíle pro následující rok, které je očekáván začátkem 2. čtvrtletí letošního roku.

Nezaměstnanost

V letech 1993-1996 zůstávala míra nezaměstnanosti velmi nízká - kolem 3% - navzdory očekávaní prudkého nárůstu a stoupající míře nezaměstnanosti v okolních transformujících se ekonomikách. Tato nízká míra nezaměstnanosti se dá vysvětlit pomalou restrukturalizací průmyslu, nízkým počtem bankrotů a výrazným nárůstem soukromého sektoru. Od roku 1997 však došlo k výraznému nárůstu počtu nezaměstnaných na základě finančních problémů velkých průmyslových podniků, restriktivní monetární a fiskální politiky. Míra nezaměstnanosti tak přesáhla průměrnou úroveň v zemích Evropské unie. a svého vrcholu dosáhla v lednu 2000 na 9,8%. Vzhledem k investičnímu růstu (podporujícím produktivitu práce) a sezónním faktorům nezaměstnanost v roce 2000 poklesla až na říjnových 8,5%. Prosincový výsledek 8,8% byl o 0,6% nižší než v roce 1999.

Průmyslová produkce

Průmyslová výroba vzrostla během období leden – listopad 2000 o reálných 5,8% (5,5% během ledna – září 2000). Růst očištěný od vlivu počtu pracovních dnů dosáhl meziročních 6 %.

Průmyslové prodeje vzrostly o 8,4% a zaměstnanost v průmyslovém sektoru poklesla o meziročních 2,8%. Nominální mzda vzrostla o meziročních 6,5%, když produktivita vykázala růst o 8,8%. Tento vývoj ukazuje na rostoucí konkurenceschopnost českých vývozu.

Růst průmyslové výroby je silně spojen s růstem vývozu. Z toho vyplývá, že růst průmyslového sektoru je daleko více ovlivněn ekonomickým vývojem v Německu, než domácími faktory včetně monetární a fiskální politiky. Sektory s nejvyššími meziročními růsty: dřevozpracující průmysl 16,1%, gumárenský průmysl 14,6%, výroba elektrického a optického zařízení 12,4% a výroba dopravních prostředků 18,5%. Stavebnictví těží z přílivu investic v souvislosti s projekty na zelené louce (hypermarkety, zábavní centra) a projekty v infrastruktuře. Stavebnictví zaznamenalo během období leden – listopad 2000 růst o meziročních 5,6%. Nominální mzda v tomto sektoru za stejné období vzrostla o meziročních 4,8% a produktivita vzrostla o 11,1%.

Počet stavebních povolení za období leden – listopad 2000 vzrostl meziročně o 2%. Podle statistického úřadu se aktivita stavebního sektoru zaměřuje především na průmyslový a maloobchodní sektor. Oživení se zatím netýká sektoru bydlení.

Maloobchodní tržby

Tlumená domácí spotřeba v předchozích letech ovlivněná především prudkým nárůstem nezaměstnanosti pozvolna přešla do optimistického trendu. Růst maloobchodních prodejů byl již zřejmý v posledním čtvrtletí roku 1999, kdy zaznamenaly meziroční růst o 5,2% v porovnání s poklesem o 0,6% za celý rok. Rok následující byl v tomto směru také úspěšný. Růstový trend pokračoval a celoroční prodeje vzrostly v roce 2000 o meziročních 9,4%. Růst prodejů byl v minulém roce tažen především prodeji v telekomunikacích, což odráží neochabující zájem o mobilní telefony (v prosinci 2000 téměř 30% meziroční růst). Růst maloobchodních prodejů byl také zřejmý v dopravě. Zde se projevil hlavně růst cen pohonných hmot, který podpořil růst tržeb i přes pokles reálné poptávky. Pro nejbližší budoucnost se všeobecně očekává pokračující růst tržeb v maloobchodě. Důvodem tohoto očekávání je optimistický vývoj indexů spotřebitelské nálady, který mimo jiné souvisí i s meziročním poklesem nezaměstnanosti, ale i rostoucí zájem o různé druhy spotřebitelských půjček.

Platební bilance

Zahraniční obchod

Deficit zahraničního obchodu se v roce 2000 vzrostl až na 126 mld. Kč v porovnání s 64 mld. Kč v roce 1999. Důvodem tohoto zhoršení byl především růst dovozů komodit a chemických výrobků. Přestože došlo k tak razantnímu nárůstu deficitu zahraničního obchodu, nelze považovat zatím tento vývoj za nebezpečný, jelikož deficit běžného účtu byl zatím více než pokryt přebytkem finančních prostředků na finančním účtu.

Růst produktivity a konkurenceschopnosti v souvislosti s přílivem přímých zahraničních investic bude v dlouhodobém časovém horizontu podporovat růst českých vývozu, ale krátkodobý efekt přímých investic se může projevat negativně na dočasném nárůstu dovozů.

České vývozy jsou silně závislé na ekonomickém vývoji v Německu (kolem 40% celkových vývozů v porovnání s více než 70% vyváženými do zemí EU). Vývozy výrobků s vyšší přidanou hodnotou získávají na celkových vývozech stále větší podíl (zpracovatelský průmysl, stroje a dopravní zařízení).

Vysoké ceny ropy a silný dolar podpořily dovozy za leden – listopad 2000 o přibližně 30 - 40 mld. Kč (ve srovnání s celkovým deficitem 126 mld. Kč).

Deficit běžného účtu dosáhl v 1-3. čtvrtletí roku 2000 – 1,2 mld. USD, zatímco finanční účet vykázal přebytek 1,5 mld. USD. Přebytek byl hlavně důsledkem přílivu přímých zahraničních investic, který za toto období dosáhl 2,9 mld. USD. Nízké úrokové míry a rozdíl mezi množstvím úspor a investičními příležitostmi v ČR způsobil odliv portfoliových investic za 1.-3. čtvrtletí roku 2000 v objemu –1,2 mld. USD.

Přímé zahraniční investice

Po rozpadu sovětského bloku se staly východoevropské ekonomiky cílem zahraničních investic. V České republice se podmínky pro zahraniční investory postupně zlepšují, což dokládá i postupný nárůst celkového objemu přímých zahraničních investic. Přestože převažují investice do stávajících podniků, tzv. investice na zelené louce hrají rovněž významnou roli. V roce 1998 předstihla ČR poprvé od počátku transformace v ukazateli přílivu přímých zahraničních investic na hlavu Maďarsko a umístila se v čele žebříčku zemí střední a východní Evropy. V roce 1999 příliv přímých investic do ČR ještě dále zesílil (částečně díky prodeji Československé obchodní banky, a.s. belgické KBC - za 40 mld. Kč). V roce 2000 pokračoval silný příliv FDI. Za první tři čtvrtletí ČR získala 2,7 mld. USD zahraničních investic.

Měnová politika

Česká národní banka přešla na konci roku 1997 ke strategii cílování čisté inflace. Centrální banka zároveň vyjádřila svůj cíl i v podobě celkové inflace (index spotřebitelských cen) po konzultacích s Ministerstvem financí ČR. Při naplnění výhledu změn regulovaných cen by se celková inflace pro rok 2001 a 2002 měla pohybovat v rozmezí 2,0% až 4,0%. ČNB svým novým cílem dala najevo zájem uchovat současnou nízkou míru inflace.

V dlouhodobém horizontu plánuje ČNB dosáhnout konvergence k zemím EU, jak úrovní úrokových sazeb, tak mírou inflace.

Měna

V roce 1991 byl stanoven směnný kurs ve výši 28 československých korun za americký dolar. Původně byla koruna navázána na koš 5 měn (USD, DEM, ATS, CHF a FRF) s možností fluktuovat kolem centrální parity o +/- 0,5 %, od května 1995 byl tento koš změněn na 35% USD a 65% DEM. Flukuační pásmo bylo postupně rozšířeno až na +/- 7,5% vůči paritě. Ke konci května 1997 byl zaveden systém řízeného floatingu s orientací na DEM (resp. EUR od roku 1999). Koruna je volně směnitelná od října 1995. Vzhledem k silné vazbě české ekonomiky na západní Evropu je vývoj koruny posuzován především z hlediska směnného kursu koruna/euro. Vývoj koruny k dolaru do značné míry odráží vývoj jednotné evropské měny k měně USA. Vzhledem k nízkým úrokovým sazbám vstupuje na český trh spekulativní kapitál jen ve velmi omezené míře, zatímco objem dlouhodobých přímých zahraničních investic se stále zvyšuje. Díky těmto faktorům má koruna tendence k apreciaci vůči euru, ačkoli je stále náchylná na měnové otřesy v jiných rozvíjejících se ekonomikách. Navíc centrální banka v případě razantního posílení intervnuje čas od času na devizovém trhu proti koruně. Ke stejnému účelu může ČNB využít i speciálního účtu, na kterém shromažďuje všechny privatizační příjmy. Ty pak může buď rozpouštět na trhu nebo (v případě silného kursu) vzít do rezerv výměnou za emisi nových peněz.

Úrokové sazby

Hlavním nástrojem měnové politiky ČNB jsou krátkodobé úrokové sazby: základním nástrojem je 2týdenní repo sazba (5,0%). Lombardní (6,0%) a diskontní sazba (4,0%) mají spíše technický charakter.

Od července 1998 došlo na domácím trhu k prudkému poklesu úrokových sazeb. Během tohoto období došlo ke změně výnosové křivky z klesající na rostoucí, čili krátkodobé sazby poklesly pod úroveň dlouhodobých sazeb a dostaly se na historické minimum. Ke konci roku 1999 poklesly dokonce pod dolarové úrokové sazby a výrazně se přiblížily k eurovým sazbám. K poslední úpravě klíčových úrokových sazeb ČNB přistoupila v únoru 2001, když snížila čtrnáctidenní repo sazbu na 5,0% z 5,25%.

Dlouhodobé sazby se vyvíjely příznivě nejen na základě předpokladů poměrně stabilního výhledu krátkodobých sazeb a inflace, ale především díky velmi silné domácí poptávce ze strany

institucionálních investorů a bank. Mezi nejaktivnější emitenty patří v poslední době stát.

Fiskální politika

Státní rozpočet byl striktně vyrovnaný v první polovině devadesátých let, od nástupu sociálnědemokratické vlády v polovině roku 1998 se deficitní hospodaření vlády prohlubovalo. Zatímco deficit státního rozpočtu dosáhl v roce 1999 29,6 mld. Kč, v roce 2000 to bylo již 38,2 mld. Kč a pro letošní rok se očekává nárůst na 49 mld. Kč.

Makroekonomická situace

Vývoj makroekonomické situace v České republice znázorňuje následující tabulka makroekonomických dat.

Tabulka č. 60 Vývoj makroekonomické situace v České republice

	1998	1999	2000 ¹
HDP (růst v %)	-2,3	-0,8	2,5
Poptávka domácností (růst v %)	-3,0	1,5	1,5
Investice (růst v %)	-3,8	-6,2	6,5
Nominální mzdy (růst v %)	6,5	7,0	5,8
Maloobchodní růst prodeje (růst v %)	-6,7	1,3	4,0
Průmyslová výroba (růst v %)	2,7	-3,1	5,2
CPI (konec roku)	6,8	2,5	4,0
Nezaměstnanost v %	7,5	9,4	8,8
Vývoz (mld USD)	26,4	26,4	29,1
Dovoz (mld USD)	28,9	28,5	32,3
Obchodní bilance (% HDP)	-4,4	-3,7	-6,6
Přímé zahraniční investice (mld USD)	10,6	15,5	20,0
Bilance běžného účtu (% HDP)	-1,9	-2,0	-4,2
Bilance státního rozpočtu (% HDP)	-1,5	-3,0	-2,5
Intervenční sazba	9,50	5,25	5,25
Krátkodobá sazba (3 měsíce)	9,86	5,60	5,35
Dlouhodobý výnos (10 let)	8,40	7,20	7,29
Peněžní nabídka (růst v %)	5,2	8,1	7,5
CZK/USD průměr	32,3	35,1	38,7
CZK/USD konec roku	30,0	35,8	38,7
CZK/EUR průměr	36,2	36,9	35,7
CZK/EUR konec roku	35,1	36,2	34,9

¹ očekávané výsledky

Zdroj: ČNB, ČSÚ

12. ZDANĚNÍ V ČESKÉ REPUBLICĚ, DEVIZOVÁ REGULACE

Budoucím nabyvatelům dluhopisů se doporučuje, aby se poradili se svými právními a daňovými poradci o daňových a devizově právních důsledcích koupě, prodeje a držení dluhopisů a přijímání plateb úroků z dluhopisů, podle daňových a devizových předpisů platných v České republice a v zemích, jejichž jsou rezidenty, jakož i v zemích, v nichž výnosy z držení a prodeje dluhopisů mohou být zdaněny.

Následující stručné shrnutí zdaňování dluhopisů a devizové regulace v České republice vychází zejména ze zákona č. 586/1992 Sb., o daních z příjmů, ve znění pozdějších předpisů („zákon o daních z příjmů“) a zákona č. 219/1995 Sb, devizový zákon a souvisejících právních předpisů účinných k datu vydání tohoto prospektu, jakož i z obvyklého výkladu těchto zákonů a dalších předpisů uplatňovaného českými správními úřady a jinými státními orgány a známého emitentovi k datu vydání tohoto prospektu. Veškeré informace uvedené níže se mohou měnit v závislosti na změnách v příslušných právních předpisech, které mohou nastat po tomto datu, nebo ve výkladu těchto právních předpisů, který může být po tomto datu uplatňován.

Úrok

Úrok vyplácený majitelům dluhopisů (zahrnující též výnos ve formě rozdílu mezi jmenovitou hodnotou dluhopisu a jeho nižším emisním kurzem vyplácený při splatnosti dluhopisů) obecně podléhá srážkové dani vybírané u zdroje (tj. emitentem při úhradě úroku). Sazba této srážkové daně pro osoby, které jsou českými daňovými rezidenty, a pro stálé provozovny českých daňových nerezidentů, činí 15%. V případě, že úrok plyne fyzické osobě, která nemá dluhopisy zahrnuté v obchodním majetku, anebo osobě, která není českým daňovým rezidentem (s výjimkou případů, kdy úrok plyne ve prospěch v České republice umístěné stálé provozovny osoby, která není českým daňovým rezidentem), představuje výše uvedená srážka daně konečné zdanění úroku v České republice. V ostatních případech se provedená srážka daně považuje za zálohu na celkovou daňovou povinnost daně z příjmů příjemce úroku v daném zdaňovacím období. To znamená, že příjemce úroku zahrne přijatý úrok do svého základu daně v hrubé výši (tj. ve výši před provedenou srážkou daně) a sraženou částku daně započte na svou daňovou povinnost. Za určitých podmínek může majitel dluhopisu požadovat navrácení sražené daně nebo její části, kterou nemohl započíst, u příslušného správce daně jako přeplatek na dani.

Smlouva o zamezení dvojího zdanění mezi Českou republikou a zemí, jejímž je příjemce úroků rezidentem, může zdanění úroku v České republice vyloučit nebo snížit sazbu daně. Nárok na uplatnění daně na základě režimu upraveného smlouvou o zamezení dvojího zdanění může být podmíněn prokázáním skutečností dokládajících, že příslušná smlouva o zamezení dvojího zdanění se na příjemce platby úroku skutečně vztahuje.

Zisky/ztráty z prodeje

Zisky, respektive ztráty realizované majitelem dluhopisu při prodeji dluhopisu jsou předmětem zdanění v České republice (i) jsou-li dluhopisy prodávány českým rezidentem anebo českým daňovým nerezidentem prostřednictvím jeho stálé provozovny umístěné v České republice, nebo (ii) je-li kupní cena za prodávané dluhopisy hrazena českým rezidentem anebo českým nerezidentem prostřednictvím jeho stálé provozovny umístěné v České republice a nestanoví-li příslušná smlouva o zamezení dvojího zdanění mezi Českou republikou a zemí, jejímž rezidentem je osoba prodávající dluhopisy, jinak.

Zisky z prodeje dluhopisů, jsou-li předmětem zdanění v České republice, se zahrnují do obecného základu daně pro zdanění obecnou sazbou daně z příjmů. Ztráty realizované majitelem dluhopisů při jejich prodeji lze zahrnout do základu daně pouze ke snížení zisků z prodeje jiných cenných papírů (s výjimkou směnek, šeků a určitých dalších druhů cenných papírů) prodaných v témže zdaňovacím období, popřípadě (s tímž omezením) v následujících třech zdaňovacích obdobích.

V případě prodeje dluhopisů majitelem dluhopisů, který je českým daňovým nerezidentem, kupujícím, který je českým rezidentem, nebo stále provozovně českého daňového nerezidenta, umístěné v České republice, je kupující obecně povinen při úhradě kupní ceny dluhopisů srazit zajištění daně z příjmů ve výši 3 % z tohoto příjmu. Správce daně může, avšak nemusí, považovat daňovou povinnost poplatníka uskutečněním srážky podle předchozí věty za splněnou. Smlouva o zamezení dvojího zdanění mezi Českou republikou a zemí, jejímž je majitel dluhopisů rezidentem, může zdanění zisků z prodeje dluhopisů v České republice vyloučit. Nárok na uplatnění daně na základě režimu upraveného smlouvou o zamezení dvojího zdanění může být podmíněn prokázáním skutečností dokládajících, že příslušná smlouva o zamezení dvojího zdanění se na příjemce platby skutečně vztahuje.

Devizová regulace

Dluhopisy nejsou zahraničními cennými papíry ve smyslu devizového zákona. Jejich vydávání a nabývání není v České republice předmětem devizové regulace. V případě, kdy příslušná mezinárodní dohoda o ochraně a podpoře investic uzavřená mezi Českou republikou a zemí, jejímž rezidentem je příjemce platby, nestanoví jinak, resp. nestanoví výhodnější zacházení, mohou cizozemští majitelé dluhopisů za splnění určitých předpokladů nakoupit peněžní prostředky v cizí měně za českou měnu bez devizového povolení a transferovat tak výnos z dluhopisů, částky zaplacené emitentem v souvislosti s uplatněním práva majitelů dluhopisů na předčasné odkoupení dluhopisů emitentem, případně splacenou jmenovitou hodnotu dluhopisů z České republiky v cizí měně.

13. VYMÁHÁNÍ SOUKROMOPRÁVNÍCH ZÁVAZKŮ VŮČI EMITENTOVĚ

Informace, uvedené v této kapitole jsou předloženy jen jako všeobecné informace pro charakteristiku právní situace, a byly získány z veřejně přístupných dokumentů. Emitent, vedoucí spolomanageři, upisovatelé ani jejich poradci nedávají žádné prohlášení, týkající se přesnosti nebo úplnosti informací zde uvedených. Potenciální nabyvatelé dluhopisů by se neměli spoléhat na informace zde uvedené a doporučuje se jim posoudit se svými právními poradci otázky vymáhání soukromoprávních závazků vůči emitentovi v každém příslušném státě.

Emitent neudělil souhlas s příslušností zahraničního soudu v souvislosti s jakýmkoli soudním procesem zahájeným na základě zakoupení dluhopisů, ani nejmenoval žádného zástupce pro řízení v jakémkoli státě. V důsledku toho může být pro nabyvatele dluhopisů nemožné podat v zahraničí žalobu nebo zahájit jakékoli řízení proti emitentovi nebo požadovat u zahraničních soudů vydání soudních rozhodnutí proti emitentovi nebo plnění soudních rozhodnutí vydaných takovými soudy, založené na ustanoveních zahraničních právních předpisů.

V případech, kdy Česká republika uzavřela s určitým státem mezinárodní smlouvu o uznání a výkonu soudních rozhodnutí, je zabezpečen výkon soudních rozhodnutí takového státu v souladu s ustanovením dané mezinárodní smlouvy. Při neexistenci takové smlouvy mohou být rozhodnutí cizích soudů uznána a vykonána v České republice za podmínek stanovených v zákonu č. 97/1963 Sb., o mezinárodním právu soukromém a procesním, ve znění pozdějších předpisů. Podle tohoto zákona nelze rozsudky cizích soudů uznat a vykonat, jestliže (i) rozhodnutá věc spadá do výlučné pravomoci orgánů České republiky nebo jestliže by řízení nemohlo být provedeno u žádného orgánu cizího státu, pokud by se ustanovení o příslušnosti soudů České republiky použila na posouzení pravomoci cizího orgánu; nebo (ii) o téže věci bylo orgánem České republiky vydáno pravomocné rozhodnutí v České republice nebo bylo v České republice uznáno pravomocné rozhodnutí orgánu třetího státu; nebo (iii) účastníku řízení, vůči němuž má být rozhodnutí uznáno, byla odňata možnost řádně se účastnit řízení, zejména pokud nebyl řádně obeslán pro účely zahájení řízení; nebo (iv) uznání cizího rozhodnutí by se přičilo veřejnému pořádku České republiky; nebo (v) není zaručena vzájemnost uznávání rozhodnutí. Ministerstvo spravedlnosti ČR může po dohodě s Ministerstvem zahraničních věcí ČR a jinými příslušnými ministerstvy učinit prohlášení o vzájemnosti ze strany cizího státu. Takové prohlášení je pro soudy České republiky a jiné státní orgány závazné. Pokud toto prohlášení o vzájemnosti není vydáno vůči určité zemi, neznamená to automaticky, že vzájemnost neexistuje. Uznání vzájemnosti v takových případech bude záležet na faktické situaci uznávání rozhodnutí orgánů České republiky v dané zemi.

Soudy České republiky by však meritorně nejednaly o žalobě vznesené v České republice na základě jakéhokoli porušení veřejnoprávních předpisů kteréhokoli státu kromě České republiky ze strany emitenta, zejména o jakékoli žalobě pro porušení jakéhokoli zahraničního zákona o cenných papírech.

14. UPISOVÁNÍ A PRODEJ

Česká spořitelna, a.s. a Commerzbank Capital Markets (Eastern Europe) a.s. (dále jen „vedoucí spolumanažer“) a dále ABN AMRO Bank N.V., organizační složka, BANK AUSTRIA CREDITANSTALT CZECH REPUBLIC, a.s., Citibank a.s., Conseq Finance, spol. s r.o., Českomoravská záruční a rozvojová banka, a.s., ING Bank N.V., organizační složka, Patria Finance, a.s. a Union Banka, a.s. (společně dále jen „upisovatelé“ nebo „manažer“) se zavázali ve smlouvě o upsání a koupi dluhopisů („smlouva o upsání“) ze dne 4.5.2001, uzavřené s emitentem, za podmínek v ní uvedených upsat a koupit dluhopisy vydávané k datu emise v souhrnné jmenovité hodnotě 2 000 000 000 Kč za emisní kurz ve výši 99,72% jmenovité hodnoty dluhopisů. Vedoucí spolumanažer a upisovatelé jsou za určitých podmínek před vydáním dluhopisů oprávněni zprostit se svého závazku upsat a koupit emisi.

Emisní podmínky ani prospekt dluhopisů nebyl a nebude schválen nebo registrován jakýmkoli správním orgánem jakéhokoli státu kromě Komise pro cenné papíry v souladu s příslušnými právními předpisy České republiky. Distribuce tohoto prospektu a nabídka, prodej nebo dodání dluhopisu v rámci některých států mohou být omezeny zákonem. Totéž platí o České republice v období před schválením tohoto prospektu Komisí pro cenné papíry a před jeho uveřejněním. Osoby, do jejichž držení se prospekt dostane, jsou žádány, aby se o veškerých těchto omezeních informovaly a aby je dodržovaly.

V souladu s ustanovením § 78c zákona o cenných papírech mohou být dluhopisy veřejně nabízeny pouze, pokud byl tento prospekt nejpozději v okamžiku veřejné nabídky schválen Komisí pro cenné papíry a uveřejněn, ledaže by veřejná nabídka byla činěna na základě některé z relevantních výjimek stanovených v § 78d zákona o cenných papírech.

Jakákoliv případná nabídka dluhopisů, kterou činí vedoucí spolumanažer a emitent (včetně distribuce tohoto prospektu vybraným investorům na důvěrné bázi) ještě před schválením tohoto prospektu Komisí pro cenné papíry a jeho uveřejněním, je činěna na základě ustanovení § 78d odst. 1 písm. c) zákona o cenných papírech. V souladu s tím vedoucí spolumanažer a emitent upozorňují všechny případné investory a jiné osoby, že dluhopisy mohou být nabyty pouze za cenu v hodnotě převyšující částku odpovídající 40 000 EUR na jednoho investora. Vedoucí spolumanažer ani emitent nebudou vázáni jakoukoliv objednávkou případného investora k upsání nebo koupi dluhopisů, pokud by emisní cena takto poptávaných dluhopisů činila méně než ekvivalent 40 000 EUR v korunách českých.

Před schválením a uveřejněním prospektu jsou manažer a všechny další osoby, jimž se tento prospekt dostane do dispozice povinni dodržovat výše uvedené omezení veřejné nabídky, tj. nejsou oprávněni činit veřejnou nabídku dluhopisů (zejména šířením nebo jiným způsobem zpřístupněním tohoto prospektu), ledaže by tak činili na základě některé z výjimek v § 78d zákona o cenných papírech. V takovém případě jsou však povinni informovat osoby, vůči nimž veřejnou nabídku dluhopisů činí, o skutečnosti, že prospekt nebyl dosud schválen Komisí pro cenné papíry a uveřejněn a že veřejná nabídka je činěna na základě příslušné výjimky dle § 78d zákona o cenných papírech.

Každý manažer se ve smlouvě mezi manažery zavázal, že (i) upíše dluhopisy za emisní cenu převyšující částku odpovídající 40 000 EUR a že (ii) nenabídne dluhopisy za kupní cenu nižší než ekvivalent 40 000 EUR v korunách českých na jednoho investora.

Komise pro cenné papíry schválila prospekt a emisní podmínky dluhopisů. Toto povolení je jedním z předpokladů pro přijetí dluhopisů k obchodování na veřejném trhu v České republice (registraci). Dluhopisy nebyly a nebudou registrovány ani schváleny jiným správním orgánem tohoto nebo jiného státu.

S výjimkou úmyslu požádat o přijetí dluhopisů k obchodu na vedlejším trhu Burzy cenných papírů Praha, a.s. nebylo a nebude emitentem učiněno žádné podání v žádném státě, které by umožnilo veřejnou nabídku dluhopisů a mělo za následek vlastnictví nebo distribuci jakéhokoliv nabídkového materiálu v souvislosti s nimi, a to v žádném státu, kde se k tomuto účelu potřebné podání požaduje.

U každé osoby, která nabývá dluhopis, se bude mít za to, že prohlásila a souhlasí s tím, že (i) tato osoba je srozuměna se všemi příslušnými omezeními týkajícími se nabídky a prodeje dluhopisů, které se na ni a příslušný způsob nabídky či prodeje vztahují, že (ii) tato osoba dále nenabídne k prodeji a dále neprodá dluhopisy, aniž by byla dodržena všechna příslušná omezení, která se na takovou osobu a příslušný způsob nabídky a prodeje vztahují a že (iii) předtím, než by dluhopisy měla dále nabídnout nebo dále prodat, tato osoba bude potenciální kupující informovat o tom, že další nabídky nebo prodej dluhopisů může podléhat v různých státech zákonným omezením, které je nutno dodržovat.

15. VŠEOBECNÉ INFORMACE

1. Emise dluhopisů byla schválena usnesením zastupitelstva hlavního města Prahy č. 20/01 ze dne 29.6.2000 a následně usnesením rady hlavního města Prahy č. 0742 ze dne 20.6.2000 a usnesením rady hlavního města Prahy č. 0028 ze dne 9.1.2001.
2. Vydání této registrované emise dluhopisů se řídí zákonem č. 530/1990 Sb., o dluhopisech ve znění pozdějších předpisů, zákonem č. 591/1992 Sb., o cenných papírech ve znění pozdějších předpisů a příslušnými burzovními předpisy Burzy cenných papírů Praha, a.s.
3. Prospekt a emisní podmínky dluhopisů byly schváleny rozhodnutím Komise pro cenné papíry č.j. 45/N/36/2001/1 ze dne 19.4.2001, které nabylo právní moci dne 24.4.2001.
4. ISIN této emise dluhopisů je CZ0001500086.
5. Čistý celkový výtěžek emise bude emitentem použit na modernizaci a obnovu vozového parku metra a financování investiční výstavby emitenta.
6. Emitent požádal o uvedení dluhopisů na vedlejší trh Burzy cenných papírů Praha, a.s. nejpozději k Datu emise.
7. Emitent nebyl ani není k datu vyhotovení prospektu účastníkem žádných soudních, právních ani rozhodčích řízení na a mimo území České republiky, a to včetně řízení ve věcech občanskoprávních, správních, trestních, daňových a týkajících se hospodářské soutěže, které by mohly zásadně negativně ovlivnit jeho finanční situaci.
8. V období od 31.12.2000 do data vydání tohoto prospektu nedošlo k žádné negativní změně ve finanční situaci emitenta, která by byla v souvislosti s touto emisí podstatná.
9. Účetní závěrku Emitenta za rok končící 31. prosince 1999 přezkoumala v souladu se zákonem č. 367/1990 Sb., o obcích a v souladu s auditorskými směrnici Komory auditorů České republiky PricewaterhouseCoopers Audit, s.r.o. se sídlem Kateřinská 40/466, 120 00 Praha 2, IČ: 40 76 55 21, oprávněná auditorská společnost č. licence 21, odpovědný auditor Ing. Ivan Zelenka, č. dekretu 1101, r.č. 590317/0317, bydliště Klouboukova 13, 148 00 Praha 4.
10. Auditorská firma PricewaterhouseCoopers Audit, s.r.o. udělila a neodvolala písemný souhlas s tím, že v tomto prospektu budou zahrnuty odkazy na její zprávy za rok končící 31. prosince 1999.
11. Kromě uveřejňování ročních a pololetních výsledků hospodaření a informací vyžadovaných obecně závaznými právní předpisy bude emitent po dobu, po kterou zůstane jakákoli část dluhopisů nesplacena, na požádání v běžné pracovní době v určené provozovně administrátora zpřístupňovat k nahlédnutí stejnopis smlouvy s administrátorem a roční a pololetní zprávy emitenta.
12. Dokumenty a materiály, na které je odkazováno v tomto prospektu jsou bezplatně k nahlédnutí v běžné pracovní době v sídle magistrátu emitenta.
13. Prospekt byl vyhotoven dne 27.4.2001.
14. Za prospekt cenného papíru je odpovědný Ing. Jiří Paroubek, náměstek primátora, rodné číslo 520821/109, bydlištěm Voskovcova 883, Praha 5.
15. Skutečnosti důležité pro uplatnění práv majitelů dluhopisů budou uveřejňovány způsobem stanoveným v emisních podmínkách dluhopisů. Výsledky vydání dluhopisů budou uveřejněny do třiceti dnů ode dne emise způsobem stanoveným v článku 13 emisních podmínek dluhopisů.

16. SEZNAM POUŽITÝCH ZKRATEK A POJMŮ

BCPP	Burza cenných papírů Praha, a.s.
ČNB	Česká národní banka
ČR	Česká republika
ČSSD	Česká strana sociálně demokratická
ČSÚ	Český statistický úřad
DEM	německá marka, zákonná měna Spolkové republiky Německo
EU	Evropská unie
EIB	Evropská investiční banka
EUR	euro, měna Evropské měnové unie
FNM	Fond národního majetku ČR
HDP	hrubý domácí produkt
HIM	hmotný investiční majetek
HMP	Hlavní město Praha
HV	hospodářský výsledek
ICC	International Accounting Standards - Mezinárodní účetní standardy
IM	investiční majetek
Kč	koruna česká, zákonná měna České republiky
KDU-ČSL	Křesťanská a demokratická unie – Československá strana lidová
MC	městská část / městské části
MF ČR	Ministerstvo financí České republiky
MMF	mezinárodní měnový fond
MÚ	majetkové účasti
NHIM	nehmotný investiční majetek
ODA	Občanská demokratická aliance
ODS	Občanská demokratická strana
OECD	Organizace pro hospodářskou spolupráci a rozvoj
PHARE	program Evropské unie
US	Unie svobody
USD	americký dolar, zákonná měna Spojených států amerických
VJ	vlastní jmění

17. PROHLÁŠENÍ O OVĚŘENÍ PROSPEKTU

Česká spořitelna, a.s. se sídlem Na Příkopě 29, 113 98 Praha 1, IČ 45244782 prohlašuje, že v souladu s ustanovením čl. 6 odst. 3 písm. a) ii) burzovního předpisu „Podmínky přijetí cenného papíru k obchodu na hlavním a vedlejším trhu burzy“, ověřila prospekt emitenta Hlavní město Praha, se sídlem magistrátu Mariánské náměstí 2/2, 110 01 Praha 1, IČ 00064581 vydaného pro účely nabídky a přijetí 2 000 dluhopisů o jmenovité hodnotě 1 000 000 Kč každý, se splatností v roce 2011 k obchodu na vedlejším trhu Burzy cenných papírů Praha, a.s.

Podle našeho názoru byl prospekt sestaven v souladu s platnými právními předpisy a burzovním předpisem „Podmínky přijetí cenného papíru k burzovnímu obchodu“.

Údaje zobrazující majetek, závazky, vlastní jmění a finanční situaci emitenta odpovídají v podstatných ohledech nám předloženým účetním výkazům.

Prospekt obsahuje veškeré podstatné údaje o vydaných cenných papírech emitenta, přičemž jsme v něm neshledali žádné nejasné nebo zavádějící informace.

Veškeré informace uvedené v tomto prospektu však byly poskytnuty Hlavním městem Praha a Česká spořitelna, a.s. takové informace nezkoumala z hlediska jejich pravdivosti či přesnosti a nezaručuje se za ně. Za přesnost, pravdivost a úplnost informací obsažených v prospektu odpovídá emitent.

V Praze, dne 19.4.2001

Za Českou spořitelnu, a.s.

Jan Brabec
vedoucí oddělení Primární emise
na základě plné moci

18. ADRESY

EMITENT

Hlavní město Praha

Mariánské náměstí 2/2, Praha 1

VEDOUcí SPOLUMANAŽEŘI EMISE

Commerzbank Capital Markets (Eastern Europe) a.s.

Myslíkova 31, Praha 1

&

Česká spořitelna, a.s.

Na Příkopě 29, Praha 1

PRÁVNÍ PORADCE EMITENTA

LINKLATERS & ALLIANCE, sdružení advokátů

ve spolupráci s JUDr. Ing. Petrem Šrámkem, advokátem

Na Příkopě 19, Praha 1

PRÁVNÍ PORADCE VEDOUcÍCH SPOLUMANAŽEŘŮ EMISE

Procházka Randl Kubr, advokátní kancelář

Jáchymova 2, Praha 1

ADMINISTRÁTOR EMISE

Česká spořitelna, a.s.

Na Příkopě 29, Praha 1

AUDITOŘI EMITENTA

PricewaterhouseCoopers Audit, s.r.o.

Kateřinská 40/446, Praha 2