


**Hlavní město Praha  
Magistrát hlavního města Prahy**



**Pololetní zpráva emitenta kótovaných  
cenných papírů**

**hlavního města Prahy  
2009**

**(za období 1.1.2009 – 30.6. 2009)**

**V Praze dne 28.8.2009**

**Hlavní město Praha** je veřejnoprávní korporací na základě zákona č. 131/2000 Sb., o hlavním městě Praze, ve znění pozdějších předpisů.

Sídlo Magistrátu hlavního města Prahy (MHMP): **Mariánské nám.č.2, Praha 1, PSČ 110 00**

IČ hlavního města Prahy: **00064581**

Předmětem činnosti hlavního města Prahy je výkon samosprávy a státní správy.

Hlavní město Praha je emitentem m.j. těchto cenných papírů, které jsou registrovány (kótovány) na Burze cenných papírů Praha (BCPP):

### **1. Dluhopisy s pevným úrokovým výnosem 6,85% p.a. splatné v roce 2011**

- a) druh : dluhopis
- b) forma : na doručitele
- c) podoba : zaknihovaná
- d) ISIN : CZ0001500086
- e) jmenovitá hodnota : 1.000.000,- Kč
- f) počet kusů : 2.000
- g) Celková hodnota : 2.000.000.000
- h) Trhy : BCPP

### **2. Dluhopisy s pohyblivým úrokovým výnosem ve výši 6M PRIBOR+ 0,32% p.a. splatné v roce 2011**

- a) druh : dluhopis
- b) forma : na doručitele
- c) podoba : zaknihovaná
- d) ISIN : CZ0001500094
- e) jmenovitá hodnota : 1.000.000,- Kč
- f) počet kusů : 3.000
- g) Celková hodnota : 3.000.000.000
- h) Trhy : BCPP

Tato **Pololetní zpráva** se vydává za účelem splnění povinností vyplývajících hlavnímu městu Praze jako emitentovi výše uvedených cenných papírů vůči České národní bance (dříve Komisi pro cenné papíry), z Burzovních pravidel vydaných Burzou cenných papírů Praha (dále jen BCPP). Zpráva je zpracována **na základě zákona č.256/2004 Sb., o podnikání na kapitálovém trhu, dle § 119.**

**Při tvorbě této Pololetní zprávy bylo postupováno v souladu s metodickým pokynem ČNB, týkajícím se obsahových náležitostí pololetní zprávy emitenta kótovaného cenného papíru pro rok 2009.**

Tato brožura je bezplatně k dispozici též v sídle BCPP a v sídle administrátora uvedených cenných papírů – České spořitelny, a.s. **V elektronické verzi je rovněž k dispozici na internetových stránkách hlavního města Prahy – <http://magistrat.praha-mesto.cz>**

# Obsah Pololetní zprávy hl.m.Prahy – 1. pololetí roku 2009

## Kapitola:

## Stránka číslo:

|  |    |
|--|----|
| I. Úvod .....  | 4  |
| II. Hospodaření hlavního města Prahy v prvním pololetí roku 2009.....                | 4  |
| 1. Příjmy.....   | 8  |
| 2. Výdaje.....   | 12 |
| 3. Financování.....  | 20 |
| 4. Vybrané ekonomické údaje za 1. pololetí 2009.....                                 | 21 |
| III. Stav akciového portfolia vlastního hlavního města Prahy v 1. pololetí 2009..... | 39 |
| IV. Další podstatné skutečnosti v rámci 1. pololetí 2009.....                        | 41 |
| V. Očekávaná hospodářská a finanční situace ve druhé polovině roku 2009.....         | 42 |

## Přílohy k pololetní zprávě 2009

- Účetní závěrka hl.m.Prahy k 30.6.2009 (Rozvaha, Výkaz zisků a ztráty, Výkaz 120)
- Srovnávací období: Rozvaha HMP celkem k 31.12.2008, Výkaz zisku a ztráty HMP celkem k 30.6.2008
- Bilance příjmů a výdajů HMP celkem - přehled (k 30.6.2009)

### Poznámka :

Účetní údaje uvedené v této pololetní zprávě v sobě zahrnují také údaje za městské části. Tam, kde je zapotřebí odlišit údaj za hlavní město Prahu jako celek (včetně městských částí) a bez městských částí, používá se i označení „HMP“ pro údaje včetně městských částí a „vlastní Město“ pro údaje bez městských částí.

Údaje uvedené v této pololetní zprávě odpovídají skutečnostem známým ke dni jejího zpracování. Při jejím zpracování nebyly opomenuty nebo zkresleny žádné okolnosti, podstatné z hlediska možnosti ovlivnit přesné a správné posouzení hlavního města Prahy a jím vydaných výše uvedených kotovaných cenných papírů - dluhopisů.

V Praze dne 28. srpna 2009

**Ing. Martin Trnka**  
ředitel Magistrátu hl.m. Prahy

## I. Úvod

Zákon č. 131/2000 Sb., o hlavním městě Praze, v platném znění, upravuje postavení hlavního města Prahy (dále „Město“) jako hlavního města České republiky, kraje a obce. Město má vlastní majetek, vlastní příjmy a hospodaří podle vlastního rozpočtu. Město je samostatnou právnickou osobou, proto může uzavírat smlouvy svým vlastním jménem a na svoji vlastní odpovědnost.

Město provozuje:

- hlavní činnost (činnost vyplývající z jeho poslání)
- z hlavní činnosti je vyčleněna tzv. zdaňovaná (hospodářská) činnost, podléhající dani z příjmu podle zákona č. 586/1992 Sb., o daních z příjmů v platném znění.

**Město není podnikatelským subjektem.**

## II. Hospodaření hlavního města Prahy v prvním pololetí roku 2009

**Hospodaření hlavního města Prahy jako celku (obce i kraje zároveň) skončilo k 30.6.2009 rozdílem příjmů a výdajů v celkové výši 5 218 468,97 tis. Kč.** Na tomto výsledku se podílí vlastní hlavní město Praha rozdílem příjmů a výdajů ve výši 4 497 486,06 tis. Kč a městské části hlavního města Prahy rozdílem příjmů a výdajů ve výši 720 982,91 tis. Kč. Z celkového počtu 57 městských částí hlavního města Prahy skončilo k 30.6.2009 kladným rozdílem příjmů a výdajů 41 městských částí hlavního města Prahy a 16 městských částí hlavního města Prahy vykazuje záporný rozdíl příjmů a výdajů.

Úspora hospodaření vznikla plněním výdajů pouze na 39,33% rozpočtu upraveného (běžné výdaje byly plněny na 49,38% RU a kapitálové výdaje na 24,39% RU) a příjmů na 50,78% RU. Přehled o plnění rozpočtu k 30.6.2009 udává následující tabulka:

|                                    | v tis. Kč         |                    |                |
|------------------------------------|-------------------|--------------------|----------------|
| <b>Plnění rozpočtu k 30.6.2009</b> | <b>HMP celkem</b> | <b>vlastní HMP</b> | <b>MČ HMP</b>  |
| Příjmy - RS                        | 50 999 823,00     | 40 320 401,00      | 10 679 422,00  |
| - RU                               | 66 361 744,70     | 52 046 907,40      | 14 314 837,30  |
| - Skut.                            | 33 700 461,37     | 27 513 063,74      | 6 187 397,63   |
| Výdaje - RS                        | 61 658 594,10     | 48 880 295,00      | 12 778 299,10  |
| - RU                               | 72 420 857,60     | 55 848 829,90      | 16 572 027,70  |
| - Skut.                            | 28 481 992,40     | 23 015 577,68      | 5 466 414,72   |
| Rozdíl příjmů a výdajů* / - RS     | - 10 658 771,10   | - 8 559 894,00     | - 2 098 877,10 |
| - RU                               | - 6 059 112,90    | - 3 801 922,50     | - 2 257 190,40 |
| - Skut.                            | 5 218 468,97      | 4 497 486,06       | 720 982,91     |

\*/plánovaný rozdíl příjmů a výdajů je kryt třídou 8 - financování

**RS...rozpočet schválený**

**RU...rozpočet upravený**

**Skut...dosazená skutečnost**

V upraveném rozpočtu k 30.6.2009 se mimo přijatých transferů promítlo také navýšení finančních zdrojů v oblasti daňových příjmů ve výši 1 038 629,00 tis. Kč (usn. č. 28/49 ze dne 18.6.2009). Rovněž tak navýšení příjmů z úspory hospodaření roku 2008 ve výši 1 948 066,00 tis. Kč, které ZHMP schválilo usnesením č. 28/51 dne 18.6.2009 na krytí výdajů v oblasti dopravy, městské infrastruktury a školství.

Výsledek hospodaření hlavního města Prahy jako celku byl ovlivněn plněním celkových příjmů do výše 33 700 461,37 tis. Kč, tj. na 50,78% RU a čerpáním výdajů pouze do výše 28 481 992,40 tis. Kč, tj. pouze na 39,33% RU. Přestože plnění celkových příjmů je nad 50%, dochází oproti loňským letům k propadu příjmů daňových převáděných finančními úřady, a to o 1 862 113,33 tis. Kč oproti předpokládané výši. Ve stejném období loňského roku dosáhly příjmy výše 33 139 627,73 tis. Kč (53,69% RU) a výdaje byly čerpány pouze do výše 27 482 581,06 tis. Kč (42,21% RU). Na vyšším plnění příjmů k 30.6.2009 se podílely především přijaté transfery ze státního rozpočtu včetně předem zaslanych příspěvků pro školy a školská zařízení na období prázdnin.

Čerpání celkových výdajů ve výši 28 481 992,40 tis. Kč odpovídá 39,33% RU. Z toho připadá na běžné výdaje plnění ve výši 21 377 371,09 tis. Kč (49,38% RU) a na kapitálové výdaje plnění ve výši 7 104 621,31 tis. Kč (24,39% RU). K 30.6.2008 představovalo čerpání výdajů částku 27 482 581,06 tis. Kč (42,21% RU), z toho běžné výdaje 20 240 494,70 tis. Kč (51,13% RU) a výdaje kapitálové 7 242 086,36 tis. Kč (28,37% RU). Na nižším čerpání celkových výdajů se podílely stejně jako v letech minulých kapitálové výdaje, neboť nejvíce prací probíhá ve 3. čtvrtletí běžného roku.

Přehled o celkovém hospodaření hlavního města Prahy jako celku dle základních titulů je uveden v následující tabulce:

v tis. Kč

|                               | RS                    | RU                   | Skutečnost k<br>30.6.2009 | % plnění k RU | Skutečnost k<br>30.6.2008 |
|-------------------------------|-----------------------|----------------------|---------------------------|---------------|---------------------------|
| <b>Příjmy</b>                 | 50 999 823,00         | 66 361 744,70        | 33 700 461,37             | 50,78         | 33 139 627,73             |
| z toho: <b>daňové</b>         | 43 448 720,60         | 44 507 043,80        | 20 391 408,57             | 45,82         | 21 736 464,76             |
| <b>nedaňové</b>               | 878 404,60            | 1 227 602,90         | 1 456 204,29              | 118,62        | 991 814,62                |
| <b>kapitálové</b>             | 22 240,00             | 27 538,00            | 14 915,84                 | 54,16         | 38 850,76                 |
| <b>přijaté transfery :</b>    | 6 650 457,80          | 20 599 560,00        | 11 837 932,67             | 57,47         | 10 372 497,59             |
| - transfery ze st.rozpo.      | 706 535,00            | 14 533 280,90        | 9 402 000,75              | 64,69         | 8 305 855,03              |
| - transfery od obcí           | 3 456,00              | -619 840,90          | 4 727,04                  | -0,76         | 3 539,75                  |
| - přev.z vl.fond.hosp.čin.    | 5 940 466,80          | 6 685 682,30         | 2 430 767,22              | 36,36         | 2 063 039,62              |
| -ze zahraničí                 |                       | 437,70               | 437,66                    | 99,99         | 63,19                     |
| <b>Výdaje</b>                 | 61 658 594,10         | 72 420 857,60        | 28 481 992,40             | 39,33         | 27 482 581,06             |
| z toho: <b>běžné</b>          | 38 312 803,10         | 43 289 821,50        | 21 377 371,09             | 49,38         | 20 240 494,70             |
| <b>kapitálové</b>             | 23 345 791,00         | 29 131 036,10        | 7 104 621,31              | 24,39         | 7 242 086,36              |
| <b>Rozdíl příjmů a výdajů</b> | <b>-10 658 771,10</b> | <b>-6 059 112,90</b> | <b>5 218 468,97</b>       |               | <b>5 657 046,67</b>       |

Soubor rozpočtů vlastního hlavního města Prahy a městských částí hlavního města Prahy na rok 2009 byl zpracován ve vazbě na platné zákony: zákon č.131/2000 Sb. ze dne 13. dubna 2000 (zákon o hlavním městě Praze), zákon č.145/2001 Sb. ze dne 4. dubna 2001 (novela zákona o hlavním městě Praze) a zákona č.250/2000 Sb. ze dne 7. července 2000 s účinností dnem 1.1.2001 (zákon o rozpočtových pravidlech územních rozpočtů) ve znění pozdějších předpisů a vyhláše MF č.440/2006 Sb. ze dne 1. září 2006, o rozpočtové skladbě. Rozpočet vlastního hlavního města Prahy byl rovněž navržen v souladu se Zásadami, Harmonogramem a Metodikou pro sestavení rozpočtu a rozpočtových výhledů, které byly projednány a schváleny příslušnými orgány města (usnesení RHMP č. 695 ze dne 3.6.2008 a ZHMP informováno tiskem Z – 791 ze dne 19.6.2008).

**Soubor rozpočtů vlastního hlavního města Prahy a městských částí hlavního města Prahy na rok 2009 byl schválen Zastupitelstvem hlavního města Prahy usnesením č. 27/53 ze dne 28.5.2009 v následujících objemech:**

v tis. Kč

|                          | HMP celkem    | vlastní HMP   | MČ HMP        |
|--------------------------|---------------|---------------|---------------|
| příjmy                   | 50 999 823,00 | 40 320 401,00 | 10 679 422,00 |
| výdaje                   | 61 658 594,10 | 48 880 295,00 | 12 778 299,10 |
| Rozdíl příjmů a výdajů*/ | 10 658 771,10 | 8 559 894,00  | 2 098 877,10  |

\*/ kryt třídou 8 – financování

Během 1. pololetí roku 2009 byly na základě usnesení RHMP, RMČ, ZHMP a ZMČ provedeny rozpočtové úpravy, po jejichž realizaci je upravený rozpočet hlavního města Prahy celkem, vlastního hlavního města Prahy a městských částí hlavního města Prahy k 30.6.2009 v následující výši:

v tis. Kč

|                          | HMP celkem    | vlastní HMP   | MČ HMP        |
|--------------------------|---------------|---------------|---------------|
| příjmy                   | 66 361 744,70 | 52 046 907,40 | 14 314 837,30 |
| výdaje                   | 72 420 857,60 | 55 848 829,90 | 16 572 027,70 |
| Rozdíl příjmů a výdajů*/ | 6 059 112,90  | 3 801 922,50  | 2 257 190,40  |

\*/ kryt třídou 8 – financování

Celkově došlo ve sledovaném období 2009 k navýšení příjmů, výdajů a ke snížení třídy 8 – financování o:

v tis. Kč

|                          | HMP celkem      | vlastní HMP     | MČ HMP         |
|--------------------------|-----------------|-----------------|----------------|
| příjmy                   | + 15 361 921,70 | + 11 726 506,40 | + 3 635 415,30 |
| výdaje                   | + 10 762 263,50 | + 6 968 534,90  | + 3 793 728,60 |
| Rozdíl příjmů a výdajů*/ | - 4 599 658,20  | - 4 757 971,50  | + 158 313,30   |

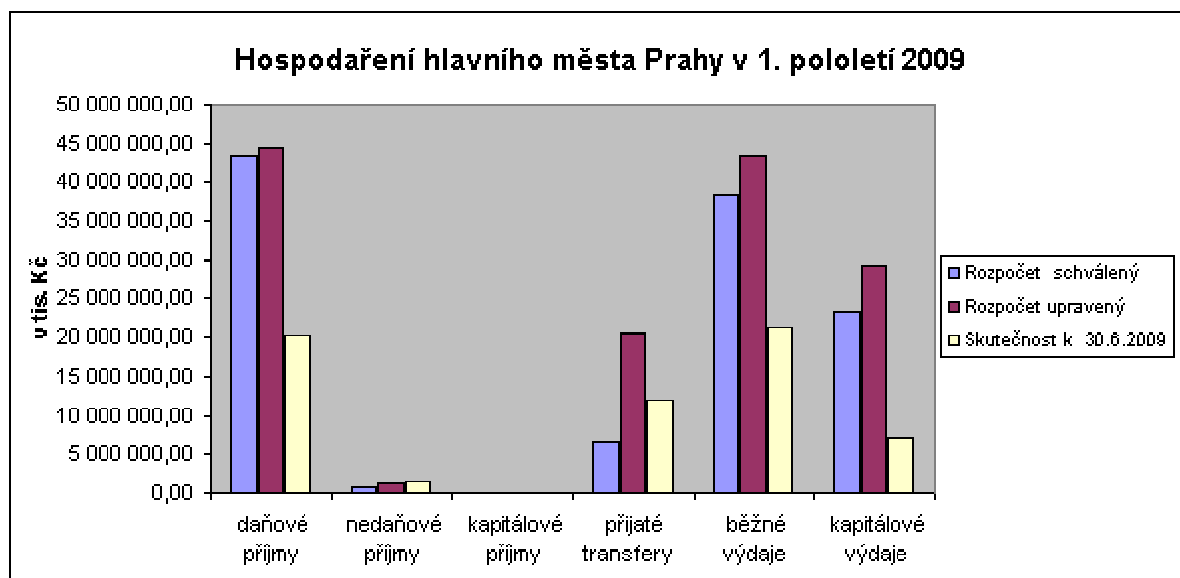
\*/ kryt třídou 8 – financování

Rozpočtové příjmy byly k 30.6.2009 navýšeny celkem o 15 361 921,70 tis. Kč. K 30.6.2008 se jednalo o navýšení příjmů o 15 067 941,40 tis. Kč. V navýšení příjmové části rozpočtu hlavního města Prahy jako celku se promítá zejména navýšení transferů ze státního rozpočtu prostřednictvím rezortního ministerstva MŠMT (zejména o transfer na přímé náklady na vzdělání ve výši 7 128 793,00 tis. Kč, pro soukromé školy ve výši 524 500,00 tis. Kč), MF (např. o 45 000,00 tis. Kč na financování provozu ochranných systémů podzemních dopravních staveb na území hlavního města Prahy, 51 773,80 tis. Kč na sociálně právní ochranu dětí u obcí, 28 240,00 tis. Kč na výdaje spojené s přípravou a konáním voleb do Evropského parlamentu, 1 132,00 tis. Kč na účelové dotace krajům – TBC nebo 8 200,00 tis. Kč na technická opatření v pásmech ochrany vod); dalších jednotlivých rezortních ministerstev např. Ministerstvo práce a sociálních věcí 1 173 000,00 tis. Kč jako transfer na příspěvek na péči, 413 550,00 tis. Kč na dávky v hmotné nouzi nebo 70 000,00 tis. Kč na státní příspěvek zřizovatelům zařízení pro děti vyžadující okamžitou pomoc; Ministerstvo pro místní rozvoj 1 850 000,00 tis. Kč na OP Praha Konkurenceschopnost (evropský i státní podíl), 512 000,00 tis. Kč na OP Praha Adaptabilita (evropský i státní podíl), Ministerstvo kultury 1 440,00 tis. Kč na program regenerace městských památkových zón, Ministerstvo zemědělství 465 757,00 tis. Kč na prevenci před povodněmi nebo Ministerstvo dopravy 26 840,50 tis. Kč na systém řízení a regulaci městského silničního provozu v hlavním městě Praze – EU. Finanční prostředky byly posíleny i z Fondu dopravní infrastruktury o 960 468,00 tis. Kč. Dále se jednalo o posílení rozpočtu o prostředky převedené z vlastních fondů. Celkové navýšení v oblasti přijatých transferů představuje částku 13 949 102,20 tis. Kč (k 30.6.2008 se jednalo o částku 11 349 323,70 tis. Kč). Rovněž v oblasti daňových příjmů

došlo k navýšení rozpočtu o 1 058 323,20 tis. Kč (k 30.6.2008 se jednalo o částku 3 290 153,20 tis. Kč) a nedaňových o 349 198,30 tis. Kč (ve stejném období roku 2008 to bylo o 404 586,60 tis. Kč).

Výdajová část rozpočtu hlavního města Prahy jako celku byla upravena v souladu s navýšenými rozpočtovými zdroji. Rozpočtové výdaje byly navýšeny celkem o 10 762 263,50 tis. Kč, z toho připadá na běžné výdaje navýšení o 4 977 018,40 tis. Kč a na výdaje kapitálové navýšení o 5 785 245,1 tis. Kč. K 30.6.2008 se jednalo o navýšení celkových výdajů o 9 889 641,50 tis. Kč, z toho na výdaje běžné připadá navýšení o 4 607 333,30 tis. Kč a kapitálové navýšení o 5 282 308,20 tis. Kč. Nejvíce došlo k navýšení rozpočtu celkových výdajů v kapitole 03 – Doprava (o 3 214 373,30 tis. Kč), zejména pro Dopravní podnik hlavního města Prahy, a.s. na financování dopravní infrastruktury.

Úpravy rozpočtu hlavního města Prahy jako celku v oblasti příjmů a výdajů měly také dopad i na třídu 8 – financování. Plánovaná výše záporného rozdílu příjmů a výdajů byla ve schváleném rozpočtu ve výši 10 658 771,10 tis. Kč, z toho 8 559 894,00 tis. Kč připadlo na vlastní hlavní město Prahu a 2 098 877,10 tis. Kč na městské části hlavního města Prahu. Ve schváleném rozpočtu jsou opět zapojeny tak jako v letech minulých nevyčerpané finanční prostředky z roku 2008 ve výši 3 916 270,00 tis. Kč nebo splátky půjček od městských částí hlavního města Prahy v celkové výši 5 965,70 tis. Kč. V plánovaném saldu příjmů a výdajů se rovněž promítla náhrada přijatého transferu z MŠMT Po úpravách došlo právě ke změně výše plánovaného záporného rozdílu příjmů a výdajů. V upraveném rozpočtu k 30.6.2009 se jedná o částku ve výši 6 059 112,90 tis. Kč, z toho na vlastní hlavní město Prahu připadá 3 801 922,50 tis. Kč a na městské části hlavního města Prahy 2 257 190,40 tis. Kč. Na tento výsledek měl rozhodující vliv, tak jako v letech minulých, přijatý transfer ze státního rozpočtu pro oblast školství, kterým byly nahrazeny dočasně zapojené mimorozpočtové zdroje hlavního města Prahy, dále navýšení rozpočtu v oblasti daňových příjmů a nižší čerpání celkových výdajů

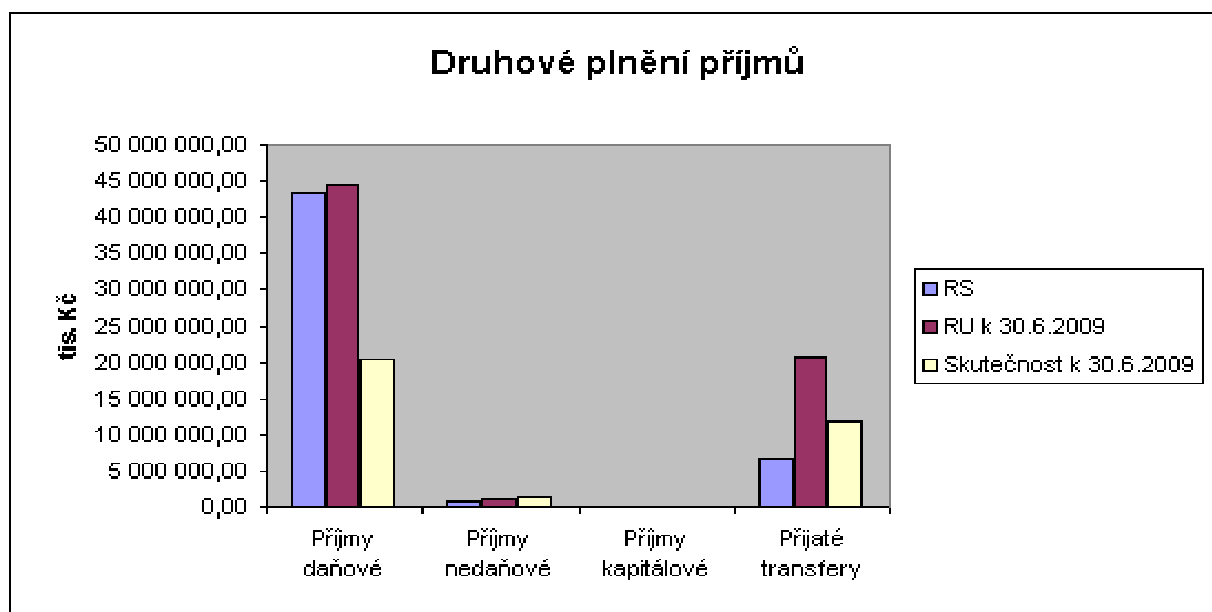


# 1. Příjmy

Příjmy hlavního města Prahy jako celku, které v upraveném rozpočtu k 30.6.2009 byly rozpočtovány ve výši 66 361 744,70 tis. Kč, plněny do výše 33 700 461,37 tis. Kč, tj. na 50,78% RU. Přestože příjmy jsou celkově plněny na 50,78% RU, dochází zde oproti minulým letům k propadu příjmů daňových, a to o 1 862 113,33 tis. Kč. Plnění podle jednotlivých druhů příjmů je uvedeno v následující tabulce a grafu:

v tis. Kč

| Druh příjmů           | RS                   | RU<br>k 30.6.2009    | RU<br>% z<br>celku | Úpravy<br>za 2.čtvrtletí | Skutečnost<br>k 30.6.2009 | Skuteč.<br>% z<br>celku | % plnění<br>RU | Skutečnost<br>k 30.6.2008 |
|-----------------------|----------------------|----------------------|--------------------|--------------------------|---------------------------|-------------------------|----------------|---------------------------|
| Příjmy daňové         | 43 448 720,60        | 44 507 043,80        | 67,07              | 1 057 557,40             | 20 391 408,57             | 60,51                   | 45,82          | 21 736 464,76             |
| Příjmy nedaňové       | 878 404,60           | 1 227 602,90         | 1,85               | 344 528,40               | 1 456 204,29              | 4,32                    | 118,62         | 991 814,62                |
| Příjmy kapitálové     | 22 240,00            | 27 538,00            | 0,04               | 5 298,00                 | 14 915,84                 | 0,04                    | 54,16          | 38 850,76                 |
| Přijaté transfery     | 6 650 457,80         | 20 599 560,00        | 31,04              | 8 579 209,60             | 11 837 932,67             | 35,13                   | 57,47          | 10 372 497,59             |
| transfery ze st.rozp. | 706 535,00           | 14 533 280,90        | 21,90              | 8 506 563,00             | 9 402 000,75              | 27,90                   | 64,69          | 8 305 855,03              |
| od obcí               | 3 456,00             | -619 840,90          | -0,93              | -529 214,80              | 4 727,04                  | 0,01                    | -0,76          | 3 539,75                  |
| přev.z vl.f.hosp.čin. | 5 940 466,80         | 6 685 682,30         | 10,07              | 601 861,40               | 2 430 767,22              | 7,22                    | 36,36          | 2 063 039,62              |
| ze zahraničí          |                      | 437,70               |                    |                          | 437,66                    |                         | 99,99          | 63,19                     |
| <b>Celkem</b>         | <b>50 999 823,00</b> | <b>66 361 744,70</b> | <b>100,00</b>      | <b>9 986 593,40</b>      | <b>33 700 461,37</b>      | <b>100,00</b>           | <b>50,78</b>   | <b>33 139 627,73</b>      |



Významnými příjmy hlavního města Prahy jako celku jsou příjmy daňové, které jsou převáděny finančními úřady. Od roku 2002 jsou tyto příjmy děleny na daňové příjmy kraje a daňové příjmy obce. Daňové příjmy převáděné finančními úřady hlavního města Prahy jako kraji dosáhly výše 723 234,15 tis. Kč, což odpovídá 47,27% RU, tj. o 41 765,85 tis. Kč méně než bylo plánováno. Daňové příjmy hlavního města Prahy jako obce dosáhly výše 18 656 546,73 tis. Kč, což odpovídá plnění pouze na 45,51% RU a znamená to, že hlavní město Praha získalo ve sledovaném období o 1 840 048,02 tis. Kč méně než bylo plánováno. Daňové příjmy hlavního města Prahy, které nebyly převáděny finančními úřady, dosáhly výše 1 011 627,69 tis. Kč (50,99% RU, přijato o 19 700,54 tis. Kč více než bylo plánováno).



Dalším významným zdrojem příjmů hlavního města Prahy jako celku jsou přijaté transfery. Jedná se především o přijaté transfery ze státního rozpočtu a státních fondů přijaté k 30.6.2009 v celkové výši 11 837 932,67 tis. Kč, což odpovídá plnění na 57,47% RU. V porovnání se stejným obdobím loňského roku bylo letos přijato o 1 465 435,08 tis. Kč více. Převody z vlastních fondů hospodářské činnosti, které z metodického hlediska patří k přijatým transferům, dosáhly k 30.6.2009 výše 2 430 767,22 tis. Kč (36,36% RU). K 30.6.2008 výše převodů dosáhla 2 063 039,62 tis. Kč (38,85% RU), tedy nižší o 367 727,60 tis. Kč. Záporná hodnota u transferů od obcí znamená v rozpočtu upraveném časový nesoulad mezi rozpočtovými úpravami provedenými u vlastního hlavního města Prahy a městských částí hlavního města Prahy.

Z příjmů nedaňových jsou objemem významnější příjmy z úroků a realizace finančního majetku ve výši 888 565,94 tis. Kč nebo přijaté sankční platby ve výši 148 822,56 tis. Kč.

Příjmy kapitálové nedosahují ani 1% z celkových příjmů. Jedná se převážně o investiční dary.

### Příjmy daňové

v tis. Kč

| Příjmy daňové                           | RS                   | RU                   | Skutečnost k 30.6.2009 | % plnění k RU | Skuteč. % z celku | Skutečnost k 30.6.2008 |
|---|----------------------|----------------------|------------------------|---------------|-------------------|------------------------|
| Daně z příjmů fyzických osob            | 11 490 000,00        | 11 490 000,00        | 4 609 769,81           | 40,12         | 22,61             | 5 479 852,30           |
| Daně z příjmů práv. osob                | 11 400 000,00        | 12 438 629,00        | 6 152 140,24           | 49,46         | 30,17             | 6 423 419,77           |
| Daň z přidané hodnoty                   | 18 180 000,00        | 18 180 000,00        | 8 348 934,14           | 45,92         | 40,94             | 8 416 408,87           |
| Popl.a odvody v oblasti život.prostředí | 680 132,00           | 680 136,00           | 351 544,64             | 51,69         | 1,73              | 365 679,70             |
| Místní popl.z vybr.čin. a služeb        | 658 259,50           | 663 172,00           | 325 068,63             | 49,02         | 1,59              | 363 084,18             |
| Ost.odvody z vybr.čin. a služeb         | 108 163,00           | 122 738,90           | 118 169,84             | 96,28         | 0,58              | 123 544,04             |
| Správní poplatky                        | 517 605,60           | 517 807,40           | 216 844,58             | 41,88         | 1,06              | 302 715,69             |
| Daně z majetku                          | 414 560,50           | 414 560,50           | 268 936,69             | 64,87         | 1,32              | 261 760,21             |
| <b>c e l k e m</b>                      | <b>43 448 720,60</b> | <b>44 507 043,80</b> | <b>20 391 408,57</b>   | <b>45,82</b>  | <b>100,00</b>     | <b>21 736 464,76</b>   |

Příjmy daňové hlavního města Prahy jako celku dosáhly k 30.6.2009 výše 20 391 408,57 tis. Kč, plnění dosáhlo pouze 45,82% RU. K 30.6.2008 celkové daňové příjmy byly o 1 345 056,19 tis. Kč vyšší, tj. jejich výše dosáhla částky 21 736 464,76 tis. Kč a plnění odpovídalo 49,81% RU. Na celkovém plnění daňových příjmů se největším objemem podílí daň z přidané hodnoty v celkové výši 8 348 934,14 tis. Kč a která činí 40,94% z celkových daňových příjmů. Plnění odpovídá 45,92% RU (propad oproti plánované výši je 741 065,86 tis. Kč). K 30.6.2008 se jednalo o částku ve výši 8 416 408,87 tis. Kč, která představovala 38,72% celkových daňových příjmů a její plnění bylo 46,87% RU (propad ve výši 561 395,13 tis. Kč). Dalším významným daňovým příjmem je daň z příjmů právnických osob ve výši 6 152 140,24 tis. Kč a plněním na 49,46% RU (propad činí 67 174,26 tis. Kč). Ve stejném období roku 2008 se jednalo o částku ve výši 6 423 419,77 tis. Kč s plněním na 52,28% RU a překročení plnění oproti plánované výši bylo 561 395,13 tis. Kč. Třetím významným daňovým příjmem je daň z příjmů fyzických osob, která dosáhla k 30.6.2009 výše 4 609 769,81 tis. Kč s plněním pouze na 40,12% RU (propad oproti plánované výši činil 1 135 230,19 tis. Kč). K 30.6.2008 se jednalo o částku ve výši 5 479 852,30 tis. Kč s plněním na 49,38% RU (propad oproti plánované výši byl 69 009,70 tis. Kč).

## Příjmy nedaňové

v tis. Kč

| Příjmy nedaňové                                   | RS                | RU                  | Skutečnost k 30.6.2009 | % plnění k RU | Skuteč. % z celku | Skutečnost k 30.6.2008 |
|---|-------------------|---------------------|------------------------|---------------|-------------------|------------------------|
| Příjmy z vlast. činnosti                          | 14 906,80         | 47 131,60           | 75 399,20              | 159,98        | 5,18              | 66 589,20              |
| Odvody přebyt.org.s přímým vztahem                | 7 800,50          | 92 938,50           | 99 211,35              | 106,75        | 6,81              | 74 167,89              |
| Příjmy z pronájmu majetku                         |                   |                     | 33,50                  |               |                   | 362,71                 |
| Příjmy z úroků a real.fin.maj.                    | 481 949,70        | 480 186,70          | 888 565,94             | 185,05        | 61,02             | 453 696,56             |
| Přijaté sankční platby                            | 310 193,90        | 310 605,50          | 148 822,56             | 47,91         | 10,22             | 150 870,24             |
| Přij. vratky transf. a ost.př. z fin.vyp.před.let |                   | 203 713,70          | 143 857,91             | 70,62         | 9,88              | 120 903,81             |
| Příjmy z prodeje krát.a drob.dl.majetku           |                   |                     |                        |               |                   | 24,77                  |
| Ostatní nedaňové příjmy                           | 28 056,60         | 57 513,80           | 82 529,51              | 143,50        | 5,67              | 85 629,84              |
| Příjmy z využ.výhrad. práv k přírod.zdroj.        | 1 618,00          | 1 610,00            | 1 055,06               | 65,53         | 0,07              | 1 102,28               |
| Přijaté splátky půjčených prostředků              | 33 879,10         | 33 903,10           | 16 729,26              | 49,34         | 1,15              | 38 467,32              |
| <b>c e l k e m</b>                                | <b>878 404,60</b> | <b>1 227 602,90</b> | <b>1 456 204,29</b>    | <b>118,62</b> | <b>100,00</b>     | <b>991 814,62</b>      |

Nedaňové příjmy tvoří ve skutečnosti k 30.6.2009 pouze 4,32% z celkového objemu skutečných příjmů hlavního města Prahy jako celku. Celkově byly tyto příjmy ve výši 1 456 204,29 tis. Kč plněny na 118,62% RU. Objemově největším, a tedy i rozhodujícím druhem nedaňových příjmů, jsou příjmy z úroků a realizace finančního majetku, které dosáhly výše 888 565,94 tis. Kč a plněny byly na 185,05% RU. Dalšími objemově důležitými příjmy jsou přijaté sankční platby a přijaté vratky transferů a ostatní příjmy z finančního vypořádání.

## Kapitálové příjmy

v tis. Kč

| Kapitálové příjmy                           | RS               | RU               | Skutečnost k 30.6.2009 | % plnění k RU | Skuteč. % z celku | Skutečnost k 30.6.2008 |
|---|------------------|------------------|------------------------|---------------|-------------------|------------------------|
| Příjmy z prod.dlouhodob.majetku(krom.drob.) |                  |                  | 136,15                 |               | 0,91              | 65,00                  |
| Ostatní kapitálové příjmy                   | 22 240,00        | 27 538,00        | 12 779,69              | 46,41         | 85,68             | 38 785,76              |
| Příjmy z prodeje akcií a majetkových podílů |                  |                  | 2 000,00               |               | 13,41             |                        |
| <b>c e l k e m</b>                          | <b>22 240,00</b> | <b>27 538,00</b> | <b>14 915,84</b>       | <b>54,16</b>  | <b>100,00</b>     | <b>38 850,76</b>       |

Kapitálové příjmy ve skutečnosti se podílejí na celkových příjmech hlavního města Prahy jako celku pouze 0,04%, přestože k 30.6.2009 vykazují plnění RU nad 50%. Jedná se především o ostatní kapitálové příjmy – např. investiční dary.

## Přijaté transfery

v tis. Kč

| Přijaté transfery                              | RS                  | RU                   | Skutečnost k 30.6.2009 | % plnění k RU | Skuteč. % z celku | Skutečnost k 30.6.2008 |
|--|---------------------|----------------------|------------------------|---------------|-------------------|------------------------|
| Neinvest. transfery ze stát.rozp.              | 706 535,00          | 11 347 525,20        | 8 530 563,81           | 75,18         | 72,06             | 7 957 478,51           |
| Neinvest. transfery od obcí                    | 3 456,00            | -538 107,10          | 4 727,04               |               | 0,04              | 3 539,75               |
| Ost. neinv.transfery od rozp.územní úrovně     |                     | -4 667,50            |                        |               |                   |                        |
| Převody z vl.fondů hosp.(podnikatelské) čin.   | 5 940 466,80        | 6 685 682,30         | 2 430 767,22           | 36,36         | 20,54             | 2 063 039,62           |
| Neinv.přijaté transfery ze zahraničí           |                     | 437,70               | 437,66                 | 99,99         |                   | 63,19                  |
| Neinv.přijaté transfery ze st.finančních aktiv |                     |                      | 20,47                  |               |                   | 19,30                  |
| Invest. transfery ze stát.rozp.                |                     | 3 185 755,70         | 871 416,47             | 27,35         | 7,36              | 348 357,22             |
| Invest.transfery od veř.rozp.územní úrovně     |                     | -77 066,30           |                        |               |                   |                        |
| Inv.přijaté transfery ze st.finančních aktiv   |                     |                      |                        |               |                   |                        |
| <b>c e l k e m</b>                             | <b>6 650 457,80</b> | <b>20 599 560,00</b> | <b>11 837 932,67</b>   | <b>57,47</b>  | <b>100,00</b>     | <b>10 372 497,59</b>   |

Druhým nejdůležitějším zdrojem příjmů hlavního města Prahy jako celku po příjmech daňových jsou přijaté transfery včetně převodů z vlastních fondů hospodářské (podnikatelské) činnosti, které k 30.6.2009 dosáhly výše 11 837 932,67 tis. Kč, což odpovídá plnění na 57,47% RU. Na celkových příjmech ve skutečnosti se podílejí 35,13%. K 30.6.2009 se jednalo o částku ve výši 10 372 497,59 tis. Kč s plněním na 61,66% RU. Největší objem z přijatých transferů tvoří neinvestiční transfery ze státního rozpočtu a státních fondů (72,06%), k 30.6.2008 tyto transfery tvořily 76,72%. Rovněž svou roli hrají také převody z vlastních fondů hospodářské (podnikatelské) činnosti, které byly k 30.6.2009 uskutečněny do výše 2 430 767,22 tis. Kč, přestože plnění odpovídá pouze 36,36% RU. Ve stejném období loňského roku se jednalo o částku 2 063 039,62 tis. Kč s plněním na 38,85% RU. Největší částku v rámci upraveného rozpočtu tvoří přijatý transfer z MŠMT na úhradu výdajů na vzdělávání (7 128 793,00 tis. Kč), úprava rozpočtu byly provedena v průběhu I. pololetí roku 2009.

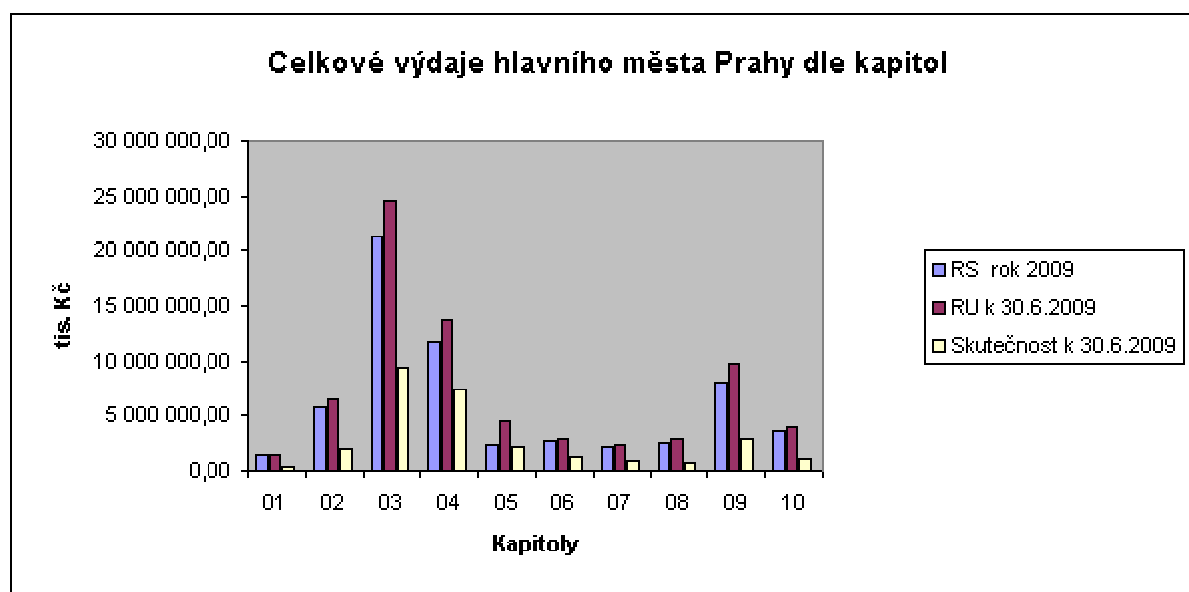
## 2. Výdaje

Celkové výdaje hlavního města Prahy jako celku byly ve schváleném rozpočtu na rok 2009 rozpočtovány ve výši 61 658 594,10 tis. Kč a v průběhu I. pololetí 2009 navýšeny o 10 762 263,10 tis. Kč, z toho připadá na běžné výdaje navýšení o 4 977 018,40 tis. Kč a na výdaje kapitálové navýšení o 5 785 245,10 tis. Kč. Upravený rozpočet celkových výdajů hlavního města Prahy jako celku k 30.6.2009 činí 72 420 857,60 tis. Kč. Bližší specifikace navýšení rozpočtu výdajů hlavního města Prahy jako celku je uvedena v tabulce „Rozbor příjmů, výdajů a financování podle jednotlivých kapitol.

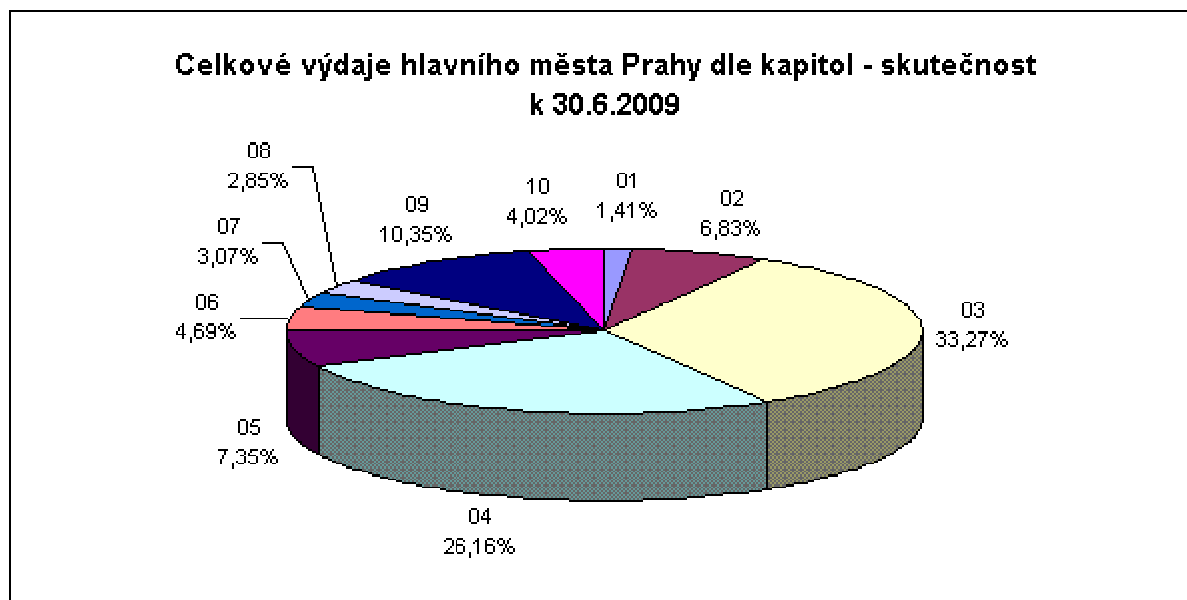
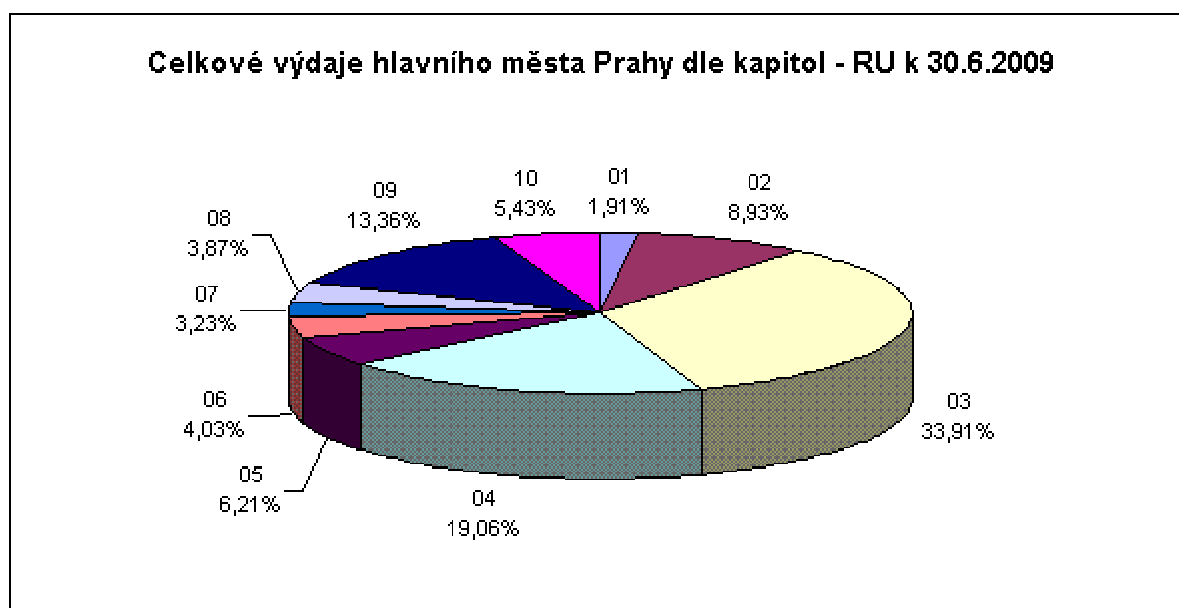
Skutečné čerpání výdajů k 30.6.2009 dosáhlo výše 28 481 992,40 tis. Kč, což odpovídá plnění na 39,33% RU. Následující tabulka udává přehled o plnění celkových výdajů v jednotlivých kapitolách. Největší objem celkových výdajů je v kapitole 03 – Doprava (33,91% z celkového objemu RU a 33,27% z celkového objemu skutečných výdajů k 30.6.2009) a v kapitole 04 – Školství, mládež a samospráva (19,06% z celkového objemu RU a 26,16% z celkového objemu skutečných výdajů k 30.6.2009). Možno konstatovat, že i v minulých letech bylo nejvyšší čerpání ve stejných kapitolách.

v tis. Kč

| Kapitola (ORJ) | RS rok 2009          | RU k 30.6.2009       | RU % z celku  | Úpravy za 2.čtvrtletí | Skutečnost k 30.6.2009 | Skuteč. % z celku | % plnění RU  | Skutečnost k 30.6.2008 |
|----------------|----------------------|----------------------|---------------|-----------------------|------------------------|-------------------|--------------|------------------------|
| 01             | 1 407 347,90         | 1 386 200,00         | 1,91          | 10 940,60             | 402 876,13             | 1,41              | 29,06        | 668 298,65             |
| 02             | 5 833 490,40         | 6 464 082,60         | 8,93          | 25 946,70             | 1 945 070,53           | 6,83              | 30,09        | 1 562 445,84           |
| 03             | 21 344 896,20        | 24 559 269,50        | 33,91         | 2 399 748,30          | 9 475 550,21           | 33,27             | 38,58        | 9 486 895,34           |
| 04             | 11 760 754,70        | 13 806 058,80        | 19,06         | 1 250 271,30          | 7 449 969,91           | 26,16             | 53,96        | 7 039 833,67           |
| 05             | 2 370 020,50         | 4 497 094,80         | 6,21          | 758 435,20            | 2 093 176,15           | 7,35              | 46,55        | 1 998 739,12           |
| 06             | 2 621 613,00         | 2 959 070,30         | 4,09          | 290 212,20            | 1 334 917,58           | 4,69              | 45,11        | 1 088 757,77           |
| 07             | 2 224 114,70         | 2 339 914,10         | 3,23          | 110 847,40            | 875 788,03             | 3,07              | 37,43        | 759 082,05             |
| 08             | 2 465 384,00         | 2 804 362,20         | 3,87          | 234 894,30            | 811 237,85             | 2,85              | 28,93        | 836 229,71             |
| 09             | 8 004 162,90         | 9 671 556,50         | 13,36         | -555 327,30           | 2 947 745,95           | 10,35             | 30,48        | 2 591 250,19           |
| 10             | 3 626 809,80         | 3 933 248,80         | 5,43          | 330 209,50            | 1 145 660,06           | 4,02              | 29,13        | 1 451 048,72           |
| <b>Celkem</b>  | <b>61 658 594,10</b> | <b>72 420 857,60</b> | <b>100,00</b> | <b>4 856 178,20</b>   | <b>28 481 992,40</b>   | <b>100,00</b>     | <b>39,33</b> | <b>27 482 581,06</b>   |



Podíl jednotlivých kapitol na celkových výdajích v RU a ve skutečnosti k 30.6.2009 je zobrazen následujícími grafy:



**Výdaje k 30.6.2009 v RU v porovnání se skutečností v členění na běžné a kapitálové jsou v tabulce na následujících dvou stránkách:**

|   | Hl.m.Praha celkem    |                     |                | Vlastní hlavní město Praha |                     |                     | Městské části       |                     |
|---|----------------------|---------------------|----------------|----------------------------|---------------------|---------------------|---------------------|---------------------|
|   | RU                   | Skut. k 30.6.2009   | % k RU r. 2009 | Skut. k 30.6.2008          | Skut. k 30.6.2009   | Skut. k 30.6.2008   | Skut. k 30.6.2009   | Skut. k 30.6.2008   |
| <b>01 - Rozvoj obce</b>                     |                      |                     |                |                            |                     |                     |                     |                     |
| Běžné výdaje                                | 445 160,40           | 206 953,38          | 46,49          | 193 417,86                 | 156 806,72          | 173 678,19          | 50 146,66           | 19 739,67           |
| Kapitálové výdaje                           | 941 039,60           | 195 922,75          | 20,82          | 474 880,79                 | 109 605,64          | 434 322,80          | 86 317,11           | 40 557,99           |
| <b>CELKEM VÝDAJE</b>                        | <b>1 386 200,00</b>  | <b>402 876,13</b>   | <b>29,06</b>   | <b>668 298,65</b>          | <b>266 412,36</b>   | <b>608 000,99</b>   | <b>136 463,77</b>   | <b>60 297,66</b>    |
| <b>02 - Městská infrastruktura</b>          |                      |                     |                |                            |                     |                     |                     |                     |
| Běžné výdaje                                | 2 591 120,50         | 1 088 834,22        | 42,02          | 1 066 552,02               | 760 061,14          | 789 810,68          | 328 773,08          | 276 741,34          |
| Kapitálové výdaje                           | 3 872 962,10         | 856 236,31          | 22,11          | 495 893,82                 | 730 562,92          | 335 282,70          | 125 673,39          | 160 611,12          |
| <b>CELKEM VÝDAJE</b>                        | <b>6 464 082,60</b>  | <b>1 945 070,53</b> | <b>30,09</b>   | <b>1 562 445,84</b>        | <b>1 490 624,06</b> | <b>1 125 093,38</b> | <b>454 446,47</b>   | <b>437 352,46</b>   |
| <b>03 - Doprava</b>                         |                      |                     |                |                            |                     |                     |                     |                     |
| Běžné výdaje                                | 10 415 186,30        | 5 227 591,66        | 50,19          | 4 924 057,55               | 5 179 671,31        | 4 879 274,19        | 47 920,35           | 44 783,36           |
| Kapitálové výdaje                           | 14 144 083,20        | 4 247 958,55        | 30,03          | 4 562 837,79               | 4 235 793,47        | 4 546 288,66        | 12 165,08           | 16 549,13           |
| <b>CELKEM VÝDAJE</b>                        | <b>24 559 269,50</b> | <b>9 475 550,21</b> | <b>38,58</b>   | <b>9 486 895,34</b>        | <b>9 415 464,78</b> | <b>9 425 562,85</b> | <b>60 085,43</b>    | <b>61 332,49</b>    |
| <b>04 - Školství, mládež a samospráva</b>   |                      |                     |                |                            |                     |                     |                     |                     |
| Běžné výdaje                                | 11 188 302,30        | 7 100 422,77        | 63,46          | 6 480 531,82               | 6 319 963,83        | 5 751 823,71        | 780 458,94          | 728 708,11          |
| Kapitálové výdaje                           | 2 617 756,50         | 349 547,14          | 13,35          | 559 301,85                 | 59 614,69           | 195 089,49          | 289 932,45          | 364 212,36          |
| <b>CELKEM VÝDAJE</b>                        | <b>13 806 058,80</b> | <b>7 449 969,91</b> | <b>53,96</b>   | <b>7 039 833,67</b>        | <b>6 379 578,52</b> | <b>5 946 913,20</b> | <b>1 070 391,39</b> | <b>1 092 920,47</b> |
| <b>05 - Zdravotnictví a sociální oblast</b> |                      |                     |                |                            |                     |                     |                     |                     |
| Běžné výdaje                                | 3 606 849,20         | 1 986 680,88        | 55,08          | 1 884 388,06               | 758 934,62          | 669 266,39          | 1 227 746,26        | 1 215 121,67        |
| Kapitálové výdaje                           | 890 245,60           | 106 495,27          | 11,96          | 114 351,06                 | 50 212,95           | 82 146,60           | 56 282,32           | 32 204,46           |
| <b>CELKEM VÝDAJE</b>                        | <b>4 497 094,80</b>  | <b>2 093 176,15</b> | <b>46,55</b>   | <b>1 998 739,12</b>        | <b>809 147,57</b>   | <b>751 412,99</b>   | <b>1 284 028,58</b> | <b>1 247 326,13</b> |
| <b>06 - Kultura, sport a cestovní ruch</b>  |                      |                     |                |                            |                     |                     |                     |                     |
| Běžné výdaje                                | 2 129 545,50         | 1 058 570,50        | 49,71          | 936 963,04                 | 838 607,17          | 738 499,81          | 219 963,33          | 198 463,23          |
| Kapitálové výdaje                           | 829 524,80           | 276 347,08          | 33,31          | 151 794,73                 | 141 324,38          | 100 177,62          | 135 022,70          | 51 617,11           |
| <b>CELKEM VÝDAJE</b>                        | <b>2 959 070,30</b>  | <b>1 334 917,58</b> | <b>45,11</b>   | <b>1 088 757,77</b>        | <b>979 931,55</b>   | <b>838 677,43</b>   | <b>354 986,03</b>   | <b>250 080,34</b>   |
| <b>07 - Bezpečnost</b>                      |                      |                     |                |                            |                     |                     |                     |                     |
| Běžné výdaje                                | 1 965 016,70         | 750 388,52          | 38,19          | 699 889,80                 | 742 193,41          | 691 093,13          | 8 195,11            | 8 796,67            |
| Kapitálové výdaje                           | 374 897,40           | 125 399,51          | 33,45          | 59 192,25                  | 82 097,08           | 44 752,62           | 43 302,43           | 14 439,63           |
| <b>CELKEM VÝDAJE</b>                        | <b>2 339 914,10</b>  | <b>875 788,03</b>   | <b>37,43</b>   | <b>759 082,05</b>          | <b>824 290,49</b>   | <b>735 845,75</b>   | <b>51 497,54</b>    | <b>23 236,30</b>    |

|                             | Hl.m.Praha celkem    |                      |                | Vlastní hlavní město Praha |                      |                      | Městské části       |                     |
|-----------------------------|----------------------|----------------------|----------------|----------------------------|----------------------|----------------------|---------------------|---------------------|
|                             | RU                   | Skut. k 30.6.2009    | % k RU r. 2009 | Skut. k 30.6.2008          | Skut. k 30.6.2009    | Skut. k 30.6.2008    | Skut. k 30.6.2009   | Skut. k 30.6.2008   |
| <b>08 - Hospodářství</b>    |                      |                      |                |                            |                      |                      |                     |                     |
| Běžné výdaje                | 877 743,80           | 344 793,06           | 39,28          | 308 515,17                 | 303 580,01           | 286 385,08           | 41 213,05           | 22 130,09           |
| Kapitálové výdaje           | 1 926 618,40         | 466 444,79           | 24,21          | 527 714,54                 | 104 965,37           | 173 983,94           | 361 479,42          | 353 730,60          |
| <b>CELKEM VÝDAJE</b>        | <b>2 804 362,20</b>  | <b>811 237,85</b>    | <b>28,93</b>   | <b>836 229,71</b>          | <b>408 545,38</b>    | <b>460 369,02</b>    | <b>402 692,47</b>   | <b>375 860,69</b>   |
| <b>09 - Vnitřní správa</b>  |                      |                      |                |                            |                      |                      |                     |                     |
| Běžné výdaje                | 6 582 301,10         | 2 472 662,54         | 37,57          | 2 300 793,44               | 1 095 217,24         | 956 187,19           | 1 377 445,30        | 1 344 606,25        |
| Kapitálové výdaje           | 3 089 255,40         | 475 083,41           | 15,38          | 290 456,75                 | 232 399,53           | 143 182,77           | 242 683,88          | 147 273,98          |
| <b>CELKEM VÝDAJE</b>        | <b>9 671 556,50</b>  | <b>2 947 745,95</b>  | <b>30,48</b>   | <b>2 591 250,19</b>        | <b>1 327 616,77</b>  | <b>1 099 369,96</b>  | <b>1 620 129,18</b> | <b>1 491 880,23</b> |
| <b>10 - Pokladní správa</b> |                      |                      |                |                            |                      |                      |                     |                     |
| Běžné výdaje                | 3 488 595,70         | 1 140 473,56         | 32,69          | 1 445 385,94               | 1 113 966,20         | 1 331 121,88         | 26 507,36           | 114 264,06          |
| Kapitálové výdaje           | 444 653,10           | 5 186,50             | 1,17           | 5 662,78                   |                      |                      | 5 186,50            | 5 662,78            |
| <b>CELKEM VÝDAJE</b>        | <b>3 933 248,80</b>  | <b>1 145 660,06</b>  | <b>29,13</b>   | <b>1 451 048,72</b>        | <b>1 113 966,20</b>  | <b>1 331 121,88</b>  | <b>31 693,86</b>    | <b>119 926,84</b>   |
| <b>Celkem za kapitoly</b>   |                      |                      |                |                            |                      |                      |                     |                     |
| Běžné výdaje                | 43 289 821,50        | 21 377 371,09        | 49,38          | 20 240 494,70              | 17 269 001,65        | 16 267 140,25        | 4 108 369,44        | 3 973 354,45        |
| Kapitálové výdaje           | 29 131 036,10        | 7 104 621,31         | 24,39          | 7 242 086,36               | 5 746 576,03         | 6 055 227,20         | 1 358 045,28        | 1 186 859,16        |
| <b>ÚHRN - CELKEM VÝDAJE</b> | <b>72 420 857,60</b> | <b>28 481 992,40</b> | <b>39,33</b>   | <b>27 482 581,06</b>       | <b>23 015 577,68</b> | <b>22 322 367,45</b> | <b>5 466 414,72</b> | <b>5 160 213,61</b> |

## Běžné výdaje

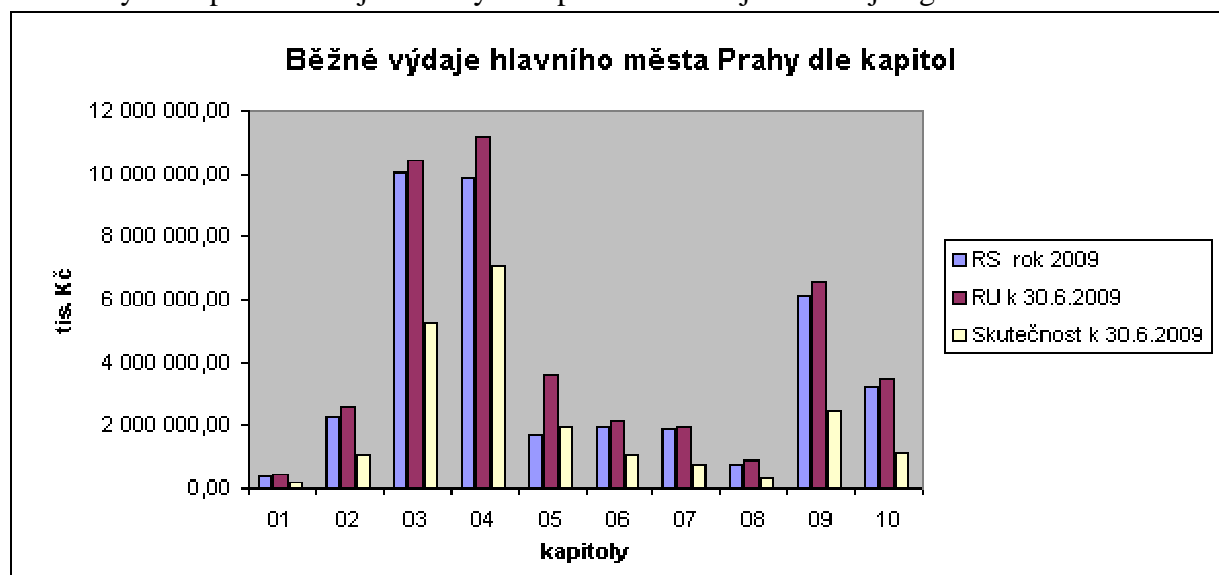
Rožpočet běžných výdajů, který byl schválen pro hlavní město Prahu jako celek na rok 2009 ve výši 38 312 803,10 tis. Kč, byl k 30.6.2009 navýšen o 4 977 018,40 tis. Kč, tj. na 43 289 821,50 tis. Kč. Ve sledovaném období byly běžné výdaje čerpány do výše 21 377 371,09 tis. Kč, tj. na 49,38% RU. Z celkových výdajů hlavního města Prahy v 1. pololetí 2009 představuje tato částka 75,06%. V roce 2008 byl rožpočet běžných výdajů schválen ve výši 34 978 217,20 tis. Kč, k 30.6.2008 navýšen o 4 607 333,30 tis. Kč na 39 585 550,50 tis. Kč. Běžné výdaje byly k 30.6.2008 čerpány do výše 20 240 494,70 tis. Kč, tj. na 51,13% RU a z celkových výdajů hlavního města Prahy představovala tato částka 73,65%.

Největšího objemu dosahují běžné výdaje v kapitole 04 – Školství, mládež a samospráva (7 100 422,77 tis. Kč, plnění na 63,46% RU). K 30.6.2008 byly nejvyšší běžné výdaje rovněž v kapitole 04 – Školství, mládež a samospráva (6 480 531,82 tis. Kč, plnění na 62,46% RU). V této kapitole se promítá poukázání příspěvků školám a školským zařízením na dva prázdninové měsíce dopředu. Naopak nejnižší výdaje vykazuje kapitola 01 – Rozvoj obce (206 953,38 tis. Kč, plnění 46,49% RU), protože činnost v této kapitole směřuje převážně do oblasti investičních výdajů. V ostatních kapitolách, kromě kapitoly 05 – Zdravotnictví a sociální oblast (plnění 55,08% RU) a kapitoly 03 – Doprava (plnění 50,19% RU), je plnění pod 50% RU. Přehled běžných výdajů (RS, RU a skutečnost k 30.6.2009 a pro srovnání skutečnost k 30.6.2008) podle jednotlivých kapitol udává následující tabulka:

v tis. Kč

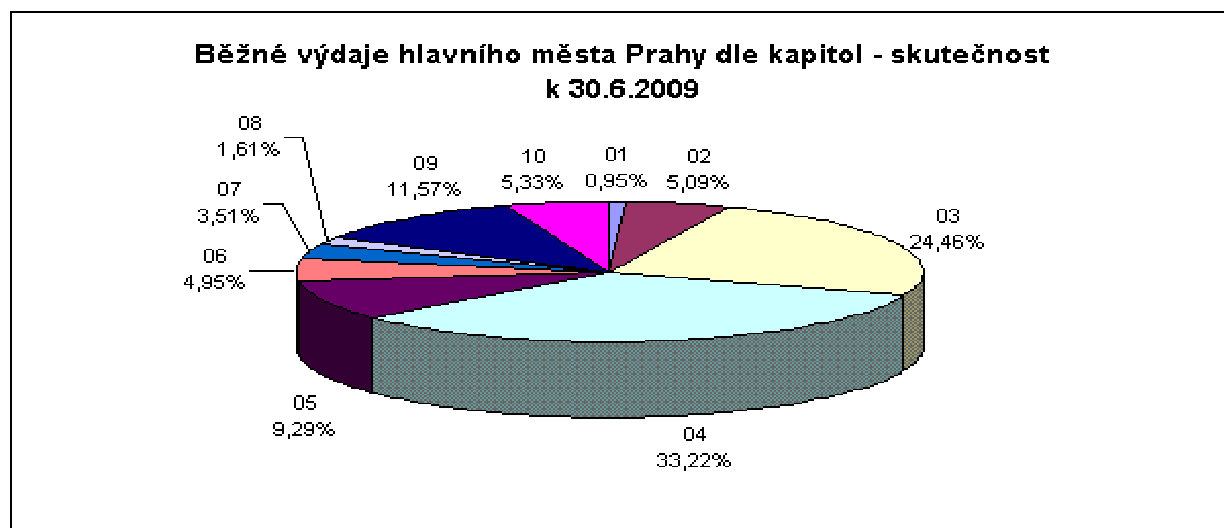
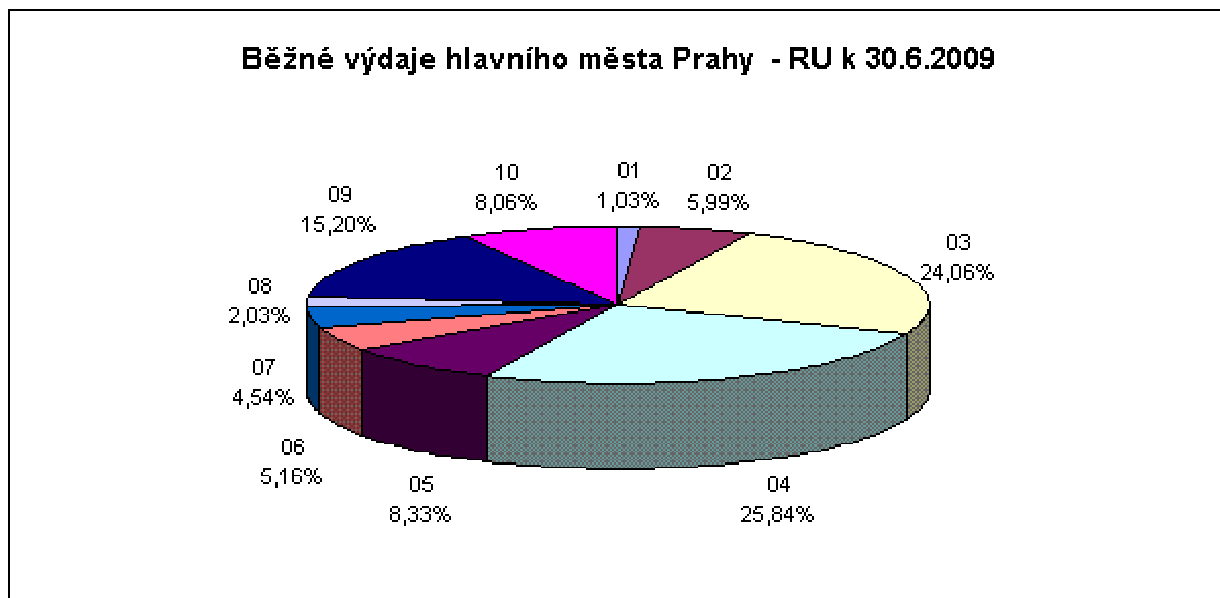
| Kapitola (ORJ) | RS rok 2009          | RU k 30.6.2009       | RU % z celku  | Úpravy za 2.čtvrtletí | Skutečnost k 30.6.2009 | Skuteč. % z celku | % plnění RU  | Skutečnost k 30.6.2008 |
|----------------|----------------------|----------------------|---------------|-----------------------|------------------------|-------------------|--------------|------------------------|
| 01             | 396 131,40           | 445 160,40           | 1,03          | 41 092,50             | 206 953,38             | 0,97              | 46,49        | 193 417,86             |
| 02             | 2 264 446,40         | 2 591 120,50         | 5,99          | 217 458,10            | 1 088 834,22           | 5,09              | 42,02        | 1 066 552,02           |
| 03             | 10 034 100,30        | 10 415 186,30        | 24,06         | 147 134,50            | 5 227 591,66           | 24,46             | 50,19        | 4 924 057,55           |
| 04             | 9 867 321,30         | 11 188 302,30        | 25,84         | 580 968,80            | 7 100 422,77           | 33,22             | 63,46        | 6 480 531,82           |
| 05             | 1 730 879,90         | 3 606 849,20         | 8,33          | 534 147,20            | 1 986 680,88           | 9,29              | 55,08        | 1 884 388,06           |
| 06             | 1 975 580,00         | 2 129 545,50         | 4,92          | 121 578,00            | 1 058 570,50           | 4,95              | 49,71        | 936 963,04             |
| 07             | 1 909 709,70         | 1 965 016,70         | 4,54          | 50 355,00             | 750 388,52             | 3,51              | 38,19        | 699 889,80             |
| 08             | 788 419,30           | 877 743,80           | 2,03          | 84 343,40             | 344 793,06             | 1,61              | 39,28        | 308 515,17             |
| 09             | 6 104 501,00         | 6 582 301,10         | 15,20         | 125 866,10            | 2 472 662,54           | 11,57             | 37,57        | 2 300 793,44           |
| 10             | 3 241 713,80         | 3 488 595,70         | 8,06          | 252 286,40            | 1 140 473,56           | 5,33              | 32,69        | 1 445 385,94           |
| <b>Celkem</b>  | <b>38 312 803,10</b> | <b>43 289 821,50</b> | <b>100,00</b> | <b>2 155 230,00</b>   | <b>21 377 371,09</b>   | <b>100,00</b>     | <b>49,38</b> | <b>20 240 494,70</b>   |

Porovnání skutečného čerpání běžných výdajů hlavního města Prahy k 30.6.2009 se schváleným rožpočtem dle jednotlivých kapitol znázorňuje následující graf:





Podíl jednotlivých kapitol na běžných výdajích v upraveném rozpočtu a ve skutečnosti k 30.6.2009 je zobrazen následujícími grafy:



## Kapitálové výdaje

Rožpočet kapitálových výdajů, který byl schválen pro hlavní město Prahu jako celek na rok 2009 ve výši 23 345 791,00 tis. Kč, byl k 30.6.2009 navýšen o 5 785 245,10 tis. Kč, tj. na 29 131 036,10 tis. Kč. Ve sledovaném období byly kapitálové výdaje čerpány do výše 7 104 621,31 tis. Kč, tj. na 24,39% RU. Z celkových výdajů hlavního města Prahy v 1. pololetí 2009 představuje tato částka 24,94%. V roce 2008 byl rožpočet kapitálových výdajů schválen ve výši 20 248 479,10 tis. Kč, k 30.6.2008 navýšen o 5 282 308,20 tis. Kč na 25 530 787,30 tis. Kč. Kapitálové výdaje byly k 30.6.2008 čerpány do výše 7 242 086,36 tis. Kč, tj. na 28,37% RU a z celkových výdajů hlavního města Prahy představovala tato částka 26,35%. Nejvíce vynaložených výdajů je vždy v průběhu 3. čtvrtletí.

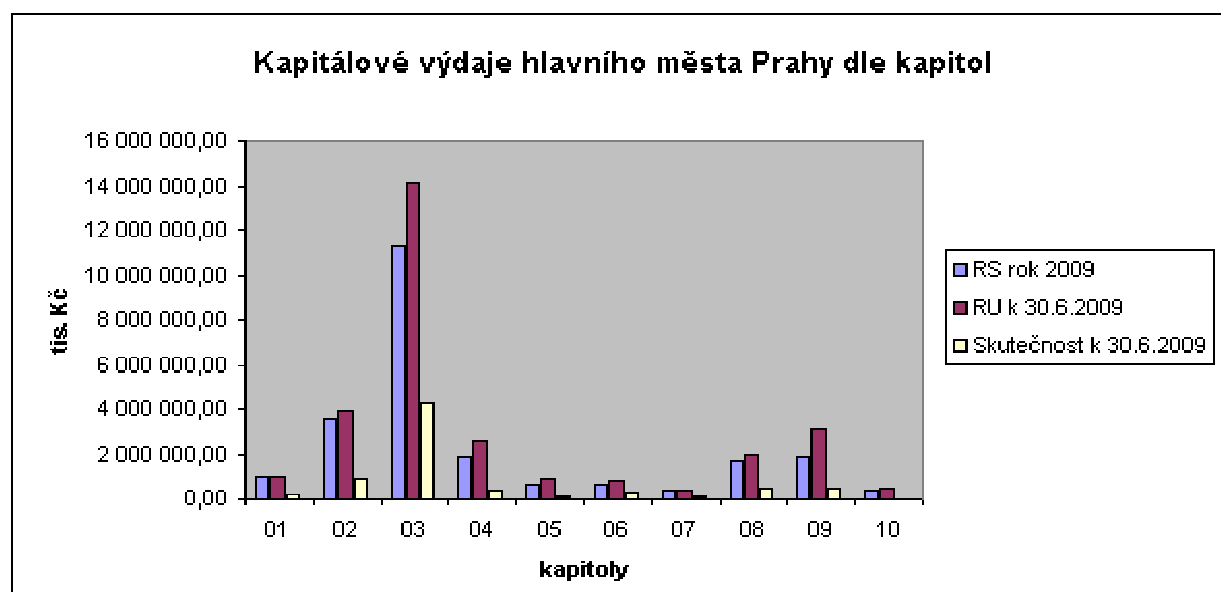
K 30.6.2009 se nejvyšší čerpání kapitálových výdajů projevilo v kapitole 03 – Doprava (4 247 958,55 tis. Kč, plnění 30,03% RU) a naopak nejnižší v kapitole 10 – Pokladní správa (5 186,50 tis. Kč, plnění 1,17% RU). Tato situace nastává každoročně.

Přehled kapitálových výdajů (RS, RU a ve skutečnosti pro dané období a pro srovnání stejné období roku 2008) podle jednotlivých kapitol udává následující tabulka:

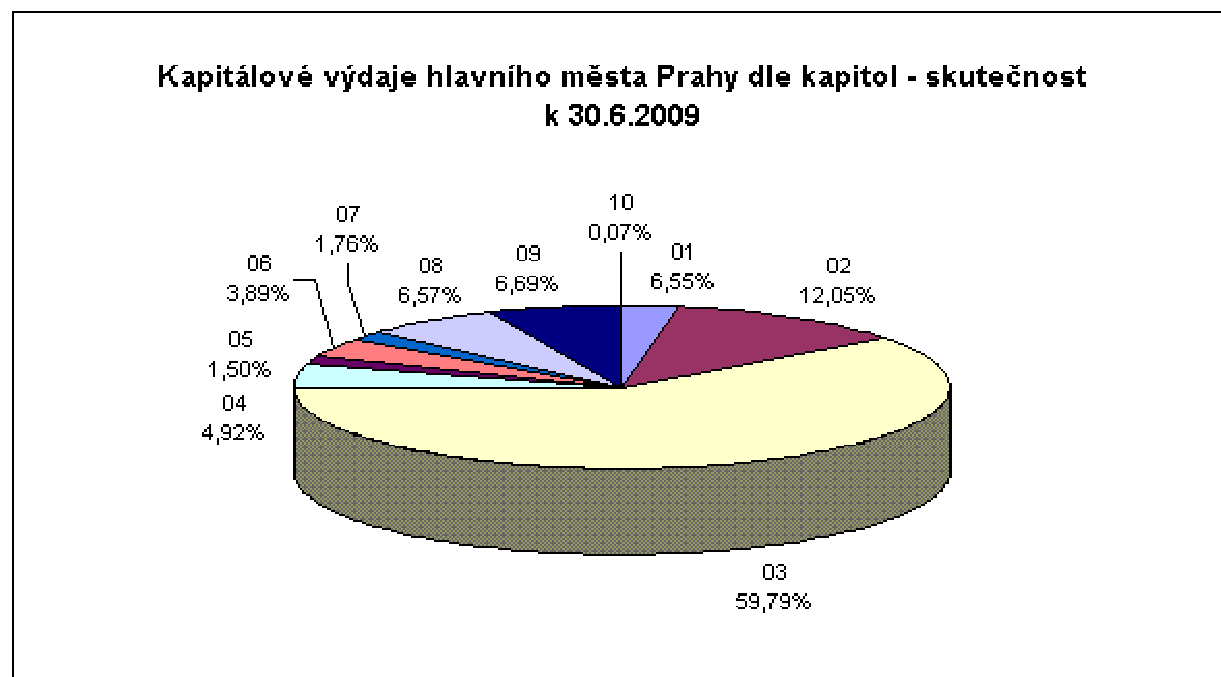
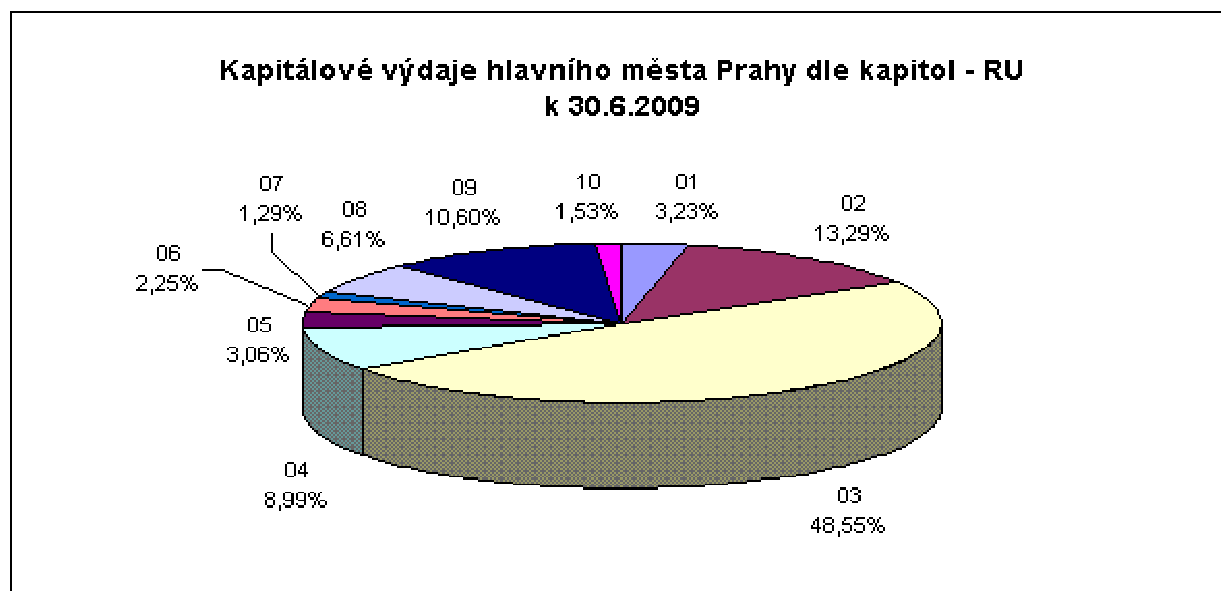
v tis. Kč

| Kapitola      | RS rok 2009          | RU k 30.6.2009       | RU % z celku  | Úpravy za 2.čtvrtletí | Skutečnost k 30.6.2009 | Skuteč. % z celku | % plnění RU  | Skutečnost k 30.6.2008 |
|---------------|----------------------|----------------------|---------------|-----------------------|------------------------|-------------------|--------------|------------------------|
| 01            | 1 011 216,50         | 941 039,60           | 3,23          | -30 151,90            | 195 922,75             | 2,76              | 20,82        | 474 880,79             |
| 02            | 3 569 044,00         | 3 872 962,10         | 13,29         | -191 511,40           | 856 236,31             | 12,05             | 22,11        | 495 893,82             |
| 03            | 11 310 795,90        | 14 144 083,20        | 48,55         | 2 252 613,80          | 4 247 958,55           | 59,79             | 30,03        | 4 562 837,79           |
| 04            | 1 893 433,40         | 2 617 756,50         | 8,99          | 669 302,50            | 349 547,14             | 4,92              | 13,35        | 559 301,85             |
| 05            | 639 140,60           | 890 245,60           | 3,06          | 224 288,00            | 106 495,27             | 1,50              | 11,96        | 114 351,06             |
| 06            | 646 033,00           | 829 524,80           | 2,85          | 168 634,20            | 276 347,08             | 3,89              | 33,31        | 151 794,73             |
| 07            | 314 405,00           | 374 897,40           | 1,29          | 60 492,40             | 125 399,51             | 1,76              | 33,45        | 59 192,25              |
| 08            | 1 676 964,70         | 1 926 618,40         | 6,61          | 150 550,90            | 466 444,79             | 6,57              | 24,21        | 527 714,54             |
| 09            | 1 899 661,90         | 3 089 255,40         | 10,60         | -681 193,40           | 475 083,41             | 6,69              | 15,38        | 290 456,75             |
| 10            | 385 096,00           | 444 653,10           | 1,53          | 77 923,10             | 5 186,50               | 0,07              | 1,17         | 5 662,78               |
| <b>Celkem</b> | <b>23 345 791,00</b> | <b>29 131 036,10</b> | <b>100,00</b> | <b>2 700 948,20</b>   | <b>7 104 621,31</b>    | <b>100,00</b>     | <b>24,39</b> | <b>7 242 086,36</b>    |

Porovnání skutečného čerpání kapitálových výdajů hlavního města Prahy jako celku k 30.6.2009 se schváleným a upraveným rožpočtem podle jednotlivých kapitol znázorňuje následující graf:



Podíl jednotlivých kapitol na kapitálových výdajích v upraveném rozpočtu a ve skutečnosti k 30.6.2009 je zobrazen následujícími grafy:



### **3. *Financování***

Ve třídě 8 – financování je zahrnuto několik kategorií peněžních operací jako např. jsou zde zapojeny finanční prostředky z úspory hospodaření minulých let určené k použití v roce 2009 nebo nevyčerpané rezervy zařazené v této třídě. Ve třídě 8 – financování je zachycen rovněž proces splácení závazků a tvorby rezerv na splácení závazků v letech budoucích.

Hospodaření hlavního města Prahy jako celku (obce i kraje současně) skončilo k 30.6.2009 rozdílem příjmů a výdajů v celkové výši 5 218 468,97 tis. Kč. Na tomto výsledku se podílí vlastní hlavní města Praha rozdílem příjmů a výdajů ve výši 4 497 486,06 tis. Kč a městské části hlavního města Prahy rozdílem příjmů a výdajů ve výši 720 982,91 tis. Kč. Výsledek hospodaření hlavního města Prahy jako celku byl ovlivněn plněním celkových příjmů (50,78% RU) a nižšími výdaji (39,33% RU). Ve stejném období roku 2008 vykazovalo hlavní město Praha jako celek rozdíl příjmů a výdajů ve výši 5 657 046,67 tis. Kč, na kterém se podílelo jak vlastní hlavní město Praha (5 071 569,09 tis. Kč), tak i městské části hlavního města Prahy (585 477,58 tis. Kč).

V průběhu 1. pololetí roku 2009 vlastní hlavní město Praha především hradilo splátky úvěrů. Jednalo se např. o splátku jistiny úvěru, který byl Praze poskytnut Státním fondem rozvoje bydlení na opravu a modernizaci bytového fondu poškozeného povodněmi v roce 2002, a to ve výši 271 946,80 tis. Kč. K 30.6.2009 byly převedeny na účet poskytovatele finanční prostředky ve výši 33 404,24 tis. Kč. V průběhu 1. pololetí 2009 byly rovněž převedeny finanční prostředky ve výši 78 470,68 tis. Kč jako splátka půjčky „50 mil. EUR“ pro regeneraci městské infrastruktury (1. – 5. tranše). K 30.6.2009 byly rovněž převedeny finanční prostředky ve výši 18 198,21 tis. Kč, jednalo se o splátku jistiny z půjčky „75 mil. EUR – A“ na výstavbu metra IV.C1 (1. tranše) a splátky jistiny stejného úvěru ve výši 66 477,39 tis. Kč (2. – 5. tranše). Kromě těchto splátek byla uhrazena ještě splátka jistiny II. emise obligací ve výši 6 920 000,00 tis. Kč. Celkový závazek hlavního města Prahy je účetně evidován ve výši 7 430 000,00 tis. Kč z důvodu kurzu platného v době přijetí obligací. Zaúčtování nižší ceny obligací při jejich splácení znamená formálně kurzový zisk hlavního města Prahy ve výši 510 000,00 tis. Kč. Tato operace je součástí usnesení.

Městské části hlavního města Prahy splácely půjčky, které získaly již v minulých letech. Rovněž splácejí půjčky, které byly městským částem hlavního města Prahy poskytnuty z fondu oprav a modernizace bytového fondu (FOMBF) hlavního města Prahy.

Ke zhodnocení volných finančních prostředků byly využívány finanční produkty, které svým charakterem nejlépe vyhovují finanční strategii a způsobu řízení likvidity hlavního města Prahy. Byly využívány převážně konzervativnější způsoby zhodnocení volných finančních produktů. Jednalo se např. o běžné účty, vysoce úročené běžné účty, depozitní certifikáty, depozitní směnky a termínované vklady.

## 4. Vybrané ekonomické údaje

Uzavření finančního vypořádání hlavního města Prahy s kapitolami státního rozpočtu Všeobecná pokladní správa a Operace státních finančních aktiv za rok 2008

Hlavní město Praha vrátilo do státního rozpočtu na vypořádací účet Ministerstva financí nevyčerpané účelové prostředky v celkové výši **18 223 653,54 Kč** z toho : 18 025 432,01 Kč činí nevyčerpané účelové prostředky ze státního rozpočtu z kapitoly Všeobecná pokladní správa a 198 221,53 Kč příjmy z realizace majetku státu za rok 2008.

Ministerstvo financí uzavřelo finanční vypořádání hlavního města Prahy s kapitolami státního rozpočtu Všeobecná pokladní správa a Operace státních finančních aktiv za rok s tím, že potvrdilo příjem finančních prostředků v celkové výši odvodu, tj. **18 223 653,54 Kč**.

Ministerstvo financí uhradilo hlavnímu městu Praze v rámci finančního vypořádání za rok 2008 překročené výdaje vynaložené nad rámec transferů poskytnutých v roce 2008 ( v Kč ) :

- |   |              |
|---|--------------|
| • Na volby do 1/3 Senátu Parlamentu ČR                            | 2 881 798,41 |
| • Na dofinancování výdajů na výkon sociálně – právní ochrany dětí | 2 604 948,84 |

**CELKEM**

**5 486 747,25**

V rámci finančního vypořádání hlavního města Prahy se státním rozpočtem za rok 2008 požádalo o dofinancování výdajů na pokrytí výdajů vynaložených městskými částmi hlavního města Prahy za rok 2008 na výkon agendy dávek státní sociální podpory. Částka k dofinancování těchto výdajů byla stanovena ve výši **68 602 000,00 Kč**. (Do 31.12.2008 vykonávaly na území hl.m. Prahy agendu dávek státní sociální podpory městské části Praha 1 – 22. Hlavní město Praha požádalo v rámci finančního vypořádání o poskytnutí finančních prostředků alespoň v objemu přidělených prostředků v rámci finančního vypořádání za rok 2007 - 66 604,00 tis. Kč s navýšením o valorizační koeficient).

Ministerstvo financí celkem uhradilo hlavnímu městu Praze v rámci finančního vypořádání za rok 2008 finanční prostředky ve výši **74 088 747,25 Kč**.

V průběhu 1. pololetí 2009 byly hlavnímu městu Praze poskytnuty ze státního rozpočtu prostřednictvím Ministerstva financí (pol. 4111 – neinvestiční transfer, pol. 4211 – investiční transfer), státních fondů (pol. 4113 – neinvestiční transfer, pol. 4213 - investiční transfer), rezortních ministerstev (pol. 4116 - neinvestiční transfer, pol. 4216 – investiční transfer), Finančního mechanismu EHP/Norska (pol. 4118 – neinvestiční transfer, pol. 4218 – investiční transfer), transferů ze zahraničí (pol. 4152 – neinvestiční transfer), ze Státních finančních aktiv (pol. 4160 – neinvestiční transfer) a otevřením limitů státního rozpočtu následující účelové finanční prostředky:

**a) neinvestiční transfery**

v Kč

| ORJ   | ÚZ             | ÚČEL  | Kč                    | ÚPRAVY ROZPOČTU    |
|---|----------------|---|-----------------------|--------------------|
| <b>položka 4111</b>                         |                |   |                       |                    |
| <i>Ministerstvo financí</i>                 |                |   |                       |                    |
| 0708<br>09xx                                | 98116          | účelové neinvestiční dotace obcím   | 111 918 449,00        | 111 918 500        |
|   | <i>z toho:</i> | <i>vlastní hl.m. Praha</i>  | <i>45 000 000,00</i>  | <i>45 000 000</i>  |
|   |                | <i>městské části hl.m. Prahy</i>  | <i>66 918 449,00</i>  | <i>66 918 500</i>  |
| 05xx<br>09xx                                | 98216          | sociálně právní ochrana dětí u obcí (MČ Praha 1-22)                                     | 77 863 863,00         | 51 773 800 */      |
| 0254  | 98297          | účelové dotace krajům na likvidaci léčiv  | 617 365,17            | 617 400            |
| 0504  | 98335          | účelové dotace krajům - TBC   | 2 183 176,15          | 1 132 000 */       |
| 09xx<br>10xx                                | 98348          | výdaje spojené s přípravou a konáním voleb do Evropského Parlamentu                     | 29 000 000,00         | 28 240 000 */      |
|   | <i>z toho:</i> | <i>vlastní hl.m. Praha</i>  | <i>30 000,00</i>      | <i>30 000</i>      |
|   |                | <i>městské části hl.m. Prahy</i>  | <i>28 970 000,00</i>  | <i>28 210 000</i>  |
| <b>celkem položka 4111</b>                  |                |   | <b>221 582 853,32</b> | <b>193 681 700</b> |
| <b>položka 4113</b>                         |                |   |                       |                    |
| <i>Státní fond dopravní infrastruktury</i>  |                |   |                       |                    |
| 0329  | 91252          | financování dopravní infrastruktury   | 28 743 927,41         | 150 000 000        |
| <b>celkem položka 4113</b>                  |                |   | <b>28 743 927,41</b>  | <b>150 000 000</b> |
| <b>položka 4116</b>                         |                |   |                       |                    |
| <i>Úřad vlády</i>                           |                |   |                       |                    |
| 0516  | 04428          | podpora terénní sociální práce -MČ hlavního města Prahy                                 | 310 000,00            | */                 |
| <i>Ministerstvo práce a sociálních věcí</i> |                |   |                       |                    |
| 02xx<br>0516<br>0903                        | 13101          | aktivní politika zaměstnanosti - MČ hlavního města Prahy                                | 283 024,00            | 172 100 */         |
| 04xx<br>05xx<br>09xx                        | 13129          | Jednotný programový dokument JPD 3 -EU  | 7 085 037,93          | 7 085 000          |
| 09xx  | 13230          | aktivní politika zaměstnanosti - JPD 3  | 2 831 051,21          | 2 831 000          |
| 0916  | 13234          | aktivní politika zaměstnanosti - OP LZZ   | 122 245,00            | */                 |
| 05xx<br>10xx                                | 13235          | transfery na příspěvek na péči - MČ hlavního města Prahy                                | 723 290 000,00        | 1 173 000 000      |
| 05xx  | 13305          | nedávkové transfery podle zákona č. 108/2006 Sb., o sociálních službách                 | 134 278 950,00        | 535 000 */         |
| 05xx<br>1000                                | 13306          | transfery na dávky pomoci v hmotné nouzi - MČ hlavního města Prahy                      | 235 080 000,00        | 413 550 000        |
| 05xx  | 13307          | transfery na státní příspěvek zřizovatelům zařízení pro děti vyžadující okamžitou pomoc | 70 000 000,00         | 70 000 000         |

| ORJ                          | ÚZ  | ÚČEL   | Kč             | ÚPRAVY ROZPOČTU |
|------------------------------|---|--|----------------|-----------------|
| 04xx<br>05xx<br>09xx         | 13405   | Jednotný programový dokument JPD 3 - SR  | 5 001 874,67   | 5 001 900       |
|                              | <b>Ministerstvo vnitra</b>                          |  |                |                 |
| 0708                         | 14004   | transfery krajům podle zákona č. 133/1985 Sb., o požární ochraně                 | 641 000,00     | 641 000         |
| 05xx<br>07xx                 | 14005   | na projekty prevence kriminality   | 4 206 000,00   | 3 318 000 */    |
|                              | z toho:   | vlastní hl.m. Praha  | 3 132 000,00   | 3 132 000       |
|                              |   | městské části hl.m. Prahy  | 1 074 000,00   | 186 000         |
| 03xx<br>0500<br>08xx<br>1000 | 14336   | zajištění bydlení azylantům  | 1 046 000,00   | 870 000 */      |
|                              | z toho:   | vlastní hl.m. Praha  | 788 000,00     | 612 000         |
|                              |   | městské části hl.m. Prahy  | 258 000,00     | 258 000         |
|                              | <b>Ministerstvo pro místní rozvoj</b>               |  |                |                 |
| 0902                         | 17030   | OP Praha Konkurenceschopnost - EU  | 6 921 000,00   | 170 000 000     |
| 0902                         | 17081   | OP Praha Konkurenceschopnost - SR  | 611 000,00     | 15 000 000      |
| 0902                         | 17125   | OP Praha Adaptabilita - EU   | 226 550 000,00 | 420 400 000     |
| 0902                         | 17397   | OP Praha Adaptabilita - SR   | 20 225 000,00  | 37 600 000      |
|                              | <b>Grantová agentura</b>                            |  |                |                 |
| 09xx                         | 21067   | věda a výzkum  | 293 000,00     | 293 000         |
|                              | <b>Ministerstvo zemědělství</b>                     |  |                |                 |
| 0254                         | 29008   | náklady na činnost odborného lesního hospodáře                                   | 135 422,00     | 66 000 */       |
|                              | <b>Ministerstvo školství, mládeže a tělovýchovy</b> |  |                |                 |
| 0416                         | 33001   | rozvojový program EVVO pro školy   | 453 270,00     | 453 300         |
| 0416                         | 33005   | zvýšení nenárokových složek platů pedagogických pracovníků regionálního školství | 241 543 000,00 | 241 543 000     |
| 0416                         | 33008   | pilot G  | 571 796,00     | 571 800         |
| 0416                         | 33013   | pokusné ověřování ŠVP u vybraných ZŠ speciálních                                 | 173 751,00     | 173 800         |
| 0416                         | 33015   | hustota a specifika  | 25 698 000,00  | 25 698 000      |
| 0416                         | 33016   | posílení úrovně odměňování nepedagogických pracovníků                            | 80 108 000,00  | 80 108 000      |
| 0416                         | 33017   | školní potřeby pro žáky 1. ročníku základního vzdělávání                         | 8 119 000,00   | 8 119 000       |
| 0416                         | 33122   | program sociální prevence a prevence kriminality                                 | 866 000,00     | 866 000         |
| 0416                         | 33155   | dotace pro soukromé školy  | 786 750 000,00 | 524 500 000 */  |
| 0416                         | 33163   | program protidrogové politiky  | 866 000,00     | 866 000         |
| 0416                         | 33166   | soutěže  | 1 899 000,00   | 1 899 000       |
| 0416                         | 33192   | spolupráce s francouzskými, vlámskými a španělskými školami                      | 133 000,00     | */              |

v Kč

| ORJ          | ÚZ                                       | ÚČEL   | Kč                      | ÚPRAVY ROZPOČTU       |
|--------------|--|--|-------------------------|-----------------------|
| 0416         | 33215                                    | asistenti pedagogů v soukromých a církevních speciálních školách               | 3 709 500,00            | 3 709 500             |
| 0416         | 33339                                    | program podpory vzdělávání národnostních menšin                                | 430 000,00              |                       |
| 0416         | 33353                                    | přímé náklady na vzdělání  | 5 346 583 000,00        | 7 128 793 000         |
| 0416         | 33354                                    | přímé náklady na vzdělání-sportovní gymnázia                                   | 3 294 100,00            | 3 294 100             |
| 0416         | 33457                                    | asistenti pedagogů pro děti, žáky a studenty se sociálním znevýhodněním        | 2 554 899,00            | 2 554 900             |
|              | <b>Ministerstvo kultury</b>              |  |                         |                       |
| 06xx         | 34053                                    | veřejné informační služby knihoven   | 60 000,00               | 60 000                |
| 0619         | 34054                                    | program regenerace městských památkových rezervací a městských památkových zón | 1 440 000,00            | 1 440 000             |
| 0619         | 34070                                    | kulturní aktivity  | 1 209 000,00            | 1 189 000             |
|              | z toho:                                  | <i>vlastní hl.m. Praha</i>   | 1 204 000,00            | 1 184 000             |
|              |  | <i>městské části hl.m. Prahy</i>   | 5 000,00                | 5 000                 |
|              |  | <b>celkem položka 4116</b>   | <b>7 945 371 920,81</b> | <b>10 346 201 400</b> |
|              | <b>položka 4118</b>                      |  |                         |                       |
|              | <b>FM EHP/Norska</b>                     |  |                         |                       |
| 0619<br>0903 | 95206                                    | finanční mechanismus EHP/Norska  | 1 917 111,62            | 1 917 100             |
|              |  | <b>celkem položka 4118</b>   | <b>1 917 111,62</b>     | <b>1 917 100</b>      |
|              | <b>položka 4152</b>                      |  |                         |                       |
|              | <b>Ze zahraničí</b>                      |  |                         |                       |
| 0329<br>0966 | 00992                                    | transfery od mezinárodních institucí   | 437 657,67              | 437 700               |
|              |  | <b>celkem položka 4152</b>   | <b>437 657,67</b>       | <b>437 700</b>        |
|              | <b>položka 4160</b>                      |  |                         |                       |
|              | <b>Operace státních finančních aktiv</b> |  |                         |                       |
| 0416         | 97188                                    | neinvestiční dotace obcím  | 20 466,00               | 0                     |
|              |  | <b>celkem položka 4160</b>   | <b>20 466,00</b>        | <b>0</b>              |



**b) investiční transfery**

v Kč

| ORJ  | ÚZ    | ÚČEL  | Kč                    | ÚPRAVY ROZPOČTU      |
|--|-------|---|-----------------------|----------------------|
| <b>položka 4211</b>                        |       |   |                       |                      |
| <i>Ministerstvo financí</i>                |       |   |                       |                      |
| 0221                                       | 98527 | L-technická opatření v pásmech ochrany vod                              | 3 167 666,74          | 8 200 000            |
| <b>celkem položka 4211</b>                 |       |   | <b>3 167 666,74</b>   | <b>8 200 000</b>     |
| <b>položka 4213</b>                        |       |   |                       |                      |
| <i>Státní fond životního prostředí</i>     |       |   |                       |                      |
| 0280                                       | 90578 | doplatek investice  | 5 285 372,00          | 5 285 400            |
| <i>Státní fond dopravní infrastruktury</i> |       |   |                       |                      |
| 03xx                                       | 91628 | financování dopravní infrastruktury                                     | 250 876 978,59        | 960 468 000          |
| <b>celkem položka 4213</b>                 |       |   | <b>256 162 350,59</b> | <b>965 753 400</b>   |
| <b>položka 4216</b>                        |       |   |                       |                      |
| <i>Ministerstvo pro místní rozvoj ČR</i>   |       |   |                       |                      |
| 0902                                       | 17847 | OP Praha Adaptabilita - SR  | 1 050 000,00          | 4 000 000            |
| 0902                                       | 17848 | OP Praha Konkurenceschopnost - SR                                       | 36 889 000,00         | 135 000 000          |
| 0902                                       | 17856 | OP Praha Adaptabilita - EU  | 11 900 000,00         | 50 000 000           |
| 0902                                       | 17857 | OP Praha Konkurenceschopnost - EU                                       | 418 079 000,00        | 1 530 000 000        |
| <i>Ministerstvo dopravy</i>                |       |   |                       |                      |
| 0329                                       | 27902 | systém řízení a regulace městského silničního provozu v hl.m.Praze - EU | 80 384 415,00         | 26 840 500           |
| <i>Ministerstvo zemědělství</i>            |       |   |                       |                      |
| 0221                                       | 29859 | L-podpora prevence před povodněmi II.                                   | 63 579 224,78         | 465 757 000          |
| <b>celkem položka 4216</b>                 |       |   | <b>611 881 639,78</b> | <b>2 211 597 500</b> |
| <b>položka 4218</b>                        |       |   |                       |                      |
| <i>FM EHP/Norska</i>                       |       |   |                       |                      |
| 0619                                       | 95816 | finanční mechanismus EHP/Norska   | 204 817,84            | 204 800              |
| <b>celkem položka 4218</b>                 |       |   | <b>204 817,84</b>     | <b>204 800</b>       |

Chybějící rozpočtová opatření hlavního města Prahy (\*) v návaznosti na tyto poskytnuté transfery ze státního rozpočtu budou provedena v průběhu 3. čtvrtletí 2009 po jejich projednání v Radě hlavního města Prahy a případně příslušných Zastupitelstvech městských částí hlavního města Prahy.

## REKAPITULACE

v Kč

| DRUH TRANSFERU   | ODKUD                  | POLOŽKA | SKUTEČNOST k 30.6.2009  | ÚPRAVY ROZPOČTU       |
|--|------------------------|---------|-------------------------|-----------------------|
| Neinvestiční   | Ministerstvo financí   | 4111    | 221 582 853,32          | 193 681 700           |
|  | Státní fondy           | 4113    | 28 743 927,41           | 150 000 000           |
|  | Ostatní resorty        | 4116    | 7 945 371 920,81        | 10 346 201 400        |
|  | FM EHP/Norska          | 4118    | 1 917 111,62            | 1 917 100             |
|  | Ze zahraničí           | 4152    | 437 657,67              | 437 700               |
|  | Státní finanční aktiva | 4160    | 20 466,00               | 0                     |
| <b>neinvestiční transfery celkem</b>                                   |                        |         | <b>8 198 073 936,83</b> | <b>10 692 237 900</b> |
| Investiční   | Ministerstvo financí   | 4211    | 3 167 666,74            | 8 200 000             |
|  | Státní fondy           | 4213    | 256 162 350,59          | 965 753 400           |
|  | Ostatní resorty        | 4216    | 611 881 639,78          | 2 211 597 500         |
|  | FM EHP/Norska          | 4218    | 204 817,84              | 204 800               |
| <b>investiční transfery celkem</b>                                     |                        |         | <b>871 416 474,95</b>   | <b>3 185 755 700</b>  |
| <b>CELKEM NEINVESTIČNÍ + INVESTIČNÍ TRANSFERY<br/>1. pololetí 2009</b> |                        |         | <b>9 069 490 411,78</b> | <b>13 877 993 600</b> |

### Plnění daňových příjmů za I. pololetí 2009

Příjmy rozpočtu obce a kraje jsou od roku 2001 vymezeny v § 7 a § 8 zákona č. 250/2000 Sb., o rozpočtových pravidlech územních rozpočtů. Příjmy se zařazují dle vyhlášky MF č. 323/2002 Sb., o rozpočtové skladbě, ve znění pozdějších předpisů, dle různých hledisek, druhově pak do tříd. Daňové příjmy jsou zařazeny do třídy 1, nedaňové do třídy 2.

Druhy daní, které jsou příjmem rozpočtu územně samosprávných celků nebo podíly na nich pro obce a kraje jsou i pro rok 2009 stanoveny zákonem č. 243/2000 Sb., o rozpočtovém určení výnosů některých daní územním samosprávným celkům a některým státním fondům (zákon o rozpočtovém určení daní – dále „zákon o RUD“), ve znění zákonů č. 492/2000 Sb., č. 483/2001 Sb., č. 387/2004 Sb., č. 1/2005 Sb. a č. 377/2007 Sb. Posledně uvedenou novelou zákona o RUD došlo od 1.1.2008 ke změnám v § 4 – Daňové příjmy rozpočtů obcí. Příjmů rozpočtů krajů se uvedená novela zákona nedotkla.

#### **Daňové příjmy hl. m. Prahy nadále tvoří:**

- daňové příjmy rozpočtů krajů
- daňové příjmy rozpočtů obcí

Příjmy rozpočtů obcí jsou tvořeny podíly na celostátních výnosech daní (tzv. sdílené daně) a výnosy vytvořenými na území obcí (tzv. výlučné daně). Druhy daní, které jsou příjmem rozpočtů obcí, se oproti předchozím obdobím nezměnily.

## **A. Daňové příjmy rozpočtu hl. m. Prahy jako obce v souladu se zákonem o RUD tvoří :**

- 1. sdílené daně** - podíl na 21,4 % z celostátního hrubého výnosu
- daně z přidané hodnoty (§ 4 odst. 1 písm.b)
  - daně z příjmů fyzických osob - ze závislé činnosti (§ 4 odst.1 písm.c)
    - vybírané srážkou (§ 4 odst. 1 písm.d)
    - z 60 % z celostátního hrubého výnosu daně z podnikání (§ 4 odst. 1 písm.e)
  - daně z příjmů právnických osob s výjimkou případů, kde poplatníkem je obec (§ 4 odst. 1 písm.f)
  - podíl na 1,5 % z celostátního hrubého výnosu daně z příjmů fyzických osob ze závislé činnosti – „motivační daň“ (§ 4 odst. 1 písm.i).

Procento, kterým se hl. m. Praha podílí na procentní části celostátního hrubého výnosu daní dle § 4 odst. 1 písm. b) až f), se vypočítává jako součet

- poměru celkové výměry katastrálních území obce k celkové výměře katastrálních území všech obcí, vyjádřeného v procentech a násobeného koeficientem 0,03
- poměru počtu obyvatel obce k počtu obyvatel všech obcí, vyjádřeného v procentech a násobeného koeficientem 0,03
- poměru násobku příslušného přepočítacího koeficientu uvedeného v příloze č. 3 k zákonu o RUD a připadajícího na hl. m. Prahu a počtu obyvatel hl. m. Prahy k součtu násobků příslušných přepočítacích koeficientů uvedených v příloze č. 3 k zákonu a počtu obyvatel připadajících na hl. m. Prahu a na ostatní obce, vyjádřeného v procentech a násobeného koeficientem 0,94. Přepočítací koeficient má hodnotu 4,2098.

Při stanovení počtu obyvatel obce pro účely propočtů se vychází ze stavu k 1. lednu běžného roku uvedeného v bilanci obyvatel České republiky zpracované Českým statistickým úřadem k 1. lednu běžného roku.

Při stanovení výměry katastrálních území obce pro účely propočtů se vychází z údajů Českého úřadu zeměměřičského a katastrálního k 1. lednu běžného roku.

Ministerstvo financí vyhlásí vyhláškou vydanou v dohodě s Českým statistickým úřadem a Českým úřadem zeměměřičským a katastrálním, vždy s účinností od 1. září běžného roku

- procento, kterým se jednotlivé obce podílejí na procentní části celostátního hrubého výnosu daní dle § 4, odst. 1 písm. b) až f)

- procento, kterým se jednotlivé obce podílejí na výnosu daně podle § 4, odst. 1 písm. i) – tzv. daně „motivační“, stanovené v závislosti na poměru počtu zaměstnanců v obci, vykázanému v příloze k vyúčtování daně z příjmů ze závislé činnosti a z funkčních požitků podle zákona o daních z příjmů, k celkovému počtu zaměstnanců takto vykázaných v České republice, a to podle stavu k 1. prosinci bezprostředně předcházejícího kalendářního roku.

Tato vyhláška byla vydána poprvé s účinností 1. ledna 2008 s počty obyvatel obcí a výměrou katastrálních území obcí k 1. lednu 2007 a počty zaměstnanců k 1. prosinci 2006. Jednalo se o vyhlášku ministerstva financí č. 392/2007 Sb., o podílu jednotlivých obcí na stanovených procentních částech celostátního hrubého výnosu daně z přidané hodnoty a daní z příjmů, podle které byla pro hl. m. Prahu stanovena pro výnosy daní dle § 4 odst. 1 písm. b) až f) hodnota procenta 30,934858 a procento podílu na dani dle § 4 odst. 1 písm. i) ve výši 16,925368. Dnem 1. září 2008 nabyla účinnosti vyhláška č. 316/2008 Sb., podle níž hodnota procenta pro výnosy daní dle § 4 odst. 1 písm. b) až f) činí 31,203686 a procento podílu na dani dle § 4 odst. 1 písm. i) činí 17,277370.

## **2. výlučné daně**

- výnos daně z nemovitostí vybraný na území obce (§ 4 odst. 1 písm.a)
- 30 % z výnosu daně z příjmů fyzických osob z podnikání vybrané na území obce (§ 4 odst. 1 písm.g)
- daň z příjmů právnických osob v případech, kdy poplatníkem je obec (§ 4 odst.1 písm.h).

Výnos sdílených daní je hl. m. Praze převáděn Finančním úřadem pro Prahu 8, výnos výlučných daní převádí všech 12 finančních úřadů v Praze. Daň z příjmů právnických osob, kdy poplatníkem je obec, si do svého rozpočtu příjmů převádí sama obec.

## **B. Daňové příjmy rozpočtu hl. m. Prahy jako kraje v souladu se zákonem o RUD tvoří :**

### **1. sdílené daně** - podíl na 8,92 % z celostátního hrubého výnosu

- daně z přidané hodnoty (§ 3 odst.1 písm.b)
- daně z příjmů fyzických osob - ze závislé činnosti (§ 3 odst. 1 písm.c)
  - vybírané srážkou (§ 3 odst.1 písm.d)
  - z 60 % z celostátního hrubého výnosu daně z podnikání (§ 3 odst. 1 písm.e)
- daně z příjmů právnických osob - s výjimkou případů, kdy poplatníkem je obec (§ 3 odst. 1 písm.f).

Každý kraj se na procentní části celostátního hrubého výnosu sdílených daní (8,92 %) podílí procentem stanoveným v příloze zákona o RUD, pro hl. m. Prahu činí toto procento 3,183684.

### **Dalšími daňovými příjmy rozpočtu hl. m. Prahy jsou:**

#### **Doplatky zrušených daní**, tj.

- daně domovní, daně důchodové a daně z příjmů obyvatel – tyto výnosy převádí hl. m. Praze všechny finanční úřady v Praze.

#### **Sankční poplatky**

Jedná se o:

-odvod za odnětí zemědělské půdy dle zákona č. 334/1992 Sb., o ochraně zemědělského půdního fondu. Část inkasa ve výši 40 %, která je příjmem obce, převádějí finanční a od r. 2006 i celní úřady. Zbýlý podíl (60 % inkasa) je příjmem Státního fondu životního prostředí. Odvody, které jsou příjmem obce, mohou být použity jen pro zlepšení životního prostředí v obci a pro ochranu a obnovu přírody a krajiny,

- poplatek za odnětí pozemků dle zákona č. 289/1995 Sb., o lesích a o změně a doplnění některých zákonů (lesní zákon), ve znění pozdějších předpisů. Tento poplatek se platí **obci**, na jejímž katastrálním území došlo k odnětí, přitom podíl obce je 40 % a 60 % jeho výnosu je příjmem Státního fondu životního prostředí. Poplatek obci od r. 2006 převádějí celní úřady, jeho výnos je určen na zlepšení životního prostředí obce,

- poplatek za odebrané množství podzemní vody dle novely zákona č. 254/2001 Sb., o vodách a o změně některých zákonů (vodní zákon), provedené zákonem č. 20/2004 Sb. Část výnosu poplatku ve výši 50 % je příjmem rozpočtu kraje, na jehož území se odběr podzemní vody uskutečňuje a zbylých 50 % je příjmem Státního fondu životního prostředí. Poplatek do rozpočtu hl. m. Prahy od roku 2007 převádějí již jen celní úřady (do roku 2007 převáděly převod prostředků i finanční úřady). Poplatky, které jsou příjmem rozpočtu kraje, mohou být použity jen na podporu výstavby a obnovy vodohospodářské infrastruktury.

### **Správní a místní poplatky a poplatek za komunální odpad**

Správní a místní poplatky vybírá **obec**, tj. jak vlastní hl. m. Praha, tak jeho městské části. Poplatky spojené s odpadovým hospodářstvím vybírá vlastní hl. m. Praha. Jedná se o poplatek za komunální odpad, vybíraný od r. 2003.

### **Plnění daňových příjmů**

- převáděných do rozpočtu hl. m. Prahy finančními (příp. celními) úřady a daně z příjmů právnických osob hrazené obcí za I. pololetí roku 2009 v členění podle jednotlivých druhů a porovnání jejich výše s I. pololetím roku 2008 je uvedeno v tabulce na následující stránce, a to za obec a za kraj.

v tis. Kč

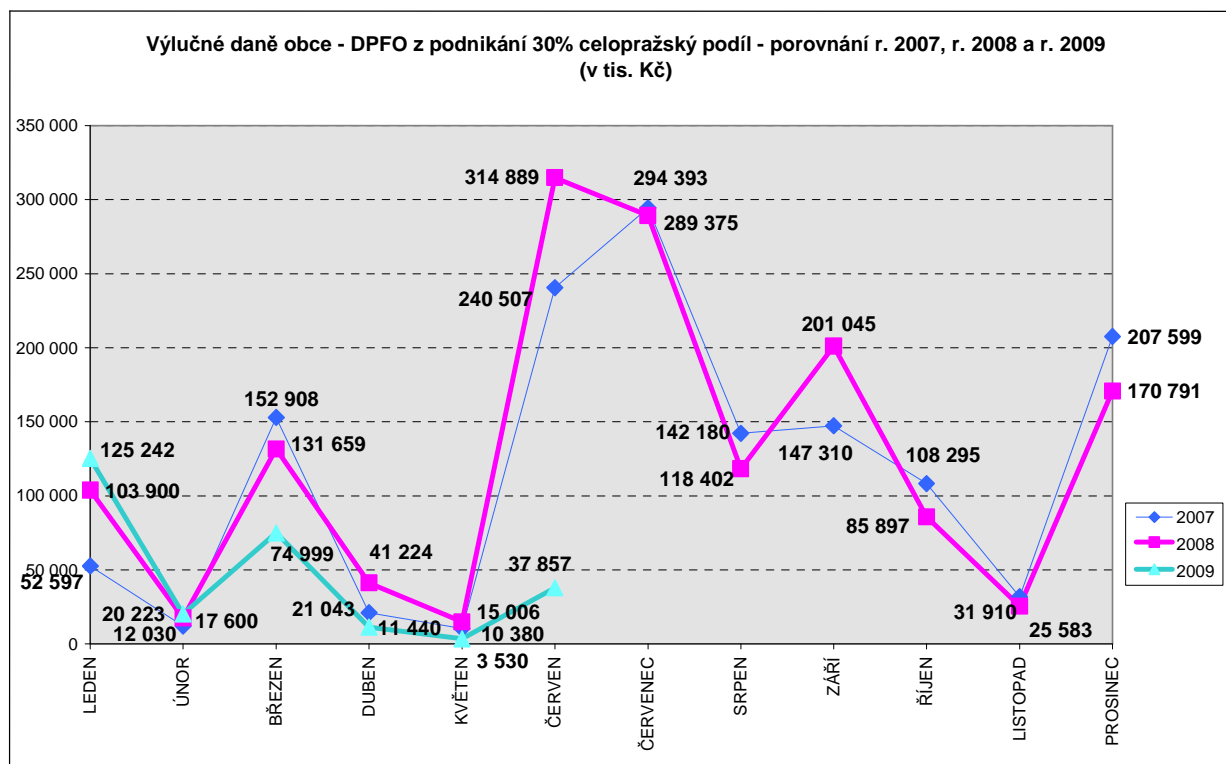
| Druh daně   | Schválený         | Upravený          | Skutečnost        | % k upr.     | Skutečnost        |
|---|-------------------|-------------------|-------------------|--------------|-------------------|
|   | rozp. r. 2009     | rozp. r. 2009     | 1. pol. 2009      | rozp. 2009   | 1. pol. 2008      |
| <i>Sdílené daně obce-podíl na 21,4 % celost.výnosu, z toho:</i> |                   |                   |                   |              |                   |
| DPFO ze závislé činnosti  | 8 100 000         | 8 100 000         | 3 345 827         | 41,31        | 3 683 902         |
| DPFO ze samost.výděl.činnosti *)                                | 700 000           | 700 000           | 359 380           | 51,34        | 524 552           |
| DPFO z kapitálových výnosů *)                                   | 500 000           | 500 000           | 312 753           | 62,55        | 311 896           |
| DPPO  | 10 800 000        | 10 800 000        | 4 761 034         | 44,08        | 4 753 664         |
| DPH   | 17 500 000        | 17 500 000        | 8 008 355         | 45,76        | 8 070 214         |
| <i>Sdílené daně obce-podíl na 1,5 % celost.výnosu, z toho:</i>  |                   |                   |                   |              |                   |
| DPFO ze záv.čin. "motivační"                                    | 290 000           | 290 000           | 138 342           | 47,70        | 141 279           |
| <b>Sdílené daně obec celkem</b>                                 | <b>37 890 000</b> | <b>37 890 000</b> | <b>16 925 691</b> | <b>44,67</b> | <b>17 485 507</b> |
| <i>Sdílené daně kraj-podíl na 8,92% celost.výnosu, z toho:</i>  |                   |                   |                   |              |                   |
| DPFO ze závislé činnosti  | 350 000           | 350 000           | 151 593           | 43,31        | 158 031           |
| DPFO ze samost.výděl.činnosti *)                                | 30 000            | 30 000            | 15 284            | 50,95        | 22 502            |
| DPFO z kapitálových výnosů *)                                   | 20 000            | 20 000            | 13 301            | 66,51        | 13 380            |
| DPPO  | 450 000           | 450 000           | 202 477           | 44,99        | 203 923           |
| DPH   | 680 000           | 680 000           | 340 579           | 50,09        | 346 195           |
| <b>Sdílené daně kraj celkem</b>                                 | <b>1 530 000</b>  | <b>1 530 000</b>  | <b>723 234</b>    | <b>47,27</b> | <b>744 031</b>    |
| <b>Sdílené daně celkem</b>                                      | <b>39 420 000</b> | <b>39 420 000</b> | <b>17 648 925</b> | <b>44,77</b> | <b>18 229 538</b> |
| DPFO ze sam.výd.čin. - 30 % celopr.výnosu                       | 1 500 000         | 1 500 000         | 273 291           | 18,22        | 624 278           |
| Daň z nemovitostí   | 414 561           | 414 561           | 268 937           | 64,87        | 261 760           |
| <b>Celkem daně</b>  | <b>41 334 561</b> | <b>41 334 561</b> | <b>18 191 153</b> | <b>44,01</b> | <b>19 115 576</b> |
| Doplatky daní   | 0                 | 0                 | 0                 | x            | 33                |
| Sankční poplatky  | 0                 | 0                 | 12 078            | x            | 5 294             |
| Poplatky kraj   | 0                 | 0                 | 1 146             | x            | 844               |
| <b>Celkem odvody od FÚ</b>                                      | <b>41 334 561</b> | <b>41 334 561</b> | <b>18 204 377</b> | <b>44,04</b> | <b>19 121 747</b> |
| DPPO hrazená obcí   | 150 000           | 1 188 629         | 1 188 629         | 100,00       | 1 465 833         |
| <b>Ú h r n</b>  | <b>41 484 561</b> | <b>42 523 190</b> | <b>19 393 006</b> | <b>45,61</b> | <b>20 587 580</b> |
| z toho: příjmy obce celkem                                      | 39 954 561        | 40 993 190        | 18 669 772        | 45,54        | 19 843 549        |
| příjmy kraje celkem   | 1 530 000         | 1 530 000         | 723 234           | 47,27        | 744 031           |

\*) v zákonu o RUD uváděno jako - daň z příjmů fyzických osob z podnikání  
- daň z příjmů fyzických osob vybíraná srážkou

Rozpočet daňových příjmů uvedených v tabulce č. 1 byl pro rok 2009 schválen (po zapracování rozpočtů daně z nemovitostí městských částí, schválených zastupitelstvy městských částí v průběhu I. čtvrtletí) na konečnou výši 41 484 561 tis. Kč a částkou 19 393 006 tis. Kč je plněn na 45,61 %. Přestože počátkem roku 2009 bylo převedeno cca 3 584 000 tis. Kč (pro srovnání – počátkem ledna r. 2008 bylo převedeno 3 287 000 tis. Kč), nebyla poměrná část rozpočtu splněna. Meziroční pokles představuje rozdíl 1 194 574 tis. Kč, tj. cca 5,8 %. Neplnění poměrné části rozpočtu roku 2009 činí za toto období částku cca 1 868 589 tis. Kč, po vyloučení vlivu daně z příjmů právnických osob hrazené obcí, činí výpadek příjmů převáděných do rozpočtu 2 462 903 tis. Kč.

Inkaso DPH představovalo 8 348 934 tis. Kč, tj. 45,92 % rozpočtu, což znamená meziroční pokles o 67 475 tis. Kč, tj. o 0,8 %. Pokračuje tak trend z I. čtvrtletí 2009, kdy meziroční snížení výnosů činilo 0,2 %. Daň z příjmů právnických osob svým objemem 4 963 511 tis. Kč představovala 44,12 % rozpočtu, její výnos sice v tomto období meziročně vzrostl o 5 924 tis. Kč, přesto však výpadek proti rozpočtu, vykázaný v I. čtvrtletí roku, nebyl vyrovnán. Nepříznivá tendence plnění rozpočtu výnosů této daně pokračovala po celé období II. čtvrtletí a nezlepšila se ani v měsíci červenci. V roce 2009 se projevuje rovněž efekt časově posunutých dopadů snížení sazby z 24 % na 21 %.

Inkaso daní z příjmů fyzických osob dosáhlo 4 336 480 tis. Kč, tj. 43,40 % rozpočtu při meziročním poklesu o 519 062 tis. Kč, tj. o 10,7 %. Daň z příjmů fyzických osob ze závislé činnosti dosáhla 3 635 762 tis. Kč při plnění rozpočtu na 41,6 % a meziročním poklesu o 347 450 tis. Kč, tj. 8,7 %. Daň z příjmů fyzických osob ze samostatné výdělečné činnosti ve výši 647 955 tis. Kč znamená plnění rozpočtu na 29,05 % a částku o 523 377 tis. Kč pod úrovní 1. pololetí 2008, tj. meziroční pokles o 44,68 % a představuje tak nejrizikovější položku celkového neplnění rozpočtu daňových příjmů. Neplnění výnosů této daně se projevovalo v celém minulém pololetí, přičemž nejnižší plnění bylo zaznamenáno u výlučné části této daně, kde hl. m. Praha dostává 30 % celopražského výnosu – porovnání plnění mezi roky 2007 až 2009 viz tabulka „Výlučné daně obce – DPFO z podnikání 30% celopražský podíl – porovnání r. 2007, r. 2008 a r. 2009“. Snížení inkasa souvisí kromě jiného s rozhodnutím Ministerstva financí o zrušení povinnosti platit zálohy na daň z příjmů vymezeným fyzickým osobám a s velkým objemem přeplatků na této dani, které finanční úřady vracely ve sledovaném období poplatníkům.



Výnosy daně z nemovitostí, která je celá příjmem městských částí, a to podle skutečného výnosu této daně sdělovaného finančními úřady podle jednotlivých městských částí, jsou realizovány na očekávané úrovni a jsou během roku městským částem poukazovány, počínaje měsícem dubnem, pravidelně měsíčně.

Daň z příjmů právnických osob za vlastní hl. m. Prahu byla pro rok 2009 rozpočtována ve výši 150 000 tis. Kč. Dle skutečné výše této daně, která byla hl. m. Prahou vypočtena a uhrazena k 30.6.2009 za zdaňovací období r. 2008, byl upraven její rozpočet. Samostatnou zprávu o sestavě přiznání k dani z příjmů právnických osob za hl. m. Prahu projednala dne 9.6.2009 Rada hl. m. Prahy (usnesení č. 805), návrh na příslušné související úpravy rozpočtu vč. dotací městským částem projednalo a schválilo Zastupitelstvo hl. m. Prahy dne 18.6.2009 (usnesení č. 28/49).

Výši převodu doplatků zrušených daní hl. m. Praha nemůže ovlivnit ani předpokládat, proto nejsou rozpočtovány.

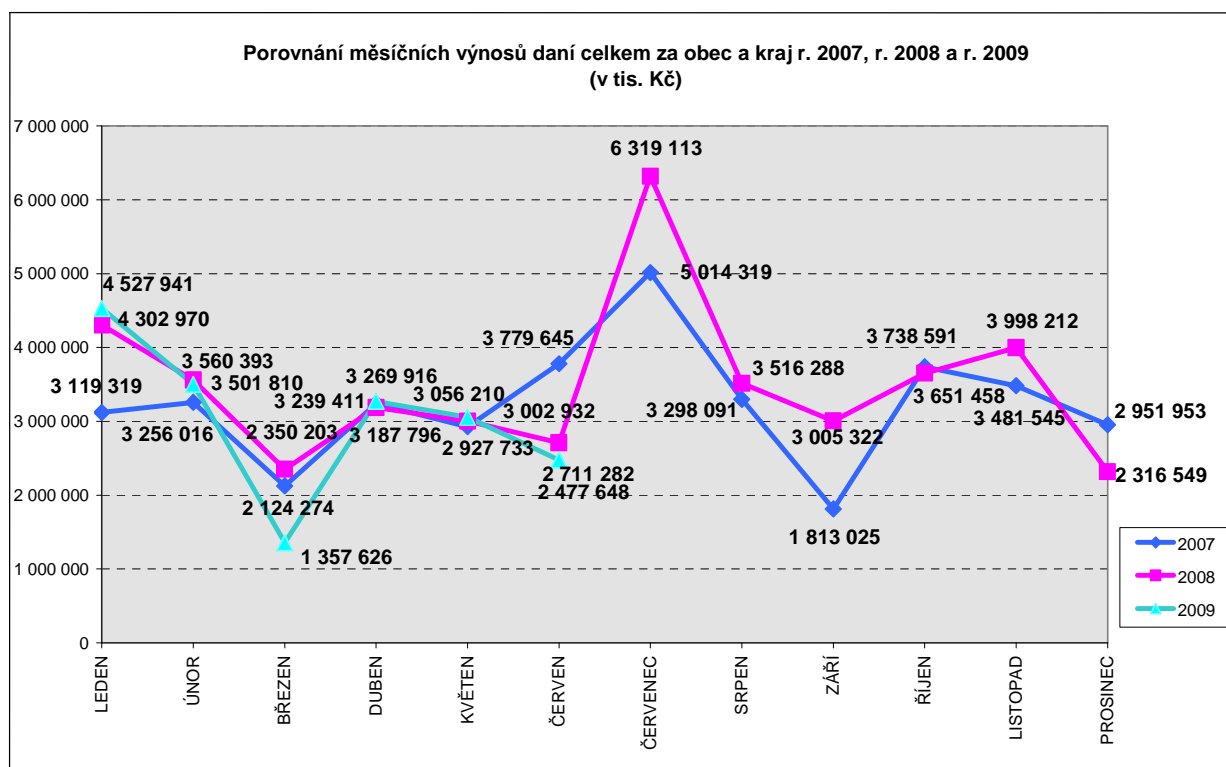
Plnění rozpočtu je ovlivněno finanční a ekonomickou krizí, která se projevuje snížením výběru daní v celorepublikovém měřítku a snížením daňových příjmů veřejných rozpočtů. Meziroční pokles je ovlivněn nižším inkasem všech velkých daní (DPH, DPPO, DPFO a spotřební daně). Ministerstvo financí v průběhu pololetí vypracovalo několik predikcí očekávané skutečnosti daňových příjmů roku 2009 pro obce a kraje, z nichž poslední, kterou hl. m. Praha obdrželo v červnu 2009, předpokládá pokles HDP o 2,3 % a v návaznosti na to další snížení očekávaných daňových příjmů proti predikci z dubna 2009.

Snížení daňových výnosů bylo ovlivněno nejen dopady ekonomické krize, ale rovněž změnou některých daňových zákonů a přijetím protikrizových opatření. Ke snížení výnosů DPH došlo kromě jiného v důsledku přesunu některých služeb s vyšším podílem lidské práce do nižší sazby daně, v případě daně z příjmů právnických osob je nepominutelný vliv snížené sazby daně a především rozhodnutí Ministerstva financí o zrušení povinnosti zálohovat daně z příjmů, splatné v průběhu kalendářního roku 2009, a to fyzickým osobám s příjmy z podnikání a z jiné samostatně výdělečné činnosti a právnickým osobám. Rozhodnutí se vztahuje pouze na subjekty, pokud k 1.12.2008 neměly zaměstnance nebo zaměstnávaly nejvýše 5 zaměstnanců s příjmy ze závislé činnosti. Vyčíslení dopadů je velmi těžké odhadnout, jelikož není známo, jaké procento poplatníků tuto možnost využije. Jedná se v podstatě o časový posun placení daně, které bude moci poplatník provést až v r. 2010.

Zatímco hl. m. Praha nezaznamenalo v 1. čtvrtletí 2009 tak výrazný propad vzhledem ke skutečnosti, že přístup k sestavení a schválení rozpočtu byl konzervativní a na rozdíl od Ministerstva financí, které počítalo až s 8,5 % zvýšením výnosů sdílených daní, byl schválený rozpočet na r. 2009 zvýšen proti schválenému rozpočtu na r. 2008 pouze o 2,6 % a je o přibližně 1 % nižší než dosažená skutečnost r. 2008, ve 2. čtvrtletí roku se propad daňových příjmů zvýšil a v dalším období lze očekávat jeho další prohloubení (*pozn. v makroekonomické predikci z července 2009 předpokládá Ministerstvo financí tempo růstu HDP v r. 2009 na úrovni – 4,3 %*).

Porovnání měsíčních výnosů daní celkem za obec a kraj r. 2007, r. 2008 a r. 2009 zobrazuje následující stejně pojmenovaný graf.





Nejasná situace v budoucím vývoji vnějšího prostředí výrazně zvyšuje míru nejistoty makroekonomické predikce a je velmi obtížné odhadnout rozsah a intenzitu dopadů globální finanční a ekonomické krize na českou ekonomiku. **Výše uvedené skutečnosti nasvědčují tomu, že schválený rozpočet daňových příjmů nebude naplněn.** Je zcela nezbytné průběžně sledovat vývoj makroekonomické situace a predikce vývoje daňových příjmů vydávané Ministerstvem financí.

- na místních a správních poplatcích a na poplatku za komunální odpad

Plnění těchto příjmů je uvedeno v následující tabulce, a to jak za vlastní hl. m. Prahu, tak orientačně i za městské části.

**Hl.m.Praha celkem**

v tis. Kč

| Druh poplatku                       | Schvál.rozpo. | Uprav.rozpo. | Skutečnost       | % k     | Skutečnost       |
|-------------------------------------|---------------|--------------|------------------|---------|------------------|
|                                     | r. 2008       | r. 2008      | 1. pololetí 2009 | UR 2008 | 1. pololetí 2008 |
| Správní poplatky                    | 517 606       | 517 807      | 216 844          | 41,88   | 302 716          |
| v tom: HMP vlastní                  | 240 000       | 240 000      | 99 940           | 41,64   | 124 538          |
| městské části                       | 277 606       | 277 807      | 116 904          | 42,08   | 178 178          |
| Poplatek za komunální odpad         | 680 000       | 680 000      | 330 760          | 48,64   | 341 046          |
| Poplatek za skládku Ďáblice         | 0             | 0            | 7 457            | x       | 18 300           |
| Místní poplatky                     | 658 260       | 663 172      | 325 069          | 49,02   | 363 084          |
| v tom: HMP vlastní                  | 186 000       | 186 000      | 75 387           | 40,53   | 84 878           |
| městské části                       | 472 260       | 477 172      | 249 682          | 52,33   | 278 206          |
| v tom:                              |               |              |                  |         |                  |
| Popl.za láz.nebo rekr.pobyt         | 133 389       | 135 137      | 50 281           | 37,21   | 57 084           |
| v tom: HMP vlastní                  | 125 000       | 125 000      | 46 762           | 37,41   | 53 036           |
| městské části                       | 8 389         | 10 137       | 3 519            | 34,71   | 4 048            |
| Popl.za užív.veř.prostranství       | 226 129       | 228 354      | 109 467          | 47,94   | 130 653          |
| v tom: HMP vlastní                  | 7 000         | 7 000        | 2 797            | 39,96   | 3 713            |
| městské části                       | 219 129       | 221 354      | 106 670          | 48,19   | 126 940          |
| Poplatek z ubyt.kapacity            | 59 035        | 59 885       | 26 404           | 44,09   | 30 059           |
| v tom: HMP vlastní                  | 43 000        | 43 000       | 18 815           | 43,76   | 21 365           |
| městské části                       | 16 035        | 16 885       | 7 589            | 44,95   | 8 694            |
| Poplatek ze psů                     | 51 164        | 51 253       | 35 937           | 70,12   | 35 828           |
| v tom: HMP vlastní - převody MČ     | 11 000        | 11 000       | 7 013            | 63,75   | 6 764            |
| městské části                       | 40 164        | 40 253       | 28 924           | 71,86   | 29 064           |
| Poplatek ze vstupného               | 22 470        | 22 470       | 15 621           | 69,52   | 14 804           |
| Popl.za provoz.výher.hrací přístroj | 166 073       | 166 073      | 87 355           | 52,60   | 94 651           |
| Ostatní zrušené poplatky            | 0             | 0            | 4                | x       | 5                |

Výběr správních poplatků je závislý na počtu zpoplatňovaných úkonů a na výši sazeb za jejich provedení. Celkově bylo vybráno 216 844 tis. Kč, z toho za vlastní hl. m. Prahu 99 940 tis. Kč. Schválený rozpočet je plněn na 41,88 %, u vlastního hl. m. Prahy na 41,64 %. Meziročně došlo k celkovému poklesu výběru, a to jak u městských částí, tak u vlastního hl. m. Prahy, a to o absolutní částku 85 872 tis. Kč, z toho u vlastního hl. m. Prahy o 24 598 tis. Kč. Na plnění rozpočtu správních poplatků u vlastního hl. m. Prahy se téměř celou částkou podílí DSA MHMP. Z celkového plnění ve výši 99 940 tis. Kč vybral DSA MHMP za správní úkony cca 96 249 tis. Kč (ve srovnatelném období roku 2008 vybral tento odbor 124 516 tis. Kč). DSA MHMP vybírá správní poplatky zejména za zápisy do registru vozidel, vydání rozhodnutí o schválení technické způsobilosti vozidel různých typů, vydání registrace k provozování autoškoly apod. Důvodem sníženého inkasa správních poplatků v I. pololetí 2009 proti I. pololetí 2008 byl zejména pokles počtu váhově nejvýznamnějších správních úkonů s vysokou sazbou, a to rozhodnutí o schválení technické způsobilosti vozidel jednotlivě dovážených. Dalšími odbory, které se podílejí na výběru správních poplatků, jsou DOP MHMP, ZIO MHMP a další.

Od 17.3.2008 lze na přepážkách odborů MHMP využít systém Czech Point, který má veřejnosti zjednodušit komunikaci s úřady. V rámci pracoviště Czech Pointu lze žádat o výpisy z Katastru nemovitostí, Obchodního rejstříku, Živnostenského rejstříku a rejstříku trestů. V souvislosti s touto činností bylo na pokladnách MHMP vybráno za I. pololetí 2009 celkem 1 027 tis. Kč, které jsou obsaženy v tabulce č. 2 v položce správní poplatky vlastního hl. m. Prahy.

Výběr poplatků za komunální odpad je závislý na výši poplatku stanovené obecně závaznou vyhláškou hl. m. Prahy. Od roku 2003 se poplatek za komunální odpad stanovuje v závislosti na počtu, objemu a frekvenci obsluhy sběrných nádob objednaných plátcem poplatku. Za období od platnosti vyhlášky došlo dvakrát ke zvýšení poplatku (od 1.1.2004 a od 1.2.2005). Na poplatek za komunální odpad rozpočtovaném pro rok 2009 ve výši 680 000 tis. Kč, bylo vybráno celkem 330 760 tis. Kč, což činí 48,64 % schváleného rozpočtu. Z této částky bylo na nedoplatcích poplatků za odpad z minulých let vybráno 171 tis. Kč. Splatnost poplatku za komunální odpad je stanovena obecně závaznou vyhláškou hlavního města Prahy č. 2/2005 Sb. hl. m. Prahy, kterou se stanoví poplatek za komunální odpad, a sice k 15.6. a 15.12. daného roku, proto odpovídá plnění rozpočtu v 1. pololetí poměrné části.

Celkový výběr místních poplatků činil za hl. m. Prahu jako celek za I. pololetí roku 2009 částku 325 069 tis. Kč, z toho za místní poplatky, jejichž správu vykonává vlastní hl. m. Praha, bylo vybráno 75 387 tis. Kč, což je o cca 9 491 tis. Kč méně než za stejné období roku 2008. Meziroční nižší plnění bylo s výjimkou místního poplatku ze psů zaznamenáno u všech místních poplatků. Tento nepříznivý vývoj je důsledkem globální finanční a ekonomické krize, která se projevuje jak v poklesu cestovního ruchu, tak ve snížení podnikatelských a jiných aktivit zpoplatnitelných místními poplatky. U místního poplatku ze psů byl nižší výběr v r. 2007 a 2006 způsoben poskytováním úlev v souvislosti s plněním povinností stanovených chovatelům psů v r. 2005, a sice nechat psa trvale označit mikročipem nebo tetováním a přihlásit ho do evidence.

Částka 7 457 tis. Kč je příjem za uložení odpadu na skládce v Ďáblicích.

K plnění usnesení rady ZHMP:

Usnesením rady ZHMP č. 1096 ze dne 12.10.1999 bylo uloženo informovat radu ZHMP v rámci rozborů hospodaření hl. m. Prahy o výzvách finančních úřadů k úhradám daňových nedoplatků daně z převodu nemovitostí ručitelem a o následných úhradách těchto daňových nedoplatků. V I pololetí 2009 žádnou takovou výzvu hl. m. Praha neobdrželo.

### **Přehled o hospodaření s prostředky fondu na obnovu a modernizaci bytového fondu ( FOMBF) hl.m. Prahy**

Na základě pokynu MF ČR „Zásady pro poskytování návratné finanční výpomoci na opravy a modernizaci bytového fondu“ byl v roce 1995 zřízen Fond oprav a modernizace bytového fondu MHMP (FOMBF). Celková výše poskytnuté návratné finanční výpomoci MF ČR – MMR ČR tvořila částku 164 600 tis. Kč. V roce 2003 byla vrácena zpět do SR nepoužitá částka 12 800 tis. Kč z půjčky ve výši 25,0 mil. Kč pro MČ Praha – Koloděje. Ve 3. čtvrtletí 2004 byla splacena první poskytnutá půjčka z roku 1996 pro OMI MHMP ve výši 18 800 tis. Kč. V 1.čtvrtletí 2005 bylo možno předčasně splatit půjčku poskytnutou MČ Praze 6 ve výši 27,0 mil. Kč zpět do státního rozpočtu. K 31.12.2005 byla splacena do státního rozpočtu půjčka určená pro MČ Praha 3 ve výši 24,0 mil. Kč. Ve 3. čtvrtletí 2006 byla uhrazena půjčka ve výši 25,0 mil. Kč určená pro MČ Praha 4. Z půjčky poskytnuté v roce 2000 ve výši 24,5

mil. Kč byla MMR ČR v 1.pololetí 2007 předčasně vrácena částka 11 074,1 tis. Kč. Ve 4. čtvrtletí 2007 byla vrácena půjčka ve výši 20,3 mil. Kč určená pro MČ Praha 8. Ke dni 31.12.2008 je výše půjčky ve výši 25,6 mil. Kč, která je splatná MMR ČR do konce roku 2010. Celková výše poskytnuté půjčky městským částem z FOMBF byla 218 717,6 tis. Kč. Po vrácení nepoužitých prostředků do státního rozpočtu a do FOMBF činí tato výše půjčky k 30.9.2008 celkem 181 610,9 tis. Kč.(182 124,0 – 201,4 – 311,6).

Rozdíl mezi získanými prostředky od MMR ČR a poskytnutými městským částem je uhrazen z vytvářeného fondu a to ze splácených ročních částek a z úroků poskytnutých půjček městským částem.

Užití prostředků FOMBF a následné splátky MČ do FOMBF jsou vyjádřeny v tabulce :

v Kč

|                       | Výše poskytnuté půjčky | Úroky 3% p.a. dle smlouvy | Půjčka poskytnuta v roce | Spláceno do fondu od roku | Uhrazená splátka   | Uhrazené úroky    | Zbývá uhradit splátku | Datum splatnosti MČ do fondu |
|-----------------------|------------------------|---------------------------|--------------------------|---------------------------|--------------------|-------------------|-----------------------|------------------------------|
|                       |                        |                           |                          |                           | k 30.06.2009       | k 30.06.2009      |                       |                              |
| <b>splaceno:</b>      |                        |                           |                          |                           |                    |                   |                       |                              |
| MHMP-OMI              | 18 800 000             | 564 000                   | 1995                     | 1996                      | 18 800 000         | 568 000           | 0                     | 31.12.2003                   |
| Praha 15              | 10 000 000             | 1 395 000                 | 2000                     | 2001                      | 6 357 060          |                   | 0                     |                              |
| <b>Praha 15-ÚP</b>    | <b>3 642 940</b>       |                           |                          |                           | <b>3 642 940</b>   | <b>889 000</b>    | <b>0</b>              | <b>30.6.2004</b>             |
| Praha 6               | 27 000 000             | 3 719 563                 | 1999                     | 2000                      | 27 000 000         | 3 048 704         | 0                     | 31.12.2004                   |
| Praha 3               | 24 000 000             | 720 000                   | 1997                     | 1998                      | 24 000 000         | 720 000           | 0                     | 31.12.2005                   |
| Praha 4               | 25 000 000             | 750 000                   | 1997                     | 1998                      | 25 000 000         | 750 000           | 0                     | 31.12.2006                   |
| Praha 8               | 20 300 000             | 2 559 020                 | 1998                     | 1999                      | 20 300 000         | 2 559 000         | 0                     | 31.12.2007                   |
| Ďáblice 27            | 6 400 000              | 672 000                   | 2000                     | 2002                      | 6 400 000          | 672 000           | 0                     | 31.12.2007                   |
| <b>půjčka:</b>        |                        |                           |                          |                           |                    |                   |                       |                              |
| Řepy 17               | 9 000 000              | 1 035 000                 | 2000                     | 2002                      | 1 724 223          | 0                 | 7 275 777             |                              |
| <b>Řepy 17-ÚP</b>     | <b>7 275 777</b>       |                           |                          |                           | <b>6 522 092</b>   | <b>919 532</b>    | <b>753 685</b>        | <b>31.12.2010</b>            |
| Koloděje 33           | 15 000 000             | 329 940                   | 2001                     | 2002                      | 12 800 000         |                   | 2 200 000             |                              |
| <b>Koloděje 33-ÚP</b> | <b>2 200 000</b>       |                           |                          |                           | <b>1 956 000</b>   | <b>329 955</b>    | <b>244 000</b>        | <b>31.12.2010</b>            |
| Praha 14              | 8 000 000              | 1 199 880                 | 2001                     | 2002                      | 7 112 000          | 1 173 240         | 888 000               | 31.12.2010                   |
| Praha 15              | 30 000 000             | 3 300 015                 | 2000                     | 2002                      | 4 839 648          |                   | 25 160 352            |                              |
| <b>Praha 15-ÚP</b>    | <b>25 160 352</b>      |                           |                          |                           | <b>25 160 352</b>  | <b>3 052 182</b>  | <b>0</b>              | <b>31.12.2010</b>            |
| Praha 2               | 5 217 600              | 782 640                   | 2002                     | 2002                      | 4 058 138          | 730 464           | 1 159 462             | 31.12.2010                   |
| Petrovice 44          | 20 000 000             |                           | 2003                     | 2007                      | 11 385 723         | 0                 | 8 614 277             |                              |
| <b>Petrovice-ÚP</b>   | <b>8 614 277</b>       | <b>805 562</b>            | <b>2003</b>              | <b>2007</b>               | <b>5 271 791</b>   | <b>655 150</b>    | <b>3 342 486</b>      | <b>31.1.2011</b>             |
| celkem - ÚP           | 181 610 946            |                           |                          |                           |                    |                   |                       |                              |
| <b>CELKEM</b>         | <b>218 717 600</b>     | <b>17 672 690</b>         |                          |                           | <b>212 329 967</b> | <b>16 173 947</b> | <b>6 387 633</b>      |                              |

**Poznámka :** ÚP...je výše půjčky MČ po úpravě – po vrácení nepoužitých prostředků do SR a do FOMBF .

Dle pravidel FOMBF platných k 9.11.2001(usn. RHMP č.1060 ze dne 12.9.2000) je návratná finanční výpomoc splatná hl.m.Prahou Ministerstvu pro místní rozvoj ČR do konce desátého roku od jejího poskytnutí, 3% roční úrok tvoří příjem fondu. V důsledku reformy územní veřejné správy k 1.1.2003 se vrací tyto půjčky poskytnuté v letech 1994 až 1996 na účet státního rozpočtu Ministerstva financí a půjčky z let 1997 až 2000 se vrací na příjmový účet Ministerstva pro místní rozvoj (MMR ČR).

## **Přehled tvorby a čerpání FOMBF za 1. pololetí 2009 (v tis. Kč):**

|  |                 |
|--|-----------------|
| <b>Počáteční stav bankovního účtu k 1.1.2009</b>         | <b>29 743,6</b> |
| <b><u>Příjmy :</u></b>                                   |                 |
| • splátka na výpomoc poskytnutou MČ Praha 15             | 1 827,3         |
| • uhrazené úroky MČ Praha15                              | 54,8            |
| • splátka na výpomoc poskytnutou MČ Praha 17 – Řepy      | 753,7           |
| • uhrazené úroky MČ Praha 17 – Řepy                      | 45,2            |
| • uhrazená splátka MČ Praha 33 – Koloděje                | 244,5           |
| • uhrazené úroky MČ Praha 33 – Koloděje                  | 22,0            |
| • splátka na výpomoc poskytnutou MČ Praha 14             | 889,0           |
| • uhrazené úroky MČ Praha 14                             | 53,3            |
| • splátka na výpomoc poskytnutou MČ Praha 2              | 0               |
| • uhrazené úroky MČ Praha 2                              | 0               |
| • splátka na výpomoc poskytnutou MČ Praha 44 - Petrovice | 1 671,2         |
| • uhrazené úroky MČ Praha 44 – Petrovice                 | 150,4           |
| <br>   |                 |
| <b>Celkem příjmy :</b>                                   | <b>5 711,4</b>  |
| <b>C E L K E M :</b>                                     | <b>35 455,0</b> |
| <br>   |                 |
| <b><u>Výdaje :</u></b>                                   |                 |
| •  | 0,0             |
| <br>   |                 |
| <b>Celkem výdaje :</b>                                   | <b>0,0</b>      |
| <br>   |                 |
| <b>Zůstatek bankovního účtu k 30.06.2009</b>             | <b>35 455,0</b> |

Aby nedošlo k porušení rozpočtové kázně ve smyslu § 30 zákona ČNR č.576/1990 Sb. o rozpočtových pravidlech republiky a ve smyslu usn. Rady HMP č.1060 ze dne 12.9.2000 k přijetí návratné finanční výpomoci od MMR ČR do FOMBF hl.m.Prahy a k aktualizaci Pravidel hl.m.Prahy pro modernizaci a obnovu BF, byla v roce 2003 vrácena zpět do státního rozpočtu částka 12,8 mil. Kč určená pro MČ Praha 33 – Koloděje (usn.RHMP č.1599 ze dne 21.10.2003). Prostředky, které nebyly do dvou let od jejich poskytnutí na účet MČ použity, byly v roce 2003 vráceny jako zadržené zpět do FOMBF hl. m. Prahy a to od MČ Praha 17 – Řepy ( 1 724,2 tis. Kč) a MČ Praha 15 (z půjčky 30 mil. Kč vráceno 4 839,6 tis. Kč a z půjčky 10 mil. Kč 6 357,0 tis. Kč, zůstatek byl splacen do FOMBF v roce 2004).

V listopadu 2006 byly vráceny nečerpané prostředky do FOMBF od MČ Praha 44 – Petrovice ve výši 10 872 698,5 Kč. V roce 2007 byla do FOMBF vrácena nepoužitá částka 201 449,- Kč ( usn. RHMP č.777 ze dne 22.5.2007 ) a dle usn. RHMP č. 871 ze dne 23.6.2008 částka 311 575,60 Kč, tyto prostředky s úrokem 11 865,56 Kč byly převedeny na účet FOMBF hl.m.Prahy v červenci 2008.

Z tohoto důvodu se ve výše uvedené tabulce vyskytuje původní výše půjčky, která bude splacena do SR – MMR ČR a nová částka, kterou splácí MČ do FOMBF.

V příjmech FOMBF za uplynulé období jsou zahrnuty splátky a úroky od MČ na poskytnuté finanční výpomoci v souladu s uzavřenými smlouvami o poskytnutí prostředků z fondu obnovy a modernizace bytového fondu hl.m.Prahy. Roční splátka s úroky od MČ Praha 2 je hrazena dle uzavřené smlouvy vždy do 31.12. příslušného roku.

Rada hl.m.Prahy usnesením č.2153 ze dne 14.12.2004 vzala na vědomí jednorázovou splátku půjčky MČ Praha 6 ve výši 13,5 mil. Kč a doplatek úroků do FOMBF. Záměr schválený usnesením Rady HMP č. 0060 ze dne 18.1.2005 o předčasném vrácení celé půjčky MMR ČR ve výši 27,0 mil. Kč byl uskutečněn v 1. čtvrtletí 2005. V řádném termínu tj. do 31.12.2005 byla vrácena zpět do státního rozpočtu půjčka ve výši 24,0 mil. Kč určená pro MČ Praha 3 a k 31.12.2006 vrácena půjčka pro MČ Praha 4 ve výši 25,0 mil. Kč. V říjnu 2007, tj. v řádném termínu, byla vrácena půjčka zpět do státního rozpočtu poskytnutá v roce 1998 městské části Praha 8 ve výši 20,3 mil. Kč.

Na základě usnesení RHMP č. 777 ze dne 22.5.2007 byla v 1. pololetí 2007 předčasně vrácena zpět do státního rozpočtu – MMR ČR částka 11 074,1 tis. Kč z půjčky poskytnuté v roce 2000 ve výši 24,5 mil. Kč a to z důvodu, že již není ze strany městských částí zájem o tento druh finanční výpomoci z FOMBF hl.m.Prahy. Užití této poslední půjčky od MMR ČR (24,5 mil. Kč) s dalšími prostředky z FOMBF (37,5 mil. Kč) bylo dle usnesení ZHMP č. 27/11 ze dne 1.3.2001 odsouhlaseno pro 4 městské části (Praha 4, Praha 15, Praha 33 – Koloděje, Praha 17 – Řepy). MČ Praha 15 uhradila splátku do FOMBF o rok dříve než je dáno ve smlouvě, čili v 1. čtvrtletí 2009.

Pro nové žádosti předkládané Státnímu fondu rozvoje bydlení od 1.1.2002 platí Nařízení vlády č.396/2001 ze dne 15.října 2001 o použití prostředků Státního fondu rozvoje bydlení na opravy a modernizaci bytů, které zásadně mění dosavadní způsob a podmínky poskytování úvěru obcím.

### **III. Stav akciového portfolia vlastního hlavního města Prahy v 1. pololetí 2009**

V prvním pololetí roku 2009 nedošlo oproti stavu k 31.12.2008 k žádným zásadním změnám v rámci akciového portfolia Města.

K 30.6.2009 je akciové portfolio Města složeno z následujících titulů:

#### **Přehled akcií vlastněných hl.m.Prahou (stav k 30.6.2009)**

v Kč

| Společnost                                      | % podíl hl.m. Prahy v a.s. | jmenovitá hodnota akcií celkem | účetní hodnota k 30.6.2009 |
|---|----------------------------|--------------------------------|----------------------------|
| Bohemia Bingo, akciová společnost v likvidaci   | 5,00                       | 50 000                         | 0                          |
| České aerolinie a.s.                            | 2,94                       | 80 340 000                     | 33 459 116                 |
| Dopravní podnik hl.m. Prahy, akciová společnost | 100,00                     | 30 726 125 000                 | 30 726 125 000             |
| CHEMAPOL GROUP, a.s. (konkurs)                  | 1,23                       | 30 970 000                     | 0                          |
| Kolektory Praha, a.s.                           | 100,00                     | 69 616 901                     | 69 616 901                 |
| Kongresové centrum Praha, a.s.                  | 100,00                     | 1 306 254 000                  | 2 572 488 617,32           |
| Obecní dům, a.s.                                | 100,00                     | 116 260 000                    | 269 638 621,10             |
| Obchodní společnost Praha - čisté město, a.s.   | 100,00                     | 1 000 000                      | 1 000 000                  |
| PRaK, a.s.                                      | 25,64                      | 1 500 000                      | 1 500 000                  |
| Pražská energetika Holding a.s.                 | 51,00                      | 1 835 300 000                  | 1 002 261 000              |
| Pražská plynárenská Holding a.s.                | 51,00                      | 772 890 000                    | 369 082 000                |
| Pražská teplárenská Holding a.s.                | 51,00                      | 988 222 000                    | 999 136 000                |
| Pražská vodohospodářská společnost a.s.         | 100,00                     | 5 445 000                      | 5 445 000                  |
| Pražské služby, a.s.                            | 76,92                      | 2 023 945 000                  | 2 023 945 000              |
| PPF banka a.s.                                  | 6,73                       | 51 742 905                     | 210 543 932                |
| PVA a.s.  | 11,00                      | 550 000                        | 652 960                    |
| TCP - Vidoule, a.s.                             | 98,09                      | 102 770 000                    | 102 770 000                |
| TRADE CENTRE PRAHA akciová společnost (TCP)     | 89,67                      | 13 500 000                     | 14 070 000                 |
| Úpravna vody Želivka, a.s.                      | 90,04                      | 2 782 090 770                  | 953 806 057,26             |
| Zdroj pitné vody Káraný, a.s.                   | 97,22                      | 387 907 401                    | 223 644 657,96             |
| <b>Celkem</b>                                   |                            | <b>41 296 478 977</b>          | <b>39 579 184 862,64</b>   |

v tis.Kč

|  | 31. prosince 2008 | 30. června 2009 |
|--|-------------------|-----------------|
| Majetkové účasti v osobách s rozhodujícím vlivem | 39 579 185        | 39 579 185      |
| Majetkové účasti v osobách s podstatným vlivem   | 1 500             | 1 500           |
| Dlužné cenné papíry držené do splatnosti         |                   |                 |
| Ostatní dlouhodobý finanční majetek              | 244 656           | 244 656         |
| <b>CELKEM</b>                                    |                   |                 |

v tis. Kč

|  | Základní kapitál | Vlastní kapitál | % vl. kapitálu | Podíl HMP na vlastním kapitálu | Počet akcií v kusech | Účetní hodnota    | Rozdíl mezi podílem na vlastním kapitálu a účetní hodnotou |
|--|------------------|-----------------|----------------|--------------------------------|----------------------|-------------------|--|
| Dopravní podnik hl. m. Prahy, akciová společnost | 30 726 125       | 58 133 455      | 100            | 58 133 455                     | 3 001                | 30 726 125        | 27 407 330   |
| Kongresové centrum Praha, a.s.                   | 1 306 254        | 758 849         | 100            | 758 849                        | 71 380               | 2 572 488         | -1 813 639   |
| Kolektory Praha, a.s.                            | 69 617           | 74 074          | 100            | 74 074                         | 11                   | 69 617            | 4 457  |
| Obchodní společnost Praha – čisté město, a.s. *  | 1 000            | 2 920           | 100            | 2 920                          | 1 000                | 1 000             | 1 920  |
| Obecní dům, a.s.                                 | 116 260          | 148 650         | 100            | 148 650                        | 27                   | 269 639           | -120 989   |
| TCP – Vidoule, a.s.                              | 104 770          | 137 231         | 98,09          | 134 610                        | 10 277               | 102 770           | 31 840   |
| Pražská vodohospodářská společnost a.s.          | 5 445            | 97 268          | 100            | 97 268                         | 5 445                | 5 445             | 91 823   |
| TRADE CENTRE PRAHA akciová společnost (TCP)      | 15 055           | 29 584          | 89,67          | 26 528                         | 270                  | 14 070            | 12 458   |
| Pražské služby, a.s.                             | 2 631 167        | 3 553 119       | 76,92          | 2 733 059                      | 2 137 045            | 2 023 945         | 709 114  |
| Pražská energetika Holding a.s.                  | 3 598 627        | 6 465 276       | 51             | 3 297 291                      | 1 835 300            | 1 002 261         | 2 295 030  |
| Pražská plynárenská Holding a.s.                 | 1 515 470        | 1 962 559       | 51             | 1 000 905                      | 772 890              | 369 082           | 631 823  |
| Pražská teplárenská Holding a.s.                 | 1 937 691        | 3 058 301       | 51             | 1 559 734                      | 988 222              | 999 136           | 560 598  |
| Úpravna vody Želivka, a.s.                       | 3 090 000        | 2 743 551       | 90,0353        | 2 470 164                      | 1 800 706            | 953 806           | 1 516 358  |
| Zdroj pitné vody Káraný, a.s.                    | 399 000          | 433 348         | 97,2199        | 421 300                        | 1 944 398            | 223 644           | 197 656  |
| <b>Vlastní HMP celkem</b>                        |                  |                 |                | <b>70 858 807</b>              |                      | <b>39 333 028</b> | <b>31 525 779</b>  |

**Městské části celkem**

**CELKEM**

údaje o vlastním kapitálu  
k 31.12.2008

\* údaje k 31.12.2003



## IV. Další podstatné skutečnosti v rámci 1. pololetí 2009

| <b>Orgán HMP</b>  | <b>Popis události</b>  |
|---|--|
| <b>Zastupitelstvo HMP schválilo svým usnesením č. 23/20 z 29.1.2009</b> | Navýšení neinvestičního příspěvku a poskytnutí investičního transferu organizacím zřizovaným HMP na akce realizované v rámci programu OPPA ve výši 25 921 tis. Kč.<br>Poskytnutí účelových neinvestičních a investičních dotací z rozpočtu HMP MČ HMP na akce v rámci programu OPPA ve výši 8 552 tis. Kč.   |
| <b>Zastupitelstvo HMP schválilo svým usnesením č. 23/32 z 29.1.2009</b> | Poskytnutí účelové neinvestiční dotace pro MČ Praha 12 ve výši 4 100 tis. Kč na provozování sběrného dvora v ulici Generála Šišky.<br>Poskytnutí účelové neinvestiční dotace pro MČ Praha 16 ve výši 3 800 tis. Kč na provozování sběrného dvora v ulici V Sudech.<br>Poskytnutí účelové neinvestiční dotace pro MČ Praha 20 ve výši 4 100 tis. Kč na provozování sběrného dvora v ulici Chvalkovická. |
| <b>Zastupitelstvo HMP schválilo svým usnesením č. 24/23 z 19.2.2009</b> | Poskytnutí účelové investiční dotace MČ - Slivenec ve výši 1 000 tis. Kč na akci Rekonstrukce parkového centra obce.   |
| <b>Zastupitelstvo HMP schválilo svým usnesením č. 24/26 z 19.2.2009</b> | Snížení běžných a kapitálových výdajů na akci č. 20000 - Rezerva určená na spolufinancování projektů Operačního programu Praha - Konkurenceschopnost o 39 386 tis. Kč za současného poskytnutí účelových investičních a neinvestičních dotací z rozpočtu HMP (ve funkci kraje) MČ Praha 10 a 19.   |
| <b>Zastupitelstvo HMP schválilo svým usnesením č. 25/1 z 26.3.2009</b>  | Ke dni 15.6.2009 je splatná jistina II.emise obligací HMP, emitovaných v roce 1999 v celkovém objemu 200 mil. EUR.   |
| <b>Zastupitelstvo HMP schválilo svým usnesením č. 28/48 z 18.6.2009</b> | Vzalo na vědomí Zprávu o plnění rozpočtu hlavního města Prahy a vyúčtování výsledků hospodaření hlavního města Prahy za rok 2008 - závěrečný účet  |
| <b>Zastupitelstvo HMP schválilo svým usnesením č. 28/32 z 18.6.2009</b> | Schválilo projekty v rámci 2. výzvy Operačního programu Praha - Konkurenceschopnost - oblast podpory 1.1 Podpora ekologicky příznivé povrchové veřejné dopravy a oblast podpory 2.2 Úsporné a udržitelné využívání energií a přírodních zdrojů   |
| <b>Zastupitelstvo HMP schválilo svým usnesením č. 28/50 z 18.6.2009</b> | Materiál ke komplexnímu návrhu opatření ke zmírnění dopadů finanční krize a hospodářské recese na ekonomické fungování hl.m. Prahy v roce 2009 a v letech následujících  |

### **Rada HMP**

| <b>Orgán HMP</b>   | <b>Popis události</b>   |
|--|---|
| <b>Rada HMP souhlasila svým usnesením č. 492 z 17.4.2009</b> | Navýšením rozpočtu výdajů HMP na rok 2009 - rezerva pro MČ HMP o 213 360 tis. Kč .  |
| <b>Rada HMP souhlasila svým usnesením č.168 z 17.2.2009</b>  | Přijetí investičního transferu z Ministerstva zemědělství ve výši 465 757 tis. Kč na akci č. 0012 – Protipovodňová opatření na ochranu HMP.   |
| <b>Rada HMP schválila svým usnesením č. 80 z 20.1.2009</b>   | Přijetí investiční dotace ve výši 54 000 tis. Kč (z toho podíl EU 50.000 tis. Kč a státní podíl 4 000 tis. Kč) a neinvestiční dotace ve výši 458 000 tis. Kč (z toho podíl EU 420 400 tis. Kč a státní podíl 37 600 tis. Kč) určených na Operační program Praha - Adaptabilita do rozpočtu HMP na rok 2009. |
| <b>Rada HMP schválila svým usnesením č. 33 z 13.1.2009</b>   | Přijetí účelového neinvestičního transferu z Ministerstva práce a sociálních věcí určeného na výplatu příspěvku na péči podle zákona č. 108/2006 Sb., o sociálních službách, ve znění pozdějších předpisů, ve výši 1 173 000 tis. Kč  |
| <b>Rada HMP schválila svým usnesením č. 34 z 13.1.2009</b>   | Přijetí neinvestičního transferu z Ministerstva práce a sociálních věcí určeného na výplatu dávek sociální péče pro těžce zdravotně postižené a dávek pomoci v hmotné nouzi pro rok 2009 ve výši 413 550 tis. Kč  |
| <b>Rada HMP schválila svým usnesením č. 682 z 19.5.2009</b>  | Prohlášení hl.m. Prahy ve věci dofinancování prodloužení trasy metra A (Dejvická - Motol)   |

## **V. Očekávaná hospodářská a finanční situace ve druhé polovině roku 2009**

Předpokládaný propad daňových příjmů hl.m. Prahy může dle odhadů MF ČR o vývoji hospodaření ČR zveřejněných v dubnu 2009 dosáhnout v roce 2009 výše 2,9 mld. Kč.

Vzhledem k očekávaným dopadům současné ekonomické situace došlo rovněž k přehodnocení investičních priorit v rámci jednotlivých rozpočtových kapitol s ohledem na možnost časového posunu jejich realizace.

Současně je hl.m. Praha díky realizovaným personálním, procesním a organizačním auditům a z nich vyplývajících úspor, schopno ztlumit dopady finanční krize a hospodářské recese projevující se výpadky v daňových příjmech města za předpokladu dalšího hledání vnitřních rezerv hospodaření a efektivního nakládání s finančními prostředky.

Hlavní město Praha dostojí svým závazkům vyplývajícím z dluhové služby města, kde prioritou rozpočtových výdajů hl.m. Prahy pro období let 2009 - 2014 zůstávají strategické investiční akce.

## **VI. Účetní závěrka hl.m.Prahy k 30.6.2009**

Rozvaha i výkaz zisků a ztrát k 30.6.2009 byly přizpůsobeny formátu tabulek, stanovenému Českou národní bankou (dříve Komisí pro cenné papíry), neboť **účetní výkazy hlavního města Prahy („HMP“ celkem tj. včetně rozpočtů městských částí) jako nepodnikatelského subjektu jsou v řadě směrů odlišné od účetních výkazů obchodních společností.** Hlavní město Prahy postupuje v souladu s českými účetními standardy. Srovnávací období představují data za období I.pololetí 2008, resp. k 31.12.2008.

V Praze dne 28. srpna 2009

**MUDr. Pavel Bém**  
primátor hl.m.Prahy

**Ing. Martin Trnka**  
ředitel Magistrátu hl.m. Prahy

# ÚČETNÍ ZÁVĚRKA



organizačních složek státu, územních samosprávných celků, příspěvkových organizací a regionálních rad

(v Kč)

Období: **06/ 2009**

IČO: **SOR 200**

Název: **HLAVNÍ MĚSTO PRAHA CELKEM**

řádná

mimořádná

mezi lety

\* typ závěrky označte X

Sestavená k rozvahovému dni **30. června 2009**

## Sídlo účetní jednotky

ulice, č.p. **Mariánské nám. 2**  
 obec **P r a h a 1**  
 PSČ, pošta **1 1 0 0 0**

## Místo podnikání

ulice, č.p.  
 obec  
 PSČ, pošta

## Údaje o organizaci

identifikační číslo **SOR 200**  
 právní forma  
 zřizovatel

## Předmět podnikání

hlavní činnost  
 vedlejší činnost  
 OKEČ

## Okamžik sestavení

datum, čas **24.07.2009, 10h33m40s**

## Kontaktní údaje

telefon **236 00 2383**  
 fax **236 00 7022**  
 e-mail **Jarmila.Melkesova@cityofprague.cz**  
 WWW stránky

## Razítka účetní jednotky



## Osoba odpovědná za účetnictví

Podpisový záznam osoby  
 odpovědné za správnost  
 údajů

*[Handwritten signature]*

## Statutární zástupce

Podpisový záznam  
 statutárního orgánu

*[Handwritten signature]*

Poznámka: tuto účetní závěrku tvoří přiložené výkazy. Účetní jednotka je dále povinna přiložit i další údaje, které stanoví § 18, odst. 1) písm. c) zákona 563/1991 Sb. o účetnictví.

**120 - PŘEHLED PRO HODNOCENÍ PLNĚNÍ ROZPOČTU**

územních samosprávných celků a dobrovolných svazků obcí

(v Kč)

Období: 6 / 2009

IČO: SOR 200

Název: HLAVNÍ MĚSTO PRAHA CELKEM

**ROZPOČTOVÉ PŘÍJMY - třída 1 až 4**

| Polozka | Text  | Řádek | Schválený rozpočet | Rozpočet po změnách | Výsledek od počátku roku |
|---------|---|-------|--------------------|---------------------|--------------------------|
| a       | b   |       | 1                  | 2                   | 3                        |
| 1111    | Daň z příj.fyz.osob ze záv.činnosti a fun.pož.    |       | 8 740 000 000,00   | 8 740 000 000,00    | 3 635 761 829,54         |
| 1112    | Daň z příjmu fyz.osob ze samost. výděl.činnosti   |       | 2 230 000 000,00   | 2 230 000 000,00    | 647 954 452,76           |
| 1113    | Daň z příjmů fyzických osob z kapitál.výnosů      |       | 520 000 000,00     | 520 000 000,00      | 326 053 528,26           |
| 1119    | Zrušené daně,jejichž předm.je příjem fyz.osob     |       |                    |                     | 0,47                     |
| 111     | Daně z příjmů fyzických osob                      |       | 11 490 000 000,00  | 11 490 000 000,00   | 4 609 769 811,03         |
| 1121    | Daň z příjmů právnických osob                     |       | 11 250 000 000,00  | 11 250 000 000,00   | 4 963 511 266,88         |
| 1122    | Daň z příjmu právnických osob za obce             |       | 150 000 000,00     | 1 188 629 000,00    | 1 188 628 980,00         |
| 112     | Daně z příjmů právnických osob                    |       | 11 400 000 000,00  | 12 438 629 000,00   | 6 152 140 246,88         |
| 11      | Daně z příjmů, zisku a kapitálových výnosů        |       | 22 890 000 000,00  | 23 928 629 000,00   | 10 761 910 057,91        |
| 1211    | Daň z přidané hodnoty                             |       | 18 180 000 000,00  | 18 180 000 000,00   | 8 348 934 138,02         |
| 121     | Obecné daně ze zboží a služeb v tuzemsku          |       | 18 180 000 000,00  | 18 180 000 000,00   | 8 348 934 138,02         |
| 122a3   | Zvl.daně a popl. ze zboží a služeb v tuzemsku     |       |                    |                     |                          |
| 12      | Daně ze zboží a služeb v tuzemsku                 |       | 18 180 000 000,00  | 18 180 000 000,00   | 8 348 934 138,02         |
| 1332    | Poplatky za znečištění ovzduší                    |       | 132 000,00         | 136 000,00          | 103 812,00               |
| 1333    | Poplatky za uložení odpadů                        |       |                    |                     | 7 456 685,00             |
| 1334    | Odvody za odnětí půdy ze zem.půdního fondu        |       |                    |                     | 11 022 927,60            |
| 1335    | Poplatky za odnětí pozemků plnění funkci lesa     |       |                    |                     | 1 055 550,00             |
| 1336    | Poplatek za povolené vypouš.odp.vod do vod pov.   |       |                    |                     | 1 145 523,50             |
| 1337    | Poplatek za likvidaci komunálního odpadu          |       | 680 000 000,00     | 680 000 000,00      | 330 760 144,88           |
| 133     | Poplatky a odvody v oblasti životního prostředí   |       | 680 132 000,00     | 680 136 000,00      | 351 544 642,98           |
| 1341    | Poplatek ze psů                                   |       | 51 163 800,00      | 51 253 100,00       | 35 936 894,77            |
| 1342    | Poplatek za lázeňský nebo rekreační pobyt         |       | 133 389 000,00     | 135 137 000,00      | 50 280 699,96            |
| 1343    | Poplatek za užívání veřejného prostranství        |       | 226 128 700,00     | 228 353 900,00      | 109 467 140,05           |
| 1344    | Poplatek ze vstupného                             |       | 22 470 000,00      | 22 470 000,00       | 15 621 182,08            |
| 1345    | Poplatek z ubytovací kapacity                     |       | 59 035 000,00      | 59 885 000,00       | 26 403 299,00            |
| 1347    | Poplatek za provozovaný výherní hrací přístroj    |       | 166 073 000,00     | 166 073 000,00      | 87 354 898,00            |
| 1349    | Zrušené místní poplatky                           |       |                    |                     | 4 518,00                 |
| 134     | Místní poplatky z vybraných činností a služeb     |       | 658 259 500,00     | 663 172 000,00      | 325 068 631,86           |
| 1351    | Odvod výtěžku z provozování loterií               |       | 108 136 000,00     | 122 490 900,00      | 117 535 790,65           |
| 1359    | Ostatní odvody z vybraných činností a služeb j.n. |       | 27 000,00          | 248 000,00          | 634 050,00               |
| 135     | Ostatní odvody z vybraných činností a služeb      |       | 108 163 000,00     | 122 738 900,00      | 118 169 840,65           |
| 1361    | Správní poplatky                                  |       | 517 605 600,00     | 517 807 400,00      | 216 844 584,75           |
| 136     | Správní poplatky                                  |       | 517 605 600,00     | 517 807 400,00      | 216 844 584,75           |
| 13      | Daně a poplatky z vybraných činností a služeb     |       | 1 964 160 100,00   | 1 983 854 300,00    | 1 011 627 700,24         |
| 1511    | Daň z nemovitosti                                 |       | 414 560 500,00     | 414 560 500,00      | 268 936 693,00           |
| 151     | Daně z majetku                                    |       | 414 560 500,00     | 414 560 500,00      | 268 936 693,00           |
| 15      | Majetkové daně                                    |       | 414 560 500,00     | 414 560 500,00      | 268 936 693,00           |
| 1       | Daňové příjmy (součet za třídu 1)                 |       | 43 448 720 600,00  | 44 507 043 800,00   | 20 391 408 589,17        |
| 2111    | Příjmy z poskytování služeb a výrobků             |       | 14 836 800,00      | 47 061 600,00       | 75 006 446,71            |
| 2112    | Příjmy z prodeje zboží (již nakoup. za úč.prod)   |       | 70 000,00          | 70 000,00           | 57 986,75                |

**ROZPOČTOVÉ PŘÍJMY - třída 1 až 4**

| Položka | Text  | Řádek | Schválený rozpočet    | Rozpočet po změnách     | Výsledek od počátku roku |
|---------|---|-------|-----------------------|-------------------------|--------------------------|
| a       | b   |       | 1                     | 2                       | 3                        |
| 2119    | Ostatní příjmy z vlastní činnosti                     |       |                       |                         | 334 763,00               |
| 211     | Příjmy z vlastní činnosti                             |       | 14 906 800,00         | 47 131 600,00           | 75 399 196,46            |
| 2122    | Odvody příspěvkových organizací                       |       | 7 393 500,00          | 92 421 800,00           | 98 764 408,89            |
| 2123    | Ostatní odvody příspěvkových organizací               |       | 407 000,00            | 516 700,00              | 446 944,55               |
| 212     | Odvody přebytků organizací s přímým vztahem           |       | 7 800 500,00          | 92 938 500,00           | 99 211 353,44            |
| 2139    | Ostatní příjmy z pronájmu majetku                     |       |                       |                         | 33 501,00                |
| 213     | Příjmy z pronájmu majetku                             |       |                       |                         | 33 501,00                |
| 2141    | Příjmy z úroků (část)                                 |       | 458 349 700,00        | 456 531 700,00          | 288 521 664,11           |
| 2142    | Příjmy z podílů na zisku a dividend                   |       | 23 600 000,00         | 23 655 000,00           | 595 505 155,59           |
| 2143    | Realizované kurzové zisky                             |       |                       |                         | 4 539 119,08             |
| 214     | Příjmy z úroků a realiz. finančního majetku           |       | 481 949 700,00        | 480 186 700,00          | 888 565 938,78           |
| 21      | <b>Příjmy z vl.činn.a odvody přeb.org.s příj.vzt.</b> |       | <b>504 657 000,00</b> | <b>620 256 800,00</b>   | <b>1 063 209 989,68</b>  |
| 2210    | Přijaté sankční platby                                |       | 310 193 900,00        | 310 605 500,00          | 148 822 564,79           |
| 221     | Přijaté sankční platby                                |       | 310 193 900,00        | 310 605 500,00          | 148 822 564,79           |
| 2221    | Přijaté vratky transf.od jiných věř.rozpočtů          |       |                       | 69 525 700,00           |                          |
| 2222    | Ost.příjmy z fin.vyp.předch.let od jin.veř.r.         |       |                       |                         | 79 348 462,47            |
| 2226    | Příjmy z fin.vyp.min. let mezi obcemi                 |       |                       |                         | 280 614,00               |
| 2229    | Ostatní přijaté vratky transferů                      |       |                       | 134 188 000,00          | 64 228 832,81            |
| 222     | Příj.vratky transf.a ost.př.z fin.vyp.předch l.       |       |                       | 203 713 700,00          | 143 857 909,28           |
| 22      | <b>Přijaté sankční platby a vratky transferů</b>      |       | <b>310 193 900,00</b> | <b>514 319 200,00</b>   | <b>292 680 474,07</b>    |
| 2321    | Přijaté neinvestiční dary                             |       | 7 424 000,00          | 27 191 600,00           | 25 483 064,95            |
| 2322    | Přijaté pojistné náhrady                              |       | 384 900,00            | 866 600,00              | 6 063 196,63             |
| 2324    | Přijaté nekapitálové příspěvky a náhrady              |       | 2 234 000,00          | 5 349 600,00            | 19 391 469,78            |
| 2328    | Neidentifikované příjmy                               |       | 5 000,00              | 9 412 000,00            | 16 694 838,01            |
| 2329    | Ostatní nedaňové příjmy jinde nezařazené              |       | 18 008 700,00         | 14 694 000,00           | 14 896 941,49            |
| 232     | Ostatní nedaňové příjmy                               |       | 28 056 600,00         | 57 513 800,00           | 82 529 510,86            |
| 2343    | Př.z úhrad dobýv.prostoru a z vydobytých ner.os.      |       | 1 618 000,00          | 1 610 000,00            | 1 055 059,00             |
| 234     | Příjmy z využ.výhrad.práv k přírodním zdrojům         |       | 1 618 000,00          | 1 610 000,00            | 1 055 059,00             |
| 23      | <b>Příjmy z prod.nekap.maj.a ost.nedaňové příjmy</b>  |       | <b>29 674 600,00</b>  | <b>59 123 800,00</b>    | <b>83 584 569,86</b>     |
| 2411    | Splátky půjč.prostř.od podnik.subj.-fyz.osob          |       | 1 235 200,00          | 1 235 200,00            | 522 253,50               |
| 2412    | Spl.půjč.prostř.od podnik.nefin.subj.-práv.osob       |       | 5 596 500,00          | 5 596 500,00            | 1 862 501,00             |
| 241     | Splátky půjčených prostř.od podnik.subjektů           |       | 6 831 700,00          | 6 831 700,00            | 2 384 754,50             |
| 2420    | Spl.půjč.prostř.od obec.prosp.spol.a podob.org.       |       | 24 061 400,00         | 24 061 400,00           | 11 881 260,39            |
| 242     | Spl.půjč.prostř.od obecně prosp.spol.a pod.sub.       |       | 24 061 400,00         | 24 061 400,00           | 11 881 260,39            |
| 2441    | Splátky půjčených prostředků od obcí                  |       | 750 000,00            | 750 000,00              | 375 000,00               |
| 244     | Spl.půjč.prostř.od veř.rozp.územní úrovně             |       | 750 000,00            | 750 000,00              | 375 000,00               |
| 2460    | Spl.půjč.prostř.od obyvatelstva                       |       | 2 236 000,00          | 2 260 000,00            | 2 088 248,43             |
| 246     | Spl.půjč.prostř.od obyvatelstva                       |       | 2 236 000,00          | 2 260 000,00            | 2 088 248,43             |
| 24      | <b>Přijaté splátky půjčených prostředků</b>           |       | <b>33 879 100,00</b>  | <b>33 903 100,00</b>    | <b>16 729 263,32</b>     |
| 2       | <b>Nedaňové příjmy (součet za třídu 2)</b>            |       | <b>878 404 800,00</b> | <b>1 227 602 900,00</b> | <b>1 456 204 296,93</b>  |
| 3112    | Příjmy z prod.ost.nemovitosti a jejich části          |       |                       |                         | 38 820,00                |
| 3113    | Příjmy z prod.ost.hmot.dlouhodob.majetku              |       |                       |                         | 97 326,00                |
| 311     | Příjmy z prod.dlouhodob.majetku (kromě drobn.)        |       |                       |                         | 136 146,00               |
| 3121    | Příj.dary na pořízení dlouhodob.majetku               |       | 2 740 000,00          | 8 038 000,00            | 12 773 687,00            |
| 3122    | Příj.příspěvky na poř.dlouhodob.majetku               |       |                       |                         | 6 000,00                 |
| 3129    | Ostatní investiční příjmy jinde nezařazené            |       | 19 500 000,00         | 19 500 000,00           |                          |
| 312     | Ostatní kapitálové příjmy                             |       | 22 240 000,00         | 27 538 000,00           | 12 779 687,00            |
| 31      | <b>Příjmy z prod.dlouhod.maj.a ost.kap.příjmů</b>     |       | <b>22 240 000,00</b>  | <b>27 538 000,00</b>    | <b>12 915 833,00</b>     |

**ROZPOČTOVÉ PŘÍJMY - třída 1 až 4**

| Položka<br>a | Text<br>b                                      | Řádek                   | Schválený rozpočet<br>1  | Rozpočet po změnách<br>2 | Výsledek od počátku roku<br>3 |
|--------------|--|-------------------------|--------------------------|--------------------------|-------------------------------|
| 3201         | Příjmy z prodeje akcií                         |                         |                          |                          | 2 000 000,00                  |
| 320          | Příjmy z prodeje akcií a majetkových podílů    |                         |                          |                          | 2 000 000,00                  |
| 32           | Příjmy z prodeje akcií a majetkových podílů    |                         |                          |                          | 2 000 000,00                  |
| 3            | Kapitálové příjmy (souč.za třídu 3)            |                         | 22 240 000,00            | 27 538 000,00            | 14 915 833,00                 |
|              | <b>Vlastní příjmy (třída 1+2+3)</b>            |                         | <b>44 349 365 200,00</b> | <b>45 762 184 700,00</b> | <b>21 862 528 719,10</b>      |
| 4111         | Neinv.přij.transf.z všeob.pokl.správy st.rozp. |                         |                          | 193 681 700,00           | 221 582 853,32                |
| 4112         | Neinv.přij.tra.ze SR v rámci souhm.dot.vztahu  | 706 535 000,00          | 655 725 000,00           | 655 725 000,00           | 332 948 000,00                |
| 4113         | Neinv.přij.transf.ze státních fondů            |                         |                          | 150 000 000,00           | 28 743 927,41                 |
| 4116         | Ost.neinv.přij.tra.ze státního rozpočtu        |                         |                          | 10 346 201 400,00        | 7 945 371 920,81              |
| 4118         | Neinvestiční převody z Národního fondu         |                         |                          | 1 917 100,00             | 1 917 111,62                  |
| 411          | Neinv.přij.transf.od veř.rozp.ústřední úrovně  | 706 535 000,00          | 11 347 525 200,00        | 11 347 525 200,00        | 8 530 563 813,16              |
| 4121         | Neinvestiční přijaté transfery od obcí         | 3 456 000,00            | 536 460 300,00-          | 536 460 300,00-          | 4 727 044,62                  |
| 4122         | Neinvestiční přijaté transfery od krajů        |                         |                          | 1 646 800,00-            |                               |
| 4129         | Ostatní neinv.přij.transf.od rozp.úz. úrovně   |                         |                          | 4 667 500,00-            |                               |
| 412          | Neinvestiční přijaté transf.od rozp.úz.úrovně  | 3 456 000,00            | 542 774 600,00-          | 542 774 600,00-          | 4 727 044,62                  |
| 4131         | Převody z vl.fondů hosp.(podnik.)činnosti      | 5 940 466 800,00        | 6 685 294 200,00         | 6 685 294 200,00         | 2 430 379 099,35              |
| 4132         | Převody z ostatních vlastních fondů            |                         |                          | 388 100,00               | 388 119,00                    |
| 4133         | Převody z vl.rez.fondů(jiných než OSS)         | 501 304 400,00          | 662 395 900,00           | 662 395 900,00           | 768 286 238,14                |
| 4134         | Převody z rozpočtových účtů                    | 181 659 100,00          | 387 666 500,00           | 387 666 500,00           | 13 430 277 079,21             |
| 4139         | Ostatní převody z vlastních fondů              | 187 796 300,00          | 223 351 900,00           | 223 351 900,00           | 86 127 130,13                 |
| 413          | Převody z vlastních fondů                      | 6 811 226 600,00        | 7 959 096 600,00         | 7 959 096 600,00         | 16 715 457 665,83             |
| 4152         | Neinv.přijaté transf.od mezinár.institucí      |                         |                          | 437 700,00               | 437 657,67                    |
| 415          | Neinvestiční přijaté transf.ze zahraničí       |                         |                          | 437 700,00               | 437 657,67                    |
| 4160         | Neinv.přij.tra.ze státních finančních aktiv    |                         |                          |                          | 20 466,00                     |
| 416          | Neinv.přij.tra.ze státních finančních aktiv    |                         |                          |                          | 20 466,00                     |
| 41           | <b>Neinvestiční přijaté transfery</b>          | <b>7 521 217 600,00</b> | <b>18 764 284 900,00</b> | <b>18 764 284 900,00</b> | <b>25 251 206 647,28</b>      |
| 4211         | Inv.přij.tra.z všeob.pokl.správy st.rozpčtu    |                         |                          | 8 200 000,00             | 3 167 666,74                  |
| 4213         | Inv.přij.transf.ze státních fondů              |                         |                          | 965 753 400,00           | 256 162 350,59                |
| 4216         | Ost.inv.přij.transf.ze státního rozpočtu       |                         |                          | 2 211 597 500,00         | 611 881 639,78                |
| 4218         | Investiční převody z Národního fondu           |                         |                          | 204 800,00               | 204 817,84                    |
| 421          | Investiční přijaté transf.od veř.r.ústř.úrovně |                         |                          | 3 185 755 700,00         | 871 416 474,95                |
| 4221         | Investiční přijaté transfery od obcí           |                         |                          | 34 900 000,00-           |                               |
| 4222         | Investiční přijaté transfery od krajů          |                         |                          | 35 666 300,00-           |                               |
| 4229         | Ost.inv.přij.transf.od rozp.územní úrovně      |                         |                          | 6 500 000,00-            |                               |
| 422          | Invest.přij.tra.od veř.rozp.územní úrovně      |                         |                          | 77 066 300,00-           |                               |
| 42           | <b>Investiční přijaté transfery</b>            |                         |                          | <b>3 108 689 400,00</b>  | <b>871 416 474,95</b>         |
| 4            | <b>Přijaté transfery (součet za třídu 4)</b>   |                         | <b>7 521 217 600,00</b>  | <b>21 872 974 300,00</b> | <b>26 122 623 122,23</b>      |
|              | <b>Příjmy celkem (třídy 1+2+3+4)</b>           |                         | <b>51 870 582 800,00</b> | <b>67 635 159 000,00</b> | <b>47 985 151 841,33</b>      |

**ROZPOČTOVÉ VÝDAJE - třída 5 až 6**

| Položka | Text   | Řádek | Schválený rozpočet      | Rozpočet po změnách     | Výsledek od počátku roku |
|---------|--|-------|-------------------------|-------------------------|--------------------------|
| a       | b  |       | 1                       | 2                       | 3                        |
| 5011    | Platy zaměstnanců v pracovním poměru                   |       | 3 027 602 800,00        | 3 100 270 100,00        | 1 163 711 704,51         |
| 5019    | Ostatní platy  |       | 2 904 000,00            | 3 014 500,00            | 676 273,00               |
| 501     | Platy  |       | 3 030 506 800,00        | 3 103 284 600,00        | 1 164 387 977,51         |
| 5021    | Ostatní osobní výdaje                                  |       | 61 645 200,00           | 86 645 800,00           | 32 422 124,00            |
| 5023    | Odměny členů zastupitelstev obcí a krajů               |       | 157 198 400,00          | 158 622 800,00          | 61 396 917,32            |
| 5024    | Odstupné   |       | 6 740 000,00            | 7 362 200,00            | 1 782 522,00             |
| 5029    | Ost.platby za prov.práci jinde nezařazené              |       | 6 127 000,00            | 6 226 000,00            | 1 725 433,59             |
| 502     | Ostatní platby za provedenou práci                     |       | 231 710 600,00          | 258 856 800,00          | 97 326 996,91            |
| 5031    | Pov.poj.na soc.zab.a přisp.na st.pol.zaměstnan.        |       | 842 440 400,00          | 860 365 000,00          | 312 644 609,71           |
| 5032    | Povinné pojistné na veřejné zdravotní pojištění        |       | 294 743 600,00          | 305 477 600,00          | 115 331 281,04           |
| 5038    | Povinné pojistné na úrazové pojištění                  |       | 13 942 900,00           | 14 157 200,00           | 6 552 811,51             |
| 5039    | Ost.pov.poj.placené zaměstnavatelem                    |       | 1 103 500,00            | 1 145 400,00            | 62 256,00                |
| 503     | Povinné pojistné placené zaměstnavatelem               |       | 1 152 230 400,00        | 1 181 145 200,00        | 434 590 958,26           |
| 5041    | Odměny za užití duševního vlastnictví                  |       | 80 000,00               | 80 000,00               | 4 500,00                 |
| 504     | Odměny za užití duševního vlastnictví                  |       | 80 000,00               | 80 000,00               | 4 500,00                 |
| 5051    | Mzdové náhrady   |       |                         | 300 000,00              | 148 470,00               |
| 505     | Mzdové náhrady   |       |                         | 300 000,00              | 148 470,00               |
| 50      | <b>Výdaje na platy,ost.platby za prov.pr.a pojist.</b> |       | <b>4 414 527 800,00</b> | <b>4 543 666 600,00</b> | <b>1 696 458 902,68</b>  |
| 5131    | Potraviny  |       | 1 622 000,00            | 1 582 000,00            | 333 019,66               |
| 5132    | Ochranné pomůcky                                       |       | 3 104 000,00            | 1 011 600,00            | 227 345,03               |
| 5133    | Léky a zdravotnický materiál                           |       | 883 000,00              | 911 000,00              | 854 592,56               |
| 5134    | Prádlo, oděv a obuv                                    |       | 39 430 600,00           | 39 567 600,00           | 4 670 886,92             |
| 5136    | Knihy, učební pomůcky a tisk                           |       | 16 557 500,00           | 17 515 100,00           | 5 822 595,67             |
| 5137    | Drobný hmotný dlouhodobý majetek                       |       | 208 064 600,00          | 222 061 300,00          | 51 340 333,38            |
| 5138    | Nákup zboží (za účelem dalšího prodeje)                |       | 43 000,00               | 35 000,00               | 38 783,00                |
| 5139    | Nákup materiálu jinde nezařazený                       |       | 179 348 100,00          | 191 486 500,00          | 86 650 322,18            |
| 513     | Nákup materiálu  |       | 449 052 800,00          | 474 170 100,00          | 149 937 878,40           |
| 5141    | Úroky vlastní  |       | 1 262 001 500,00        | 1 262 006 500,00        | 942 434 032,71           |
| 5142    | Realizované kurzové ztráty                             |       | 200 058 200,00          | 200 058 200,00          | 162 784,65               |
| 5143    | Úroky vzniklé převzetím cizích závazků                 |       | 5 000 000,00            | 5 000 000,00            | 152 772,30               |
| 5145    | Finanční deriváty                                      |       | 215 000 000,00          | 215 000 000,00          | 152 479 839,72           |
| 5149    | Ostatní úroky a ostatní finanční výdaje                |       | 20 558 000,00           | 20 616 200,00           | 5 852 635,25             |
| 514     | Úroky a ostatní finanční výdaje                        |       | 1 702 617 700,00        | 1 702 680 900,00        | 1 101 082 064,63         |
| 5151    | Studená voda   |       | 20 084 200,00           | 20 446 400,00           | 6 193 728,68             |
| 5152    | Teplo  |       | 25 098 000,00           | 25 472 900,00           | 13 404 128,26            |
| 5153    | Plyn   |       | 40 016 200,00           | 40 283 800,00           | 13 278 795,28            |
| 5154    | Elektrická energie                                     |       | 116 670 500,00          | 118 407 700,00          | 49 252 911,71            |
| 5155    | Pevná paliva   |       | 235 700,00              | 235 700,00              | 105 831,40               |
| 5156    | Pohonné hmoty a maziva                                 |       | 29 354 900,00           | 30 677 200,00           | 11 662 614,56            |
| 5157    | Teplá voda   |       | 1 175 000,00            | 1 182 600,00            | 609 818,94               |
| 5159    | Nákup ostatních paliv a energie                        |       | 3 215 000,00            | 3 215 000,00            | 2 189 667,63             |
| 515     | Nákup vody, paliv a energie                            |       | 235 849 500,00          | 239 921 300,00          | 96 697 496,46            |
| 5161    | Služby pošt  |       | 66 807 800,00           | 68 032 900,00           | 26 632 995,02            |
| 5162    | Služby telekomunikací a radiokomunikací                |       | 174 103 200,00          | 173 742 500,00          | 80 004 124,93            |
| 5163    | Služby peněžních ústavů                                |       | 59 329 900,00           | 61 440 900,00           | 24 480 447,52            |
| 5164    | Nájemné  |       | 334 307 100,00          | 340 805 400,00          | 147 032 741,88           |
| 5165    | Nájemné za půdu  |       | 5 380 000,00            | 26 228 500,00           | 10 565 321,25            |
| 5166    | Konzultační, poradenské a právní služby                |       | 326 073 900,00          | 365 973 300,00          | 143 172 346,31           |
| 5167    | Služby školení a vzdělávání                            |       | 71 776 500,00           | 61 427 400,00           | 20 945 963,80            |
| 5168    | Služby zpracování dat                                  |       | 61 628 000,00           | 70 203 500,00           | 38 386 799,78            |

**ROZPOČTOVÉ VÝDAJE - třída 5 až 6**

| Polozka<br>a | Text<br>b   | Řádek | Schválený rozpočet<br>1  | Rozpočet po změnách<br>2 | Výsledek od počátku roku<br>3 |
|--------------|---|-------|--------------------------|--------------------------|-------------------------------|
| 5169         | Nákup ostatních služeb                                |       | 4 352 144 600,00         | 4 683 916 700,00         | 2 070 943 198,94              |
| 516          | Nákup služeb  |       | 5 451 551 000,00         | 5 851 771 100,00         | 2 562 163 939,43              |
| 5171         | Opravy a udržování                                    |       | 1 809 452 000,00         | 2 292 786 900,00         | 558 950 711,58                |
| 5172         | Programové vybavení                                   |       | 21 224 500,00            | 19 845 500,00            | 5 730 698,38                  |
| 5173         | Cestovné (tuzemské i zahraniční)                      |       | 25 410 700,00            | 28 442 500,00            | 11 553 546,15                 |
| 5175         | Pohoštění   |       | 26 304 000,00            | 30 379 400,00            | 14 524 789,19                 |
| 5176         | Účastnické poplatky na konference                     |       | 255 800,00               | 516 200,00               | 275 196,11                    |
| 5178         | Nájemné za nájem s právem koupě                       |       | 6 560 500,00             | 6 420 500,00             | 2 966 266,77                  |
| 5179         | Ostatní nákupy jinde nezařazené                       |       | 665 196 300,00           | 745 038 900,00           | 214 544 303,64                |
| 517          | Ostatní nákupy  |       | 2 554 403 800,00         | 3 123 429 900,00         | 808 545 511,82                |
| 5181         | Poskyt.zálohy vnitřním organizačním jednotkám         |       |                          |                          | 290 026,00                    |
| 5182         | Poskytované zálohy vlastní pokladně                   |       | 25 000,00                | 25 000,00                | 7 129 463,44                  |
| 5189         | Ostatní poskytované zálohy a jistiny                  |       | 747 200,00               | 747 200,00               | 2 804 041,55                  |
| 518          | Poskyt. zálohy, jistiny, záruky a vládní úvěry        |       | 772 200,00               | 772 200,00               | 10 223 530,99                 |
| 5191         | Zaplacené sankce                                      |       | 28 000,00                | 20 703 900,00            | 20 696 302,91                 |
| 5192         | Poskyt.neinvestiční přisp.a náhrady (část)            |       | 122 075 000,00           | 122 541 900,00           | 61 173 841,03                 |
| 5193         | Výdaje na dopravní územní obslužnost                  |       | 221 377 000,00           | 222 999 400,00           | 113 298 499,09                |
| 5194         | Věcné dary  |       | 24 988 600,00            | 26 652 700,00            | 9 176 607,16                  |
| 5195         | Odvody za neplnění pov.zaměstnávat zdr.postiž.        |       | 1 000 000,00             | 987 500,00               | 508 168,00                    |
| 5197         | Náhr.zvýšených nákl.spoj.s výk.funkce v zahran.       |       | 7 044 800,00             | 7 044 800,00             | 2 926 825,68                  |
| 5199         | Ostatní výdaje souv.s neinvestičními nákupy           |       | 14 603 000,00            | 14 879 600,00            | 4 259 832,20                  |
| 519          | Výdaje souv.s neinv.nák.,přisp.,náhr.a věc.dary       |       | 391 116 400,00           | 415 809 800,00           | 212 040 076,07                |
| <b>51</b>    | <b>Neinvestiční nákupy a související výdaje</b>       |       | <b>10 785 363 400,00</b> | <b>11 808 555 300,00</b> | <b>4 940 690 497,80</b>       |
| 5212         | Neinv.tra.nefinančním podn.subj.-fyz.osobám           |       | 1 192 000,00             | 13 929 000,00            | 24 991 272,21                 |
| 5213         | Neinv.tra.nefinančním podn.subj.-práv.osobám          |       | 7 410 685 800,00         | 8 163 682 500,00         | 4 946 450 179,12              |
| 5219         | Ostatní neinv.tra. podnikatelským subjektům           |       | 2 000 000,00             | 2 000 000,00             | 888 000,00                    |
| 521          | Neinvestiční transf.podnikatelským subjektům          |       | 7 413 877 800,00         | 8 179 611 500,00         | 4 972 329 451,33              |
| 5221         | Neinv.transf.obecně prospěšným společnostem           |       | 47 835 000,00            | 154 462 200,00           | 216 227 214,66                |
| 5222         | Neinv.transf.občanským sdružením                      |       | 81 866 200,00            | 280 483 600,00           | 364 802 637,32                |
| 5223         | Neinv.transf.cirkvím a náboženským společ.            |       | 29 361 100,00            | 50 044 600,00            | 23 356 177,91                 |
| 5225         | Neinv.transf.společenstvím vlastníků jednotek         |       | 3 589 000,00             | 52 882 700,00            | 16 455 220,00                 |
| 5229         | Ost.neinv.transf.nezisk. a podob.organizacím          |       | 4 458 868 200,00         | 4 537 495 700,00         | 2 732 251 906,38              |
| 522          | Neinv.transf.neziskovým a podobným organizacím        |       | 4 621 519 500,00         | 5 075 368 800,00         | 3 353 093 156,27              |
| 5230         | Neinv.nedot.transfery podnikatelským subjektům        |       | 1 000 000,00             | 1 000 000,00             |                               |
| 523          | Neinv.nedot.transfery podnikatelským subjektům        |       | 1 000 000,00             | 1 000 000,00             |                               |
| 5240         | Neinv.nedot.transfery nezisk.a podob.organiz.         |       | 78 000,00                | 78 000,00                |                               |
| 524          | Neinv.nedot.transfery nezisk.a podob.organiz.         |       | 78 000,00                | 78 000,00                |                               |
| <b>52</b>    | <b>Neinv.transfery podn.subj.a nezisk.organizacím</b> |       | <b>12 036 475 300,00</b> | <b>13 256 058 300,00</b> | <b>8 325 422 607,60</b>       |
| 5311         | Neinv.transfery státnímu rozpočtu                     |       |                          | 2 986 200,00             | 2 118 464,00                  |
| 5319         | Ost.neinv.transf.jiným veřejným rozpočtům             |       | 40 000,00                | 40 000,00                | 15 000,00                     |
| 531          | Neinv.transfery veř.rozpočtům ústřední úrovně         |       | 40 000,00                | 3 026 200,00             | 2 133 464,00                  |
| 5321         | Neinvestiční transfery obcím                          |       | 15 000,00                | 15 000,00                |                               |
| 5323         | Neinvestiční transfery krajům                         |       |                          |                          | 22 815,63                     |
| 532          | Neinv.transfery veř.rozpočtům územní úrovně           |       | 15 000,00                | 15 000,00                | 22 815,63                     |
| 5331         | Neinvestiční příspěvky zřízeným PO                    |       | 8 611 069 100,00         | 9 201 193 100,00         | 5 198 945 607,79              |
| 5332         | Neinvestiční transfery vysokým školám                 |       |                          | 67 259 700,00            | 1 463 419,09                  |
| 5333         | Neinv.transf.škol.práv.osob.zřiz.st.,kr.a obc.        |       |                          | 414 000,00               | 414 000,00                    |
| 5334         | Neinvestiční transfery veř.výzk.institucím            |       |                          | 6 890 400,00             | 4 323 500,00                  |



**ROZPOČTOVÉ VÝDAJE - třída 5 až 6**

| Položka | Text  | Řádek | Schválený rozpočet       | Rozpočet po změnách      | Výsledek od počátku roku |
|---------|---|-------|--------------------------|--------------------------|--------------------------|
| a       | b   |       | 1                        | 2                        | 3                        |
| 5335    | Neinv.transf.veř.zdrav.zař.zřiz.st.,kr.a.obc.       |       | 15 000 000,00            | 28 824 400,00            | 20 211 411,14            |
| 5339    | Neinvestiční příspěvky ostatním PO                  |       | 3 900 000,00             | 25 347 800,00            | 47 264 834,31            |
| 533     | Neinv.transfery přísp.a podobným organizacím        |       | 8 629 969 100,00         | 9 329 929 400,00         | 5 272 622 772,33         |
| 5341    | Převody vl.fondům hospodářské (podn.)činnosti       |       | 157 332 000,00           | 161 227 400,00           | 9 192 479,75             |
| 5342    | Převody FKSP a soc.fondu obcí a krajů               |       | 43 994 800,00            | 45 773 200,00            | 19 826 145,19            |
| 5343    | Přev.jiným vl.fondům a účtům nem.char.veř.rozp.     |       |                          |                          | 654 000,00               |
| 5344    | Převody vlastním rezervním fondům úz. rozpočtů      |       | 3 453 000,00             | 32 192 300,00            | 179 944 661,08           |
| 5345    | Převody vlastním rozpočtovým účtům                  |       | 545 817 700,00           | 729 044 100,00           | 13 865 246 106,27        |
| 5349    | Ostatní převody vlastním fondům                     |       | 277 494 300,00           | 466 404 700,00           | 219 673 534,94           |
| 534     | Převody vlastním fondům                             |       | 1 028 091 800,00         | 1 434 641 700,00         | 14 294 536 927,23        |
| 5361    | Nákup kolků   |       | 2 271 000,00             | 2 471 000,00             | 2 254 487,00             |
| 5362    | Platby daní a poplatků státnímu rozpočtu            |       | 3 374 300,00             | 143 800,00-              | 3 915 009,33-            |
| 5363    | Úhrady sankcí jiným rozpočtům                       |       | 7 000,00                 | 2 416 600,00             | 2 653 772,00             |
| 5364    | Vratky veř.rozp.úst.úr.transf.posk.v min.r.obd.     |       |                          | 105 009 800,00           | 118 301 495,46           |
| 5365    | Platby daní a poplatků krajům, obcím a st.fond.     |       | 205 000,00               | 207 500,00               | 18 780,00                |
| 536     | Ost.neinv.transfery jiným veřejným rozpočtům        |       | 5 857 300,00             | 109 961 300,00           | 119 313 525,13           |
| 53      | <b>Neinv.transfery a některé další platby rozp.</b> |       | <b>9 663 973 200,00</b>  | <b>10 877 573 600,00</b> | <b>19 688 629 504,32</b> |
| 5410    | Sociální dávky                                      |       |                          | 1 586 550 000,00         | 906 531 787,00           |
| 541     | Sociální dávky                                      |       |                          | 1 586 550 000,00         | 906 531 787,00           |
| 5422    | Náhrady povahy rehabilitaci                         |       |                          |                          | 66 250,00                |
| 5424    | Náhrady mezd v době nemoci                          |       | 8 724 300,00             | 13 037 700,00            | 5 248 005,00             |
| 5429    | Ostatní náhrady placené obyvatelstvu                |       | 767 000,00               | 767 000,00               | 272 510,00               |
| 542     | Náhrady placené obyvatelstvu                        |       | 9 491 300,00             | 13 804 700,00            | 5 586 765,00             |
| 5491    | Stipendia studentům a doktorandům                   |       | 90 000,00                | 90 000,00                |                          |
| 5492    | Dary obyvatelstvu                                   |       | 25 554 700,00            | 32 093 800,00            | 4 878 817,00             |
| 5493    | Účelové neinv.transf.nepodnik.fyzickým osobám       |       | 12 006 000,00            | 11 941 400,00            | 1 436 400,00             |
| 5494    | Neinv.transf.obyvat.nemající charakter daru         |       | 170 000,00               | 981 000,00               | 39 631,00                |
| 5499    | Ostatní neinv.transfery obyvatelstvu                |       | 55 660 000,00            | 57 428 600,00            | 22 992 961,38            |
| 549     | Ostatní neinvestiční transfery obyvatelstvu         |       | 93 480 700,00            | 102 534 800,00           | 29 347 809,38            |
| 54      | <b>Neinvestiční transfery obyvatelstvu</b>          |       | <b>102 972 000,00</b>    | <b>1 702 889 500,00</b>  | <b>941 466 361,38</b>    |
| 5511    | Neinvestiční transfery mezinárodním organizac.      |       | 960 400,00               | 960 400,00               | 736 271,80               |
| 551     | Neinv.transf.mezinár.organiz.a nadnárod.orgán.      |       | 960 400,00               | 960 400,00               | 736 271,80               |
| 5532    | Ostatní neinvestiční transfery do zahraničí         |       |                          | 20 000,00                | 20 019,53                |
| 553     | Ostatní neinvestiční transfery do zahraničí         |       |                          | 20 000,00                | 20 019,53                |
| 55      | <b>Neinvestiční transfery do zahraničí</b>          |       | <b>960 400,00</b>        | <b>980 400,00</b>        | <b>756 291,33</b>        |
| 5613    | Neinv.půjč.prostř.nefin.podnik.subj.-práv.os.       |       | 22 000 000,00            | 22 000 000,00            | 4 374 730,00             |
| 561     | Neinv. půjč.prostř. podnikatelským subjektům        |       | 22 000 000,00            | 22 000 000,00            | 4 374 730,00             |
| 5621    | Neinv.půjč.prostř.obecně prospěšným společnost.     |       |                          |                          | 300 000,00               |
| 562     | Neinv.půjč.prostř.neziskovým a podobným organ.      |       |                          |                          | 300 000,00               |
| 5660    | Neinvestiční půjčené prostředky obyvatelstvu        |       | 1 860 000,00             | 2 110 000,00             | 1 425 908,00             |
| 566     | Neinvestiční půjčené prostředky obyvatelstvu        |       | 1 860 000,00             | 2 110 000,00             | 1 425 908,00             |
| 56      | <b>Neinvestiční půjčené prostředky</b>              |       | <b>23 860 000,00</b>     | <b>24 110 000,00</b>     | <b>6 100 638,00</b>      |
| 5901    | Nespecifikované rezervy                             |       | 1 752 299 100,00         | 2 233 821 900,00         |                          |
| 5902    | Ost.výdaje z fin.vyřadění minulých let              |       |                          | 11 097 100,00            | 2 160 067,67             |
| 5909    | Ostatní neinvestiční výdaje jinde nezařazené        |       | 403 131 700,00           | 104 483 100,00           | 60 376 665,19            |
| 590     | Ostatní neinvestiční výdaje                         |       | 2 155 430 800,00         | 2 349 402 100,00         | 62 536 732,86            |
| 59      | <b>Ostatní neinvestiční výdaje</b>                  |       | <b>2 155 430 800,00</b>  | <b>2 349 402 100,00</b>  | <b>62 536 732,86</b>     |
| 5       | <b>Běžné výdaje (třída 5)</b>                       |       | <b>39 183 562 900,00</b> | <b>44 563 235 800,00</b> | <b>35 662 061 535,97</b> |
| 6111    | Programové vybavení                                 |       | 909 411 000,00           | 854 154 500,00           | 176 587 485,48           |

**ROZPOČTOVÉ VÝDAJE - třída 5 až 6**

| Položka<br>a | Text<br>b                                       | Řádek | Schválený rozpočet<br>1  | Rozpočet po změnách<br>2 | Výsledek od počátku roku<br>3 |
|--------------|---|-------|--------------------------|--------------------------|-------------------------------|
| 6112         | Ocenitelná práva                                |       |                          | 7 081 000,00             | 4 364 663,00                  |
| 6119         | Ostatní nákup dlouhodobého nehmotného majetku   |       | 170 686 400,00           | 177 222 700,00           | 13 161 736,80                 |
| 611          | Pořízení dlouhodobého nehmotného majetku        |       | 1 080 097 400,00         | 1 038 458 200,00         | 194 113 885,28                |
| 6121         | Budovy, haly a stavby                           |       | 18 219 177 000,00        | 20 503 778 300,00        | 4 089 674 866,22              |
| 6122         | Stroje, přístroje a zařízení                    |       | 215 055 000,00           | 222 274 400,00           | 47 550 593,33                 |
| 6123         | Dopravní prostředky                             |       | 54 496 400,00            | 60 741 900,00            | 38 789 707,38                 |
| 6124         | Pěstitelské celky trvalých porostů              |       | 89 000,00                | 89 000,00                | 86 000,00                     |
| 6125         | Výpočetní technika                              |       | 272 676 000,00           | 275 165 600,00           | 62 638 156,01                 |
| 6127         | Umělecká díla a předměty                        |       | 7 550 000,00             | 8 217 800,00             | 3 905 000,00                  |
| 6129         | Nákup dlouhod.hmotného maj.jinde nezařazený     |       | 24 473 000,00            | 56 596 400,00            | 1 998 305,80                  |
| 612          | Pořízení dlouhodobého hmotného majetku          |       | 18 793 516 400,00        | 21 126 863 400,00        | 4 244 642 628,74              |
| 6130         | Pozemky   |       | 359 628 800,00           | 372 062 100,00           | 152 289 167,67                |
| 613          | Pozemky   |       | 359 628 800,00           | 372 062 100,00           | 152 289 167,67                |
| <b>61</b>    | <b>Investiční nákupy a související výdaje</b>   |       | <b>20 233 242 600,00</b> | <b>22 537 383 700,00</b> | <b>4 591 045 681,69</b>       |
| 6201         | Nákup akcií                                     |       |                          | 12 046 100,00            | 11 416 054,00                 |
| 6202         | Nákup majetkových podílů                        |       | 30 000 000,00            | 30 780 000,00            | 780 000,00                    |
| 620          | Nákup akcií a majetkových podílů                |       | 30 000 000,00            | 42 826 100,00            | 12 196 054,00                 |
| <b>62</b>    | <b>Nákup akcií a majetkových podílů</b>         |       | <b>30 000 000,00</b>     | <b>42 826 100,00</b>     | <b>12 196 054,00</b>          |
| 6312         | Inv.tra.nefin.podnik.subjektům-fyzickým osobám  |       |                          | 110 100,00               | 175 847,00                    |
| 6313         | Inv.tra.nefin.podnik.subjektům-právníc.osobám   |       | 1 988 028 000,00         | 3 725 495 400,00         | 2 224 629 841,44              |
| 6315         | Inv.tra.vybran.podn.subj.ve vlastnictví státu   |       | 250 000,00               | 250 000,00               | 250 000,00                    |
| 631          | Investiční transf.podnikatelským subjektům      |       | 1 988 278 000,00         | 3 725 855 500,00         | 2 225 055 688,44              |
| 6321         | Inv.transf.obecně prospěšným společnostem       |       |                          | 9 497 200,00             | 4 927 070,00                  |
| 6322         | Inv.transf.občanským sdružením                  |       | 115 000 000,00           | 102 270 600,00           | 30 620 524,00                 |
| 6323         | Inv.transf.církvím a náboženským společnostem   |       | 1 732 000,00             | 2 332 000,00             | 600 000,00                    |
| 6324         | Inv.transf.společenstvím vlastníků jednotek     |       |                          | 258 000,00               | 257 340,00                    |
| 6329         | Ost.inv.transf.nezisk.a podobným organizacím    |       | 1 365 000,00             | 1 615 000,00             | 915 000,00                    |
| 632          | Inv.transf.neziskovým a podobným organizacím    |       | 118 097 000,00           | 115 972 800,00           | 37 319 934,00                 |
| 6351         | Inv.transf.zřizeným příspěvkovým organizacím    |       | 599 611 000,00           | 647 490 800,00           | 225 960 988,95                |
| 6352         | Investiční transf.vysokým školám                |       |                          | 2 420 200,00             |                               |
| 6354         | Investiční transf.veř.výzkumn.institucím        |       |                          | 70 100,00                |                               |
| 6355         | Inv.transf.veř.zdr.zař.zřizen.stát.,kr.a obcemi |       |                          | 1 455 000,00             | 714 520,00                    |
| 6359         | Investiční transf.ostatním příspěvkovým org.    |       | 250 000,00               | 1 087 700,00             | 2 023 400,00                  |
| 635          | Investiční transf.příspěvkovým organizacím      |       | 599 861 000,00           | 652 523 800,00           | 228 698 908,95                |
| <b>63</b>    | <b>Investiční transfery</b>                     |       | <b>2 706 236 000,00</b>  | <b>4 494 352 100,00</b>  | <b>2 491 074 531,39</b>       |
| 6412         | Inv.půjč.prostř.nefin.podnik.subj.-fyz.osobám   |       | 1 200 000,00             | 1 200 000,00             | 513 000,00                    |
| 6413         | Inv.půjč.prostř.nefin.podnik.subj.-práv.osobám  |       | 2 800 000,00             | 2 800 000,00             | 1 996 000,00                  |
| 641          | Investiční půjč.prostř.podnikatelským subjektům |       | 4 000 000,00             | 4 000 000,00             | 2 509 000,00                  |
| 6424         | Inv.půjč.prostř.společenstvím vlastn. jednotek  |       | 4 000 000,00             | 4 000 000,00             | 499 000,00                    |
| 6429         | Ost.inv.půjč.prostř.nezisk.a podob.organizacím  |       |                          |                          | 178 500,00                    |
| 642          | Invest.půjč.prostř.nezisk.a podob.organizacím   |       | 4 000 000,00             | 4 000 000,00             | 677 500,00                    |
| 6451         | Inv.půjč.prostř.zřizeným PO                     |       |                          | 20 400 000,00            |                               |
| 645          | Invest.půjč.prostř.příspěvkovým a podob.org.    |       |                          | 20 400 000,00            |                               |
| 6460         | Investiční půjčené prostředky obyvatelstvu      |       | 60 000,00                | 60 000,00                | 40 000,00                     |
| 646          | Investiční půjčené prostředky obyvatelstvu      |       | 60 000,00                | 60 000,00                | 40 000,00                     |
| <b>64</b>    | <b>Investiční půjčené prostředky</b>            |       | <b>8 060 000,00</b>      | <b>28 460 000,00</b>     | <b>3 226 500,00</b>           |
| 6901         | Rezervy kapitálových výdajů                     |       | 345 671 400,00           | 1 744 863 600,00         |                               |

**ROZPOČTOVÉ VÝDAJE - třída 5 až 6**

| Položka<br>a                                 | Text<br>b                                  | Řádek | Schválený rozpočet<br>1   | Rozpočet po změnách<br>2 | Výsledek od počátku roku<br>3 |
|--|--|-------|---------------------------|--------------------------|-------------------------------|
| 6909   | Ostatní kapitálové výdaje jinde nezařazené |       | 22 581 000,00             | 283 150 600,00           | 7 078 538,00                  |
| 690  | Ostatní kapitálové výdaje                  |       | 368 252 400,00            | 2 028 014 200,00         | 7 078 538,00                  |
| 69   | Ostatní kapitálové výdaje                  |       | 368 252 400,00            | 2 028 014 200,00         | 7 078 538,00                  |
| 6  | Kapitálové výdaje (souč.za třídu 6)        |       | 23 345 791 000,00         | 29 131 036 100,00        | 7 104 621 305,08              |
| <b>Výdaje celkem (třída 5+6)</b>             |  |       | <b>62 529 353 900,00</b>  | <b>73 694 271 900,00</b> | <b>42 766 682 841,05</b>      |
| <b>Saldo příjmů a výdajů (Příjmy-Výdaje)</b> |  |       | <b>10 658 771 100,00-</b> | <b>6 059 112 900,00-</b> | <b>5 218 469 000,28</b>       |

**INFORMATIVNĚ - PENĚŽNÍ FONDY**

| Text                               | Řádek       | Schválený rozpočet    | Rozpočet po změnách   | Výsledek od počátku roku |
|------------------------------------|-------------|-----------------------|-----------------------|--------------------------|
| Počáteční zůstatek                 | 5010        |                       |                       | 3 610 031 214,88         |
| Příjmy celkem                      | 5020        | 105 742 200,00        | 369 489 000,00        | 455 013 382,59           |
| Výdaje celkem                      | 5040        | 743 417 600,00        | 941 599 700,00        | 1 072 648 538,55         |
| Konečný zůstatek (rozdíl rozpočtu) | 5060        | 637 675 400,00-       | 572 110 700,00-       | 2 933 505 763,45         |
| Změna stavu                        | 5070        | 637 675 400,00        | 572 110 700,00        | 676 525 451,43           |
| <b>Financování - třída 8</b>       | <b>5080</b> | <b>636 943 900,00</b> | <b>621 850 300,00</b> | <b>58 890 295,47-</b>    |

**III. FINANCOVÁNÍ - třída 8**

| Název<br>text   | Číslo položky / řádku<br>r | Schválený rozpočet<br>1  | Rozpočet po změnách<br>2 | Výsledek od počátku roku<br>3 |
|---|----------------------------|--------------------------|--------------------------|-------------------------------|
| <b>Krátkodobé financování z tuzemska</b>  |                            |                          |                          |                               |
| Krátkodobé vydané dluhopisy (+)   | 8111                       |                          |                          |                               |
| Uhrazené splátky krátkod.vydaných dluhopisů (-)   | 8112                       |                          |                          |                               |
| Krátkodobé přijaté půjčené prostředky (+)   | 8113                       |                          |                          |                               |
| Uhrazené splátky krátkod.přij.půjč.prostř. (-)  | 8114                       |                          |                          |                               |
| Změna stavu krátkod. prostř.na bank.účtech(+/-)   | 8115                       | 10 363 757 000,00        | 12 658 654 800,00        | 4 309 930 446,66              |
| Akt. krátkod. operace řízení likvidity-příjmy(+)  | 8117                       | 726 698 000,00           | 752 214 000,00           | 12 361 334 540,06             |
| Akt. krátkod. operace řízení likvidity-výdaje(-)  | 8118                       |                          |                          | 14 766 908 728,78-            |
| <b>Dlouhodobé financování z tuzemska</b>  |                            |                          |                          |                               |
| Dlouhodobé vydané dluhopisy (+)   | 8121                       |                          |                          |                               |
| Uhrazené splátky dlouh.vydaných dluhopisů (-)   | 8122                       |                          |                          |                               |
| Dlouhodobé přijaté půjčené prostředky (+)   | 8123                       |                          |                          |                               |
| Uhrazené splátky dlouhod. přijatých půjček (-)  | 8124                       | 432 255 900,00-          | 431 055 900,00-          | 203 719 943,84-               |
| Změna stavu dlouhod. prostř.na bank.účtech(+/-)   | 8125                       |                          |                          |                               |
| Akt. dlouhod. operace řízení likvidity-příjmy(+)  | 8127                       | 15 312 000,00            | 15 312 000,00            | 10 634 685,62                 |
| Akt. dlouhod. operace řízení likvidity-výdaje(-)  | 8128                       | 14 740 000,00-           | 16 012 000,00-           | 9 740 000,00-                 |
| <b>Krátkodobé financování ze zahraničí</b>  |                            |                          |                          |                               |
| Krátkodobé vydané dluhopisy (+)   | 8211                       |                          |                          |                               |
| Uhrazené splátky krátkod. vydaných dluhopisů(-)   | 8212                       |                          |                          |                               |
| Krátkodobé přijaté půjčené prostředky (+)   | 8213                       |                          |                          |                               |
| Uhrazené splátky krátkod.přij.půjč.prostř. (-)  | 8214                       |                          |                          |                               |
| Změna stavu krátkod. prostř.na bank.účtech(+/-)   | 8215                       |                          |                          |                               |
| Akt. krátkod. operace řízení likvidity-příjmy(+)  | 8217                       |                          |                          |                               |
| Akt. krátkod. operace řízení likvidity-výdaje(-)  | 8218                       |                          |                          |                               |
| <b>Dlouhodobé financování ze zahraničí</b>  |                            |                          |                          |                               |
| Dlouhodobé vydané dluhopisy (+)   | 8221                       |                          |                          |                               |
| Uhrazené splátky dlouh. vydaných dluhopisů (-)  | 8222                       |                          | 6 920 000 000,00-        | 6 920 000 000,00-             |
| Dlouhodobé přijaté půjčené prostředky (+)   | 8223                       |                          |                          |                               |
| Uhrazené spl.dlouhod. přij.půjč.prostř. (-)   | 8224                       |                          |                          |                               |
| Změna stavu dlouhod. prostř.na bank.účtech(+/-)   | 8225                       |                          |                          |                               |
| Akt. dlouhod. operace řízení likvidity-příjmy(+)  | 8227                       |                          |                          |                               |
| Akt. dlouhod. operace řízení likvidity-výdaje(-)  | 8228                       |                          |                          |                               |
| <b>Opravné položky k peněžním operacím</b>  |                            |                          |                          |                               |
| Operace z peněžních účtů organizace nemající charakter příjmů a výdajů vlád.sektoru (+/-) | 8901                       |                          |                          |                               |
| Nerealizované kurzové rozdíly (+/-)   | 8902                       |                          |                          |                               |
| <b>FINANCOVÁNÍ (součet za třídu 8)</b>  | <b>8000</b>                | <b>10 658 771 100,00</b> | <b>6 059 112 900,00</b>  | <b>5 218 469 000,28-</b>      |

## IV. REKAPITULACE PŘÍJMŮ, VÝDAJŮ, FINANCOVÁNÍ A JEJICH KONSOLIDACE

| Název<br>text  | Číslo řádku<br>r | Schválený rozpočet<br>41 | Rozpočet po změnách<br>42 | Výsledek od počátku roku<br>43 |
|--|------------------|--------------------------|---------------------------|--------------------------------|
| TŘÍDA 1 - DAŇOVÉ PŘÍJMY  | 4010             | 43 448 720 600,00        | 44 507 043 800,00         | 20 391 408 589,17              |
| TŘÍDA 2 - NEDAŇOVÉ PŘÍJMY  | 4020             | 878 404 600,00           | 1 227 602 900,00          | 1 456 204 296,93               |
| TŘÍDA 3 - KAPITÁLOVÉ PŘÍJMY  | 4030             | 22 240 000,00            | 27 538 000,00             | 14 915 833,00                  |
| TŘÍDA 4 - PŘIJATÉ TRANSFERY  | 4040             | 7 521 217 600,00         | 21 872 974 300,00         | 26 122 623 122,23              |
| <b>PŘÍJMY CELKEM</b>   | <b>4050</b>      | <b>51 870 582 800,00</b> | <b>67 635 159 000,00</b>  | <b>47 985 151 841,33</b>       |
| <b>KONSOLIDACE PŘÍJMŮ</b>  | <b>4060</b>      | <b>870 759 800,00</b>    | <b>1 273 414 300,00</b>   | <b>14 284 690 447,48</b>       |
| v tom položky:   |                  |                          |                           |                                |
| 2223 - Příjmy z finančního vypořádání minulých let mezi krajem a obcemi                  | 4061             |                          |                           |                                |
| 2226 - Příjmy z finančního vypořádání minulých let mezi obcemi                           | 4062             |                          |                           | 280 614,00                     |
| 2227 - Příjmy z finančního vypořádání minulých let mezi reg. radou a kraji, obcemi a DSO | 4063             |                          |                           |                                |
| 2441 - Splátky půjčených prostředků od obcí  | 4070             | 750 000,00               | 750 000,00                | 375 000,00                     |
| 2442 - Splátky půjčených prostředků od krajů   | 4080             |                          |                           |                                |
| 2443 - Splátky půjčených prostředků od regionálních rad                                  | 4081             |                          |                           |                                |
| 2449 - Ostatní splátky půjčených prostředků od veřejných rozpočtů územní úrovně          | 4090             |                          |                           |                                |
| 4121 - Neinvestiční přijaté transfery od obcí  | 4100             | 3 456 000,00             | 536 460 300,00-           | 4 727 044,62                   |
| 4122 - Neinvestiční přijaté transfery od krajů   | 4110             |                          | 1 646 800,00-             |                                |
| 4123 - Neinvestiční přijaté transfery od regionálních rad                                | 4111             |                          |                           |                                |
| 4129 - Ostatní neinvestiční přijaté transfery od rozpočtů územní úrovně                  | 4120             |                          | 4 667 500,00-             |                                |
| * 4133 - Převody z vlastních rezervních fondů  | 4130             | 501 304 400,00           | 662 395 900,00            | 768 286 238,14                 |
| * 4134 - Převody z rozpočtových účtů   | 4140             | 181 659 100,00           | 387 666 500,00            | 13 430 277 079,21              |
| * 4139 - Ostatní převody z vlastních fondů   | 4150             | 187 796 300,00           | 223 351 900,00            | 86 127 130,13                  |
| 4221 - Investiční přijaté transfery od obcí  | 4170             |                          | 34 900 000,00-            |                                |
| 4222 - Investiční přijaté transfery od krajů   | 4180             |                          | 35 666 300,00-            |                                |
| 4223 - Investiční přijaté transfery od regionálních rad                                  | 4181             |                          |                           |                                |
| 4229 - Ostatní investiční přijaté transfery od rozpočtů územní úrovně                    | 4190             |                          | 6 500 000,00-             |                                |
| ZJ 024 - Transfery přijaté z území jiného okresu   | 4191             |                          |                           |                                |
| ZJ 025 - Splátky půjčených prostředků přijatých z území jiného okresu                    | 4192             |                          |                           |                                |
| ZJ 028 - Transfery přijaté z území jiného kraje  | 4193             | 3 456 000,00             | 3 864 500,00              | 5 007 658,62                   |
| ZJ 029 - Splátky půjčených prostředků přijatých z území jiného kraje                     | 4194             | 750 000,00               | 750 000,00                | 375 000,00                     |
| <b>PŘÍJMY CELKEM PO KONSOLIDACI</b>  | <b>4200</b>      | <b>50 999 823 000,00</b> | <b>66 361 744 700,00</b>  | <b>33 700 461 393,85</b>       |
| TŘÍDA 5 - BĚŽNÉ VÝDAJE   | 4210             | 39 183 562 900,00        | 44 563 235 800,00         | 35 662 061 535,97              |
| TŘÍDA 6 - KAPITÁLOVÉ VÝDAJE  | 4220             | 23 345 791 000,00        | 29 131 036 100,00         | 7 104 621 305,08               |
| <b>VÝDAJE CELKEM</b>   | <b>4240</b>      | <b>62 529 353 900,00</b> | <b>73 694 271 900,00</b>  | <b>42 766 682 841,05</b>       |
| <b>KONSOLIDACE VÝDAJŮ</b>  | <b>4250</b>      | <b>870 759 800,00</b>    | <b>1 273 414 300,00</b>   | <b>14 284 690 447,48</b>       |
| v tom položky:   |                  |                          |                           |                                |
| 5321 - Neinvestiční transfery obcím  | 4260             | 15 000,00                | 15 000,00                 |                                |
| 5323 - Neinvestiční transfery krajům   | 4270             |                          |                           | 22 815,63                      |
| 5325 - Neinvestiční transfery regionálním radám  | 4271             |                          |                           |                                |
| 5329 - Ostatní neinvestiční transfery veřejným rozpočtům územní úrovně                   | 4280             |                          |                           |                                |
| * 5342 - Převody FKSP a sociál.fondu obcí a krajů  | 4281             | 43 994 800,00            | 45 773 200,00             | 19 826 145,19                  |
| * 5344 - Převody vlastním rezervním fondům územních rozpočtů                             | 4290             | 3 453 000,00             | 32 192 300,00             | 179 944 661,08                 |
| * 5345 - Převody vlastním rozpočtovým účtům  | 4300             | 545 817 700,00           | 729 044 100,00            | 13 865 246 106,27              |
| * 5349 - Ostatní převody vlastním fondům   | 4310             | 277 494 300,00           | 466 404 700,00            | 219 673 534,94                 |
| 5366 - Výdaje z finančního vypořádání minulých let mezi krajem a obcemi                  | 4321             |                          |                           |                                |

**IV. REKAPITULACE PŘÍJMŮ, VÝDAJŮ, FINANCOVÁNÍ A JEJICH KONSOLIDACE**

| Název<br>text  | Číslo řádku<br>r | Schválený rozpočet<br>41  | Rozpočet po změnách<br>42 | Výsledek od počátku roku<br>43 |
|--|------------------|---------------------------|---------------------------|--------------------------------|
| 5367 - Výdaje z finančního vypořádání minulých let mezi obcemi                                 | 4322             |                           |                           |                                |
| 5368 - Výdaje z finančního vypořádání minulých let mezi regionální radou a kraji, obcemi a DSO | 4323             |                           |                           |                                |
| 5641 - Neinvestiční půjčené prostředky obcím   | 4330             |                           |                           |                                |
| 5642 - Neinvestiční půjčené prostředky krajům  | 4340             |                           |                           |                                |
| 5643 - Neinvestiční půjčené prostředky regionálním radám                                       | 4341             |                           |                           |                                |
| 5649 - Ostatní neinvestiční půjčené prostředky veřejným rozpočtům územní úrovně                | 4350             |                           |                           |                                |
| 6341 - Investiční transfery obcím  | 4360             |                           |                           |                                |
| 6342 - Investiční transfery krajům   | 4370             |                           |                           |                                |
| 6345 - Investiční transfery regionálním radám  | 4371             |                           |                           |                                |
| 6349 - Ostatní investiční transfery veřejným rozpočtům územní úrovně                           | 4380             |                           |                           |                                |
| 6441 - Investiční půjčené prostředky obcím   | 4400             |                           |                           |                                |
| 6442 - Investiční půjčené prostředky krajům  | 4410             |                           |                           |                                |
| 6443 - Investiční půjčené prostředky regionálním radám   | 4411             |                           |                           |                                |
| 6449 - Ostatní investiční půjčené prostředky veřejným rozpočtům územní úrovně                  | 4420             |                           |                           |                                |
| ZJ 026 - Transfery poskytnuté na území jiného okresu   | 4421             |                           |                           |                                |
| ZJ 027 - Půjčené prostř. poskytnuté na území jiného okresu                                     | 4422             |                           |                           |                                |
| ZJ 035 - Transfery poskytnuté na území jiného kraje  | 4423             | 15 000,00                 | 15 000,00                 | 22 815,63                      |
| ZJ 036 - Půjčené prostř. poskytnuté na území jiného kraje                                      | 4424             |                           |                           |                                |
| <b>VÝDAJE CELKEM PO KONSOLIDACI</b>  | <b>4430</b>      | <b>61 658 594 100,00</b>  | <b>72 420 857 600,00</b>  | <b>28 481 992 393,57</b>       |
| <b>SALDO PŘÍJMŮ A VÝDAJŮ PO KONSOLIDACI</b>  | <b>4440</b>      | <b>10 658 771 100,00-</b> | <b>6 059 112 900,00-</b>  | <b>5 218 469 000,28</b>        |
| TRÍDA 8 - FINANCOVÁNÍ  | 4450             | 10 658 771 100,00         | 6 059 112 900,00          | 5 218 469 000,28-              |
| <b>KONSOLIDACE FINANCOVÁNÍ</b>   | <b>4460</b>      |                           |                           |                                |
| <b>FINANCOVÁNÍ CELKEM PO KONSOLIDACI</b>   | <b>4470</b>      | <b>10 658 771 100,00</b>  | <b>6 059 112 900,00</b>   | <b>5 218 469 000,28-</b>       |

Poznámka: "" - položky takto označené vstupují v této variantě výkazu do konsolidace

**VI. STAVY A OBRATY NA BANKOVNÍCH ÚČTECH**

| Název bankovního účtu<br>text | Číslo řádku<br>r | Počáteční stav k 1. 1.<br>61 | Stav ke konci<br>vykazovaného období<br>62 | Změna stavu bankovních<br>účtů<br>63 |
|-------------------------------|------------------|------------------------------|--|--------------------------------------|
| Základní běžný účet           | 6010             | 20 312 660 308,70            | 16 156 633 117,48                          | 4 156 027 191,22                     |
| Vkladový výdajový účet        | 6020             | X                            | 506 471 105,43                             | 506 471 105,43-                      |
| Běžné účty peněžních fondů    | 6030             | 3 610 031 214,88             | 2 933 505 763,45                           | 676 525 451,43                       |
| Běžné účty celkem             | 6040             | 23 922 691 523,58            | 19 596 609 986,36                          | 4 326 081 537,22                     |
| Bankovní účty k limitům OS    | 6050             | X                            |  | X                                    |
| Příjmový účet                 | 6060             | X                            | 16 151 090,56                              | 16 151 090,56-                       |

**VII. VYBRANÉ ZÁZNAMOVÉ JEDNOTKY**

| Název<br>text   | Číslo řádku<br>r | Schválený rozpočet<br>71 | Rozpočet po změnách<br>72 | Výsledek od počátku roku<br>73 |
|---|------------------|--------------------------|---------------------------|--------------------------------|
| <b>ZJ 024 - Transfery přijaté z území jiného okresu</b>                         | <b>7090</b>      |                          |                           |                                |
| v tom položky:  |                  |                          |                           |                                |
| 2226 - Příjmy z finančního vypořádání minulých let mezi obcemi                  | 7092             |                          |                           |                                |
| 4121 - Neinvestiční přijaté transfery od obcí                                   | 7100             |                          |                           |                                |
| 4129 - Ostatní neinvestiční přijaté transfery od rozpočtů územní úrovně         | 7110             |                          |                           |                                |
| 4221 - Investiční přijaté transfery od obcí                                     | 7120             |                          |                           |                                |
| 4229 - Ostatní investiční přijaté transfery od rozpočtů územní úrovně           | 7130             |                          |                           |                                |
| <b>ZJ 025 - Splátky půjčených prostředků přijatých z území jiného okresu</b>    | <b>7140</b>      |                          |                           |                                |
| v tom položky:  |                  |                          |                           |                                |
| 2441 - Splátky půjčených prostředků od obcí                                     | 7150             |                          |                           |                                |
| 2449 - Ostatní splátky půjčených prostředků od veřejných rozpočtů územní úrovně | 7160             |                          |                           |                                |
| <b>ZJ 026 - Transfery poskytnuté na území jiného okresu</b>                     | <b>7170</b>      |                          |                           |                                |
| v tom položky:  |                  |                          |                           |                                |
| 5321 - Neinvestiční transfery obcím   | 7180             |                          |                           |                                |
| 5329 - Ostatní neinvestiční transfery veřejným rozpočtům územní úrovně          | 7190             |                          |                           |                                |
| 5367 - Výdaje z finančního vypořádání minulých let mezi obcemi                  | 7192             |                          |                           |                                |
| 6341 - Investiční transfery obcím   | 7200             |                          |                           |                                |
| 6349 - Ostatní investiční transfery veřejným rozpočtům územní úrovně            | 7210             |                          |                           |                                |
| <b>ZJ 027 - Půjčené prostředky poskytnuté na územní jiného okresu</b>           | <b>7220</b>      |                          |                           |                                |
| v tom položky:  |                  |                          |                           |                                |
| 5641 - Neinvestiční půjčené prostředky obcím                                    | 7230             |                          |                           |                                |
| 5649 - Ostatní neinvestiční půjčené prostředky veřejným rozpočtům územní úrovně | 7240             |                          |                           |                                |
| 6441 - Investiční půjčené prostředky obcím                                      | 7250             |                          |                           |                                |
| 6449 - Ostatní investiční půjčené prostředky veřejným rozpočtům územní úrovně   | 7260             |                          |                           |                                |
| <b>ZJ 028 - Transfery přijaté z území jiného kraje</b>                          | <b>7290</b>      | <b>3 456 000,00</b>      | <b>3 864 500,00</b>       | <b>5 007 658,62</b>            |
| v tom položky:  |                  |                          |                           |                                |
| 2223 - Příjmy z finančního vypořádání minulých let mezi krajem a obcemi         | 7291             |                          |                           |                                |
| 2226 - Příjmy z finančního vypořádání minulých let mezi obcemi                  | 7292             |                          |                           | 280 614,00                     |
| 4121 - Neinvestiční přijaté transfery od obcí                                   | 7300             | 3 456 000,00             | 3 864 500,00              | 4 727 044,62                   |
| 4122 - Neinvestiční přijaté transfery od krajů                                  | 7310             |                          |                           |                                |
| 4129 - Ostatní neinvestiční přijaté transfery od rozpočtů územní úrovně         | 7320             |                          |                           |                                |
| 4221 - Investiční přijaté transfery od obcí                                     | 7330             |                          |                           |                                |
| 4222 - Investiční přijaté transfery od krajů                                    | 7340             |                          |                           |                                |
| 4229 - Ostatní investiční přijaté transfery od rozpočtů územní úrovně           | 7350             |                          |                           |                                |
| <b>ZJ 029 - Splátky půjčených prostředků přijatých z území jiného kraje</b>     | <b>7360</b>      | <b>750 000,00</b>        | <b>750 000,00</b>         | <b>375 000,00</b>              |
| v tom položky:  |                  |                          |                           |                                |
| 2441 - Splátky půjčených prostředků od obcí                                     | 7370             | 750 000,00               | 750 000,00                | 375 000,00                     |
| 2442 - Splátky půjčených prostředků od krajů                                    | 7380             |                          |                           |                                |
| 2449 - Ostatní splátky půjčených prostředků od veřejných rozpočtů územní úrovně | 7390             |                          |                           |                                |

**VII. VYBRANÉ ZÁZNAMOVÉ JEDNOTKY**

| Název<br>text   | Číslo řádku<br>r | Schválený rozpočet<br>71 | Rozpočet po změnách<br>72 | Výsledek od počátku roku<br>73 |
|---|------------------|--------------------------|---------------------------|--------------------------------|
| <b>ZJ 035 - Transfery poskytnuté na území jiného kraje</b>                      | <b>7400</b>      | 15 000,00                | 15 000,00                 | 22 815,63                      |
| v tom položky:  |                  |                          |                           |                                |
| 5321 - Neinvestiční transfery obcím   | 7410             | 15 000,00                | 15 000,00                 |                                |
| 5323 - Neinvestiční transfery krajům  | 7420             |                          |                           | 22 815,63                      |
| 5329 - Ostatní neinvestiční transfery veřejným rozpočtům územní úrovně          | 7430             |                          |                           |                                |
| 5366 - Výdaje z finančního vypořádání minulých let mezi krajem a obcemi         | 7431             |                          |                           |                                |
| 5367 - Výdaje z finančního vypořádání minulých let mezi obcemi                  | 7432             |                          |                           |                                |
| 6341 - Investiční transfery obcím   | 7440             |                          |                           |                                |
| 6342 - Investiční transfery krajům  | 7450             |                          |                           |                                |
| 6349 - Ostatní investiční transfery veřejným rozpočtům územní úrovně            | 7460             |                          |                           |                                |
| <b>ZJ 036 - Půjčené prostředky poskytnuté na území jiného kraje</b>             | <b>7470</b>      |                          |                           |                                |
| v tom položky:  |                  |                          |                           |                                |
| 5641 - Neinvestiční půjčené prostředky obcím                                    | 7480             |                          |                           |                                |
| 5642 - Neinvestiční půjčené prostředky krajům                                   | 7490             |                          |                           |                                |
| 5649 - Ostatní neinvestiční půjčené prostředky veřejným rozpočtům územní úrovně | 7500             |                          |                           |                                |
| 6441 - Investiční půjčené prostředky obcím                                      | 7510             |                          |                           |                                |
| 6442 - Investiční půjčené prostředky krajům                                     | 7520             |                          |                           |                                |
| 6449 - Ostatní investiční půjčené prostředky veřejným rozpočtům územní úrovně   | 7530             |                          |                           |                                |

Odesláno dne:

Razítko:

Podpis vedoucího účetní jednotky:

Došlo dne:

Odpovídající za údaje  
o rozpočtu:

tel.:

o skutečnosti:

tel.: 236002323



# ROZVAHA - BILANCE



organizačních složek státu, územních samosprávných celků, příspěvkových organizací a regionálních rad

(v Kč)

Období: 6 / 2009

IČO: SOR 200

Název: HLAVNÍ MĚSTO PRAHA CELKEM

## AKTIVA

| Název položky                                       | Účet  | Položka číslo | Stav k 1. lednu 1         | Stav k rozvahovému dni 2  |
|---|-------|---------------|---------------------------|---------------------------|
| <b>A. Stálá aktiva</b>                              |       | <b>01</b>     | <b>315 029 364 789,77</b> | <b>322 278 400 351,79</b> |
| <i>součet položek 09+15+26+33+41+206</i>            |       |               |                           |                           |
| <b>1. Dlouhodobý nehmotný majetek</b>               |       |               |                           |                           |
| - Nehmotné výsledky výzkumu a vývoje                | (012) | 02            | 7 027 837,05              | 7 141 207,95              |
| - Software  | (013) | 03            | 1 273 863 422,39          | 1 333 345 004,37          |
| - Ocenitelná práva                                  | (014) | 04            | 239 271 174,18            | 245 399 699,81            |
| - Drobný dlouhodobý nehmotný majetek                | (018) | 05            | 111 242 497,86            | 109 681 731,92            |
| - Ostatní dlouhodobý nehmotný majetek               | (019) | 06            | 95 665 045,20             | 129 897 571,09            |
| - Poskytnuté zálohy na dlouhodobý nehmotný maj.     | (041) | 07            | 290 050 579,22            | 349 901 961,08            |
| - Poskytnuté zálohy na dlouhodobý nehmotný maj.     | (051) | 08            | 41 100,00                 |                           |
| <b>Dlouhodobý nehmotný majetek celkem</b>           |       | <b>09</b>     | <b>2 017 161 655,90</b>   | <b>2 175 367 176,22</b>   |
| <i>součet položek 02 až 08</i>                      |       |               |                           |                           |
| <b>2. Oprávky k dlouhodobému nehmotnému majetku</b> |       |               |                           |                           |
| - Oprávky k nehmot. výsledkům výzkumu a vývoje      | (072) | 10            |                           |                           |
| - Oprávky k softwaru                                | (073) | 11            |                           |                           |
| - Oprávky k ocenitelným právům                      | (074) | 12            |                           |                           |
| - Oprávky k drobnému dlouhodobému nehmot.maj.       | (078) | 13            |                           |                           |
| - Oprávky k ostatnímu dlouhodobému nehmot.maj.      | (079) | 14            |                           |                           |
| <b>Oprávky k dlouhodobému nehmot.maj.celkem</b>     |       | <b>15</b>     |                           |                           |
| <i>součet položek 10 až 14</i>                      |       |               |                           |                           |
| <b>3. Dlouhodobý hmotný majetek</b>                 |       |               |                           |                           |
| - Pozemky   | (031) | 16            | 49 793 114 046,87         | 49 884 816 330,58         |
| - Umělecká díla a předměty                          | (032) | 17            | 664 676 517,80            | 668 931 357,80            |
| - Stavby  | (021) | 18            | 177 278 552 527,87        | 184 755 698 929,37        |
| - Samostatné movité věci a soubory mov. věci        | (022) | 19            | 6 565 512 277,62          | 6 701 275 497,81          |
| - Pěstitelské celky trvalých porostů                | (025) | 20            | 2 041 407,00              | 2 041 407,00              |
| - Základní stádo a tažná zvířata                    | (026) | 21            | 400 000,00                | 1 200 000,00              |
| - Drobný dlouhodobý hmotný majetek                  | (028) | 22            | 1 620 171 132,36          | 1 616 941 248,54          |
| - Ostatní dlouhodobý hmotný majetek                 | (029) | 23            | 63 921 827,97             | 64 566 712,97             |
| - Nedokončený dlouhodobý hmotný majetek             | (042) | 24            | 36 798 237 770,54         | 35 980 067 291,93         |
| - Poskytnuté zálohy na dlouhodobý hmot. majetek     | (052) | 25            | 259 203 455,18            | 321 787 222,16            |
| <b>Dlouhodobý hmotný majetek celkem</b>             |       | <b>26</b>     | <b>273 045 830 963,21</b> | <b>279 997 325 998,16</b> |
| <i>součet položek 16 až 25</i>                      |       |               |                           |                           |
| <b>4. Oprávky k dlouhodobému hmotnému majetku</b>   |       |               |                           |                           |
| - Oprávky ke stavbám                                | (081) | 27            |                           |                           |
| - Oprávky k sam.mov.věcem a soub. mov. věci         | (082) | 28            |                           |                           |
| - Oprávky k pěstitelským celk.trval.porostů         | (085) | 29            |                           |                           |
| - Oprávky k základnímu stádu a taž. zvířatům        | (086) | 30            |                           |                           |
| - Oprávky k drobnému dlouhodob.hmot.majetku         | (088) | 31            |                           |                           |
| - Oprávky k ostatnímu dlouhodob.hmot.majetku        | (089) | 32            |                           |                           |
| <b>Oprávky k dlouhodobému hmot.maj.celkem</b>       |       | <b>33</b>     |                           |                           |
| <i>součet položek 27 až 32</i>                      |       |               |                           |                           |
| <b>5. Dlouhodobý finanční majetek</b>               |       |               |                           |                           |
| - Majetkové účasti v osobách s rozhod.vlivem        | (061) | 34            | 39 701 504 178,66         | 39 847 245 239,41         |
| - Majetkové účasti v osobách s podst.vlivem         | (062) | 35            | 10 411 080,00             | 11 041 080,00             |
| - Dlužné cenné papíry držené do splatnosti          | (063) | 36            |                           |                           |
| - Půjčky osobám ve skupině                          | (066) | 37            |                           |                           |
| - Ostatní dlouhodobé půjčky                         | (067) | 38            |                           |                           |

**AKTIVA**

| Název položky   | Účet           | Položka číslo | Stav k 1.lednu<br>1      | Stav k rozvahovému dni<br>2 |
|---|----------------|---------------|--------------------------|-----------------------------|
| - Ostatní dlouhodobý finanční majetek   | (069)          | 39            | 245 040 858,00           | 245 040 858,00              |
| - Pořizovaný dlouhodobý finanční majetek  | (043)          | 40            | 9 416 054,00             | 2 380 000,00                |
| <b>Dlouhodobý finanční majetek celkem</b><br><i>součet položek 34 až 40</i>     |                | <b>41</b>     | <b>39 966 372 170,66</b> | <b>40 105 707 177,41</b>    |
| <b>6. Majetek převzatý k privatizaci</b>  |                |               |                          |                             |
| - Majetek převzatý k privatizaci  | (064)          | 204           | X                        | X                           |
| - Majetek převzatý k privatizaci v pronájmu                                     | (065)          | 205           | X                        | X                           |
| <b>Majetek převzatý k privatizaci celkem</b><br><i>součet položek 204 a 205</i> |                | <b>206</b>    | <b>X</b>                 | <b>X</b>                    |
| <b>B. Oběžná aktiva</b><br><i>součet položek 51+75+89+119+124</i>               |                | <b>42</b>     | <b>49 103 782 216,05</b> | <b>85 823 242 603,99</b>    |
| <b>1. Zásoby</b>  |                |               |                          |                             |
| - Materiál na skladě  | (112)          | 43            | 51 241 811,20            | 48 939 392,02               |
| - Pořízení materiálu a Materiál na cestě  | (111 nebo 119) | 44            | 8 515 536,05             | 68 532,00                   |
| - Nedokončená výroba  | (121)          | 45            |                          |                             |
| - Polotovary vlastní výroby   | (122)          | 46            |                          |                             |
| - Výrobky   | (123)          | 47            |                          |                             |
| - Zvířata   | (124)          | 48            |                          |                             |
| - Zboží na skladě   | (132)          | 49            | 1 555 811,61             | 1 538 022,56                |
| - Pořízení zboží a Zboží na cestě   | (131 nebo 139) | 50            |                          |                             |
| <b>Zásoby celkem</b><br><i>součet položek 43 až 50</i>                          |                | <b>51</b>     | <b>61 313 158,86</b>     | <b>50 545 946,58</b>        |
| <b>2. Pohledávky</b>  |                |               |                          |                             |
| - Odběratelé  | (311)          | 52            | 3 642 794 778,31         | 4 237 840 047,78            |
| - Směnky k inkasu   | (312)          | 53            |                          |                             |
| - Pohledávky za eskontované cenné papíry  | (313)          | 54            |                          |                             |
| - Poskytnuté provozní zálohy  | (314)          | 55            | 2 155 182 544,38         | 3 254 118 786,90            |
| - Pohledávky za rozpočtové příjmy   | (315)          | 56            | 598 319 627,34           | 660 586 311,54              |
| - Ostatní pohledávky  | (316)          | 57            | 483 895 030,49           | 801 327 416,95              |
| - Pohledávky zaniklé ČKA  | (317)          | 214           |                          |                             |
| - Pohledávky z výběru daní a cel  | (318)          | 215           |                          |                             |
| <i>součet položek 52 až 57, 214 a 215</i>                                       |                | 58            | 6 880 191 980,52         | 8 953 872 563,17            |
| - Pohledávky za účastníky sdružení  | (358)          | 59            | 37 950 000,00            | 37 950 000,00               |
| - Sociální zabezpečení a zdravotní pojištění                                    | (336)          | 60            |                          |                             |
| - Daň z příjmů  | (341)          | 61            |                          | 91 342 590,89               |
| - Ostatní přímé daně  | (342)          | 62            |                          |                             |
| - Daň z přidané hodnoty   | (343)          | 63            | 70 079 629,08            |                             |
| - Ostatní daně a poplatky   | (345)          | 64            | 4 491 806,00             | 3 582 473,00                |
| - Pohledávky z pevných termínových operací a opcí                               | (373)          | 65            |                          |                             |
| <i>součet položek 61 až 64</i>  |                | 66            | 74 571 435,08            | 94 925 063,89               |
| - Pohledávky v zahraničí  | (371)          | 207           | X                        | X                           |
| - Pohledávky tuzemské   | (372)          | 208           | X                        | X                           |
| <i>součet položek 207 a 208</i>   |                | 209           | X                        | X                           |
| - Nároky na dotace a ostat.zúčtov.se SR   | (346)          | 67            |                          |                             |
| - Nároky na dotace a ost.zúčtov.s rozp.ÚSC                                      | (348)          | 68            |                          |                             |
| <i>součet položek 67 až 68</i>  |                | 69            |                          |                             |
| - Pohledávky za zaměstnanci   | (335)          | 70            | 1 121 195,58             | 4 225 424,12                |
| - Pohledávky z vydaných dluhopisů   | (375)          | 71            |                          |                             |
| - Jiné pohledávky   | (378)          | 72            | 476 622 847,62           | 2 090 207 690,19            |
| - Opravná položka k pohledávkám   | (391)          | 73            | 114 915 331,42-          | 123 398 872,32-             |
| <i>součet položek 70 až 73</i>  |                | 74            | 362 828 711,78           | 1 971 034 241,99            |
| <b>Pohledávky celkem</b><br><i>součet položek 58+59+60+65+66+209+69+74</i>      |                | <b>75</b>     | <b>7 355 542 127,38</b>  | <b>11 057 781 869,05</b>    |
| <b>3. Finanční majetek</b>  |                |               |                          |                             |
| - Pokladna  | (261)          | 76            | 1 739 124,15             | 13 632 618,11               |
| - Peníze na cestě   | (+/-)262)      | 77            | 84 976 549,00            | 17 015 770,56               |
| - Ceniny  | (263)          | 78            | 10 211 941,27            | 13 744 968,27               |

## AKTIVA

| Název položky   | Účet  | Položka číslo | Stav k 1. lednu<br>1     | Stav k rozvahovému dni<br>2 |
|---|-------|---------------|--------------------------|-----------------------------|
| <i>součet položek 76 až 78</i>  |       | 79            | 96 927 614,42            | 44 393 356,94               |
| - Běžný účet  | (241) | 80            | 12 582 245 548,71        | 12 132 705 298,83           |
| - Běžný účet fondu kulturních a soc.potřeb  | (243) | 81            |                          |                             |
| - Ostatní běžné účty  | (245) | 82            | 1 022 887 408,89         | 693 565 950,46              |
| - Vklady v zahraniční měně v tuzemských bankách   | (246) | 210           |                          |                             |
| - Účty spravovaných prostředků  | (247) | 216           |                          |                             |
| - Souhrnné účty   | (248) | 217           |                          |                             |
| - Účty pro sdílení daní, cel a dělené správy  | (249) | 218           |                          |                             |
| <i>součet položek 80 až 82, 210, 216, 217 a 218</i>   |       | 83            | 13 605 132 957,60        | 12 826 271 249,29           |
| - Majetkové cenné papíry k obchodování  | (251) | 84            | 304 447 731,88           | 32 780 692,85               |
| - Dlužné cenné papíry k obchodování   | (253) | 85            | 951 997 650,93           | 1 304 286 485,18            |
| - Ostatní cenné papíry  | (256) | 86            | 2 508 784 281,38         | 5 037 113 442,88            |
| - Pořízení krátkodobého finančního majetku  | (259) | 87            |                          |                             |
| <i>součet položek 84 až 87</i>  |       | 88            | 3 765 229 664,19         | 6 374 180 620,91            |
| <b>Finanční majetek celkem</b>  |       | 89            | <b>17 467 290 236,21</b> | <b>19 244 845 227,14</b>    |
| <i>součet položek 79+83+88</i>  |       |               |                          |                             |
| <b>4. Účty rozpočtového hospodaření a další účty mající vztah k rozpočtovému hospodaření a účty mimorozpočtových prostředků</b> |       |               |                          |                             |
| - Základní běžný účet   | (231) | 90            | 20 312 660 308,70        | 16 156 633 117,48           |
| - Vkladový výdajový účet  | (232) | 91            | X                        | 506 471 105,43              |
| - Příjmový účet   | (235) | 92            | X                        | 16 151 090,56               |
| - Běžné účty peněžních fondů  | (236) | 93            | 3 610 031 214,88         | 2 933 505 763,45            |
| - Běžné účty státních fondů   | (224) | 94            |                          |                             |
| - Běžné účty finančních fondů   | (225) | 95            |                          |                             |
| <i>součet položek 90 až 95</i>  |       | 96            | 23 922 691 523,58        | 19 612 761 076,92           |
| - Poskytnuté dotace OSS   | (202) | 97            | X                        |                             |
| - Poskytnuté dotace vklad. výdajovému účtu  | (212) | 98            | X                        | 506 471 105,43              |
| - Poskytnuté příspěvky a dotace PO  | (203) | 99            | X                        |                             |
| - Poskytnuté dotace ostatním subjektům  | (204) | 100           | X                        |                             |
| - Poskytnuté příspěvky a dotace PO  | (213) | 101           | X                        | 5 507 668 650,27            |
| - Poskytnuté dotace ostatním subjektům  | (214) | 102           | X                        | 10 578 242 150,67           |
| <i>součet položek 97 až 102</i>   |       | 103           | X                        | 16 592 381 906,37           |
| - Poskytnuté návratné fin.výpomoci mezi rozpoč.   | (271) | 104           | 17 395 309,86            | 11 634 633,05               |
| - Poskytnuté přechodné výpomoci PO  | (273) | 105           |                          |                             |
| - Poskytnuté přechodné výpomoci podnik.sujekt.  | (274) | 106           | 125 713 788,01           | 84 471 395,99               |
| - Poskytnuté přechodné výpomoci ostat.organizac.  | (275) | 107           | 24 419 974,07            | 23 659 824,55               |
| - Poskytnuté přechodné výpomoci fyzickým osobám   | (277) | 108           | 5 562 592,38             | 4 704 876,95                |
| <i>součet položek 104 až 108</i>  |       | 109           | 173 091 664,32           | 124 470 730,54              |
| - Limity výdajů   | (221) | 110           | X                        |                             |
| - Zúčtování výdajů ÚSC  | (218) | 111           | X                        | 12 579 627 456,12           |
| - Materiální náklady  | (410) | 112           | X                        | 1 442 324 530,59            |
| - Služby a náklady nevýrobní povahy   | (420) | 113           | X                        | 2 505 709 111,99            |
| - Cestovné a ostatní výplaty fyzickým osobám  | (430) | 114           | X                        | 53 236 868,51               |
| - Mzdové a ostatní osobní náklady   | (440) | 115           | X                        | 1 511 653 700,67            |
| - Dávky sociálního zabezpečení  | (450) | 116           | X                        | 909 436 818,50              |
| - Manka a škody   | (460) | 117           | X                        | 10 614 331,70               |
| - Úroky   | (471) | 219           | X                        | 466 243,54                  |
| - Penále a poplatky   | (472) | 220           | X                        | 20 818,00                   |
| - Kursové ztráty  | (473) | 221           | X                        | 160 637,65                  |
| - Finanční náklady  | (474) | 222           | X                        | 7 160 413,85                |
| <i>součet položek 112 až 117 a 219 až 222</i>   |       | 118           | X                        | 6 440 783 475,00            |
| <b>Prostř.rozpočt.hospodaření celkem</b>  |       | 119           | <b>24 095 783 187,90</b> | <b>55 350 024 644,95</b>    |
| <i>součet položek 96+103+109+110+111+118</i>  |       |               |                          |                             |
| <b>5. Přechodné účty aktivní</b>  |       |               |                          |                             |
| - Náklady příštích období   | (381) | 120           | 4 968 742,68             | 5 207 420,48                |
| - Příjmy příštích období  | (385) | 121           | 6 226 916,07             | 6 156 408,09                |
| - Kurzové rozdíly aktivní   | (386) | 122           |                          |                             |
| - Dohadné účty aktivní  | (388) | 123           | 112 657 846,95           | 108 681 087,70              |

**AKTIVA**

| Název položky  | Účet | Položka číslo                         | Stav k 1. lednu<br>1      | Stav k rozvahovému dni<br>2 |
|--|------|---------------------------------------|---------------------------|-----------------------------|
| <b>Přechodné účty aktivní celkem</b><br><i>součet položek 120 až 123</i> |      | <b>124</b>                            | <b>123 853 505,70</b>     | <b>120 044 916,27</b>       |
| <b>AKTIVA CELKEM</b>   |      | <b>součet položek 01 + 42<br/>125</b> | <b>364 133 147 005,82</b> | <b>408 101 642 955,78</b>   |

**PASIVA**

| Název položky  | Účet     | Položka číslo | Stav k 1.lednu<br>3       | Stav k rozvahovému dni<br>4 |
|--|----------|---------------|---------------------------|-----------------------------|
| <b>C. Vlastní zdroje krytí stál.a oběž. aktiv celkem</b>   |          |               | <b>318 021 157 227,91</b> | <b>369 653 418 472,57</b>   |
| <i>součet položky 130+131+213+138+141+151+158</i>          |          |               |                           |                             |
| <b>1. Majetkové fondy a zvláštní fondy</b>                 |          |               |                           |                             |
| - Fond dlouhodobého majetku                                | (901)    | 127           | 313 683 334 373,08        | 321 050 547 435,30          |
| - Fond oběžných aktiv                                      | (902)    | 128           | 61 582 364,94             | 62 226 812,56               |
| - Fond hospodářské činnosti                                | (903)    | 129           | 37 984 581,60             | 37 984 581,60               |
| - Oceňovací rozdíly z přecenění maj. a záv.                | (+/-909) | 130           | 2 813 868 222,45-         | 2 797 400 230,56-           |
| <b>Majetkové fondy celkem</b>                              |          | <b>131</b>    | <b>313 782 901 319,62</b> | <b>321 150 758 829,46</b>   |
| <i>součet položek 127 až 129</i>                           |          |               |                           |                             |
| - Fond privatizace   | (904)    | 211           |                           | X                           |
| - Ostatní fondy  | (905)    | 212           |                           | X                           |
| <b>Majetkové fondy celkem</b>                              |          | <b>213</b>    |                           | <b>X</b>                    |
| <i>součet položek 211 a 212</i>                            |          |               |                           |                             |
| <b>2. Finanční a peněžní fondy</b>                         |          |               |                           |                             |
| - Fond odměn   | (911)    | 132           |                           |                             |
| - Fond kulturních a sociálních potřeb                      | (912)    | 133           |                           |                             |
| - Fond rezervní  | (914)    | 134           |                           |                             |
| - Fond reprodukce majetku                                  | (916)    | 135           |                           |                             |
| - Peněžní fondy  | (917)    | 136           | 3 638 287 436,20          | 3 010 943 046,43            |
| - Jiné finanční fondy                                      | (918)    | 137           |                           |                             |
| <b>Finanční a peněžní fondy celkem</b>                     |          | <b>138</b>    | <b>3 638 287 436,20</b>   | <b>3 010 943 046,43</b>     |
| <i>součet položek 132 až 137</i>                           |          |               |                           |                             |
| <b>3. Zvláštní fondy organizačních složek státu</b>        |          |               |                           |                             |
| - Státní fondy   | (921)    | 139           |                           |                             |
| - Ostatní zvláštní fondy                                   | (922)    | 140           |                           |                             |
| - Fondy EU   | (924)    | 203           |                           |                             |
| <b>Zvláštní fondy OSS celkem</b>                           |          | <b>141</b>    |                           |                             |
| <i>součet položek 139, 140 a 203</i>                       |          |               |                           |                             |
| <b>4. Zdroje krytí prostředků rozpočtového hospodaření</b> |          |               |                           |                             |
| - Financování výdajů OSS                                   | (201)    | 142           |                           | X                           |
| - Financování výdajů ÚSC                                   | (211)    | 143           |                           | X                           |
| - Bankovní účty k limitům OSS                              | (223)    | 144           |                           | X                           |
| - Vyúčtování rozpoč.přijmů z běžné čin. OSS                | (205)    | 145           |                           | X                           |
| - Vyúčtování rozpoč.přijmů z běžné čin. ÚSC                | (215)    | 146           |                           | X                           |
| - Vyúčtování rozpoč.přijmů z fin. maj. OSS                 | (206)    | 147           |                           | X                           |
| - Vyúčtování rozpoč.přijmů z fin. maj. ÚSC                 | (216)    | 148           |                           | X                           |
| - Zúčtování příjmů ÚSC                                     | (217)    | 149           |                           | X                           |
| - Přijaté návratné finanční výpomoci mezi rozp.            | (272)    | 150           | 91 173 763,92             | 36 135 550 916,90           |
| <b>Zdroje krytí prostř.rozp.hosp. celkem</b>               |          | <b>151</b>    | <b>91 173 763,92</b>      | <b>43 133 135 496,20</b>    |
| <i>součet položek 142 až 150</i>                           |          |               |                           |                             |
| <b>5. Výsledek hospodaření</b>                             |          |               |                           |                             |
| a) z hospodářské činnosti ÚSC a činnosti PO                |          |               |                           |                             |
| - Výsledek hospodaření běžného účet.období                 | (+/-963) | 152           |                           | X                           |
| - Nerozděl.zisk,neuhrad.ztráta minulých let                | (+/-932) | 153           | 9 548 782 122,80          | 10 696 054 101,68           |
| - Výsledek hospodaření ve schval. řízení                   | (+/-931) | 154           | 3 373 208 910,91          | X                           |
| b) Převod zúčtování příjmů a výdajů z min. let             | (+/-933) | 155           | 9 864 390 335,52-         | 9 860 068 126,12-           |
| c) Saldo výdajů a nákladů                                  | (+/-964) | 156           | 324 048 884,97-           | 324 117 798,35-             |
| d) Saldo příjmů a výnosů                                   | (+/-965) | 157           | 589 111 117,40            | 588 459 439,82              |
| <b>součet položek 152 až 157</b>                           |          | <b>158</b>    | <b>3 322 662 930,62</b>   | <b>5 155 981 331,04</b>     |
| <b>D. Cizí zdroje</b>                                      |          |               | <b>46 111 989 777,91</b>  | <b>38 448 224 483,21</b>    |
| <i>součet položek 160+166+189+196+201</i>                  |          |               |                           |                             |
| <b>1. Rezervy</b>  |          |               |                           |                             |
| - Rezervy zákonné  | (941)    | 160           | 7 025 656,29              | 399 347,60                  |
| <b>2. Dlouhodobé závazky</b>                               |          |               |                           |                             |
| - Vydané dluhopisy   | (953)    | 161           | 14 964 100 000,00         | 10 881 150 000,00           |
| - Závazky z pronájmu                                       | (954)    | 162           |                           |                             |

**PASIVA**

| Název položky                                     | Účet  | Položka číslo                       | Stav k 1.lednu<br>3       | Stav k rozvahovému dni<br>4 |
|---|-------|-------------------------------------|---------------------------|-----------------------------|
| - Dlouhodobé přijaté zálohy                       | (955) | 163                                 | 15 557 810,20             | 15 420 504,20               |
| - Dlouhodobé směnky k úhradě                      | (958) | 164                                 |                           |                             |
| - Ostatní dlouhodobé závazky                      | (959) | 165                                 | 1 129 992 378,08          | 1 116 097 478,82            |
| <b>Dlouhodobé závazky celkem</b>                  |       | <b>166</b>                          | <b>16 109 650 188,28</b>  | <b>12 012 667 983,02</b>    |
| <i>součet položek 161 až 165</i>                  |       |                                     |                           |                             |
| <b>3. Krátkodobé závazky</b>                      |       |                                     |                           |                             |
| - Dodavatelé                                      | (321) | 167                                 | 1 402 468 952,47          | 1 182 129 074,51            |
| - Směnky k úhradě                                 | (322) | 168                                 |                           |                             |
| - Přijaté zálohy                                  | (324) | 169                                 | 1 842 550 600,71          | 2 421 006 511,03            |
| - Ostatní závazky                                 | (325) | 170                                 | 1 432 263 470,38          | 1 596 019 784,92            |
| - Závazky zaniklé ČKA                             | (326) | 223                                 |                           |                             |
| - Přijaté zálohy dani                             | (327) | 224                                 |                           |                             |
| - Závazky z výběru dani a cel                     | (328) | 225                                 |                           |                             |
| - Závazky ze sdílených dani a cel                 | (329) | 226                                 |                           |                             |
| - Závazky z pevných termínových operací a opcí    | (373) | 171                                 | 2 787 658 335,00          | 2 787 658 335,00            |
| <i>součet položek 167 až 171 a 223 až 226</i>     |       | 172                                 | 7 464 941 358,56          | 7 986 813 705,46            |
| - Závazky z ups.nesplacených cen.papírů a podílů  | (367) | 173                                 |                           | 26 223 473,96               |
| - Závazky k účastníkům sdružení                   | (368) | 174                                 | 124 378,08                | 124 378,08                  |
| <i>součet položek 173 až 174</i>                  |       | 175                                 | 124 378,08                | 26 347 852,04               |
| - Zaměstnanci                                     | (331) | 176                                 | 56 856 191,60             | 72 714 283,00               |
| - Ostatní závazky vůči zaměstnancům               | (333) | 177                                 | 63 110 362,20             | 66 594 123,20               |
| <i>součet položek 176 až 177</i>                  |       | 178                                 | 119 966 553,80            | 139 308 406,20              |
| - Závazky ze sociál.zabzp.a zdrav.pojištění       | (336) | 179                                 | 121 429 176,00            | 108 210 435,00              |
| - Daň z příjmů                                    | (341) | 180                                 | 1 097 286 389,11          |                             |
| - Ostatní přímé daně                              | (342) | 181                                 | 34 488 343,70             | 31 642 495,00               |
| - Daň z přidané hodnoty                           | (343) | 182                                 |                           | 3 482 576,35                |
| - Ostatní daně a poplatky                         | (345) | 183                                 |                           |                             |
| <i>součet položek 180 až 183</i>                  |       | 184                                 | 1 131 774 732,81          | 35 125 071,35               |
| - Vypořád.přepl.dotaci a ost.záv.se SR            | (347) | 185                                 | 370 000,00                | 370 000,00                  |
| - Vypořád.přepl.dotaci a ost.záv.s ÚSC            | (349) | 186                                 | 529 835 139,25            | 322 933 730,31              |
| <i>součet položek 185 až 186</i>                  |       | 187                                 | 530 205 139,25            | 323 303 730,31              |
| - Jiné závazky                                    | (379) | 188                                 | 668 677 796,92            | 992 446 045,39              |
| <b>Krátkodobé závazky celkem</b>                  |       | <b>189</b>                          | <b>10 037 119 135,42</b>  | <b>9 611 555 245,75</b>     |
| <i>součet položek 172+175+178+179+184+187+188</i> |       |                                     |                           |                             |
| <b>4. Bankovní úvěry a půjčky</b>                 |       |                                     |                           |                             |
| - Dlouhodobé bankovní úvěry                       | (951) | 190                                 | 16 206 701 019,27         | 16 119 356 739,99           |
| - Krátkodobé bankovní úvěry                       | (281) | 191                                 | 10 000 000,00             | 10 000 000,00               |
| - Eskontované krátkodobé dluhopisy (směnky)       | (282) | 192                                 |                           |                             |
| - Vydané krátkodobé dluhopisy                     | (283) | 193                                 |                           |                             |
| - Ostatní krátkodobé závazky (fin. výpomoci)      | (289) | 194                                 |                           |                             |
| <i>součet položek 193 až 194</i>                  |       | 195                                 |                           |                             |
| <b>Bankovní úvěry a půjčky celkem</b>             |       | <b>196</b>                          | <b>16 216 701 019,27</b>  | <b>16 129 356 739,99</b>    |
| <i>součet položek 190+191+192+195</i>             |       |                                     |                           |                             |
| <b>5. Přechnodné účty pasivní</b>                 |       |                                     |                           |                             |
| - Výdaje příštích období                          | (383) | 197                                 | 3 943 119,26              | 326 194,00                  |
| - Výnosy příštích období                          | (384) | 198                                 | 682 428 477,70            | 646 541 690,11              |
| - Kurzové rozdíly pasivní                         | (387) | 199                                 | 2 920 021 428,40          |                             |
| - Dohadné účty pasivní                            | (389) | 200                                 | 135 100 753,29            | 47 377 282,74               |
| <b>Přechnodné účty pasivní celkem</b>             |       | <b>201</b>                          | <b>3 741 493 778,65</b>   | <b>694 245 166,85</b>       |
| <i>součet položek 197 až 200</i>                  |       |                                     |                           |                             |
| <b>PASIVA CELKEM</b>                              |       | <b>součet položek 126 + 159 202</b> | <b>364 133 147 005,82</b> | <b>408 101 642 955,78</b>   |

\* Konec sestavy \*

# VÝKAZ ZISKU A ZTRÁTY



(v Kč)

Období: 6 / 2009

IČO: SOR 200

Název: HLAVNÍ MĚSTO PRAHA CELKEM

| Název položky                                | Účet | Položka číslo | Hlavní činnost<br>1 | Hospodářská činnost<br>2 |
|--|------|---------------|---------------------|--------------------------|
| Spotřeba materiálu                           | 501  | 1             |                     | 12 296 440,09            |
| Spotřeba energie                             | 502  | 2             |                     | 21 219 312,52            |
| Spotřeba ostatních neskladovatelných dodávek | 503  | 3             |                     | 924 982,06               |
| Prodané zboží                                | 504  | 4             |                     | 50 329,24                |
| Opravy a udržování                           | 511  | 5             |                     | 952 953 693,64           |
| Cestovné                                     | 512  | 6             |                     | 17 609,00                |
| Náklady na reprezentaci                      | 513  | 7             |                     | 36 386,01                |
| Ostatní služby                               | 518  | 8             |                     | 542 704 404,11           |
| Mzdové náklady                               | 521  | 9             |                     | 37 712 506,00            |
| Zákonné sociální pojištění                   | 524  | 10            |                     | 12 821 893,74            |
| Ostatní sociální pojištění                   | 525  | 11            |                     | 162 558,00               |
| Zákonné sociální náklady                     | 527  | 12            |                     | 167 488,00               |
| Ostatní sociální náklady                     | 528  | 13            |                     | 19 442,75                |
| Daň silniční                                 | 531  | 14            |                     |                          |
| Daň z nemovitosti                            | 532  | 15            |                     | 6 327 833,00             |
| Ostatní daně a poplatky                      | 538  | 16            |                     | 71 306 417,69            |
| Smluvní pokuty a úroky z prodlení            | 541  | 17            |                     | 6 946,28                 |
| Ostatní pokuty a penále                      | 542  | 18            |                     | 48 851,97                |
| Odpis pohledávky                             | 543  | 19            |                     | 9 639 852,16             |
| Úroky  | 544  | 20            |                     | 35 984,00                |
| Kurové ztráty                                | 545  | 21            |                     | 170 085,15               |
| Dary   | 546  | 22            |                     | 65 500,00                |
| Manka a škody                                | 548  | 23            |                     | 287 225,14               |
| Jiné ostatní náklady                         | 549  | 24            |                     | 88 450 574,02            |
| Odpisy dlouhodobého nehm. a hmotného majetku | 551  | 25            |                     | 26 486 000,00            |
| Zůstatková cena prodaného DNM a DHM          | 552  | 26            |                     | 340 326 019,84           |
| Prodané cenné papíry a podíly                | 553  | 27            |                     | 53 045 268,19            |
| Prodaný materiál                             | 554  | 28            |                     | 3 345,82                 |
| Tvorba zákonných rezerv                      | 556  | 29            |                     | 1 440,39                 |
| Tvorba zákonných opravných položek           | 559  | 30            |                     | 3 507,00                 |
| <b>Náklady celkem</b>                        |      | <b>31</b>     |                     | <b>2 177 291 895,81</b>  |
| <i>součet položek 1 až 30</i>                |      |               |                     |                          |

| Název položky                             | Účet | Položka číslo | Hlavní činnost<br>1 | Hospodářská činnost<br>2 |
|---|------|---------------|---------------------|--------------------------|
| Tržby za vlastní výroby                   | 601  | 32            |                     | 416 955,27               |
| Tržby z prodeje služeb                    | 602  | 33            |                     | 3 906 769 707,56         |
| Tržby za prodané zboží                    | 604  | 34            |                     | 208 018,63               |
| Změna stavu zásob nedokončené výroby      | 611  | 35            |                     |                          |
| Změna stavu zásob polotovarů              | 612  | 36            |                     |                          |
| Změna stavu zásob výrobků                 | 613  | 37            |                     |                          |
| Změna stavu zvířat                        | 614  | 38            |                     |                          |
| Aktivace materiálu a zboží                | 621  | 39            |                     |                          |
| Aktivace vnitroorganizačních služeb       | 622  | 40            |                     |                          |
| Aktivace dlouhodobého nehmotného majetku  | 623  | 41            |                     |                          |
| Aktivace dlouhodobého hmotného majetku    | 624  | 42            |                     |                          |
| Smluvní pokuty a úroky z prodlení         | 641  | 43            |                     | 45 907 570,69            |
| Ostatní pokuty a penále                   | 642  | 44            |                     |                          |
| Platby za odepsané pohledávky             | 643  | 45            |                     | 1 793 511,50             |
| Úroky                                     | 644  | 46            |                     | 87 962 953,40            |
| Kursově zisky                             | 645  | 47            |                     | 153 281,62               |
| Zúčtování fondů                           | 648  | 48            |                     |                          |
| Jiné ostatní výnosy                       | 649  | 49            |                     | 55 768 677,98            |
| Tržby z prodeje dlouhodobého NM a HM      | 651  | 50            |                     | 2 066 399 049,98         |
| Výnosy z dlouhodobého finančního majetku  | 652  | 51            |                     | 391 918,92               |
| Tržby z prodeje cenných papírů a podílů   | 653  | 52            |                     | 53 064 759,30            |
| Tržby z prodeje materiálu                 | 654  | 53            |                     | 20 283,85                |
| Výnosy z krátkodobého finančního majetku  | 655  | 54            |                     | 2 464 418,04             |
| Zúčtování zákonných rezerv                | 656  | 55            |                     | 6 627 749,08             |
| Zúčtování zákonných opravných položek     | 659  | 56            |                     | 29 505,00                |
| Příspěvky a dotace na provoz              | 691  | 57            |                     | 4 967 249,00             |
| <b>Výnosy celkem</b>                      |      | 58            |                     | 6 232 945 609,82         |
| <i>součet položek 32 až 57</i>            |      |               |                     |                          |
| <b>Výsledek hospodaření před zdaněním</b> |      | 59            |                     | 4 055 653 714,01         |
| <i>rozdíl položek 58 - 31</i>             |      |               |                     |                          |
| Daň z příjmů                              | 591  | 60            |                     |                          |
| Dodatečné odvody daně z příjmů            | 595  | 61            |                     |                          |
| <b>Výsledek hospodaření po zdanění</b>    |      | 62            |                     | 4 055 653 714,01         |
| <i>položka 59 - 60 - 61 (+/-)</i>         |      |               |                     |                          |

\* Konec sestavy \*



## ROZVAHA - BILANCE



organizačních složek státu, územních samosprávných celků, příspěvkových organizací a regionálních rad  
(v Kč)

Období: 12 / 2008

IČO: SOR 200

Název: Hlavní město Praha celkem

## AKTIVA

| Název položky                                       | Účet  | Položka číslo | Stav k 1. lednu<br>1      | Stav k rozvahovému dni<br>2 |
|---|-------|---------------|---------------------------|-----------------------------|
| <b>A. Stálá aktiva</b>                              |       | <b>01</b>     | <b>301 398 126 897,23</b> | <b>315 029 364 789,77</b>   |
| <i>součet položek 09+15+26+33+41+206</i>            |       |               |                           |                             |
| <b>1. Dlouhodobý nehmotný majetek</b>               |       |               |                           |                             |
| - Nehmotné výsledky výzkumu a vývoje                | (012) | 02            | 14 576 950,05             | 7 027 837,05                |
| - Software  | (013) | 03            | 950 073 423,04            | 1 273 863 422,39            |
| - Ocenitelná práva                                  | (014) | 04            | 204 825 796,40            | 239 271 174,18              |
| - Drobný dlouhodobý nehmotný majetek                | (018) | 05            | 104 419 051,57            | 111 242 497,86              |
| - Ostatní dlouhodobý nehmotný majetek               | (019) | 06            | 68 478 945,54             | 95 665 045,20               |
| - Nedokončený dlouhodobý nehmotný majetek           | (041) | 07            | 49 285 850,69             | 290 050 579,22              |
| - Poskytnuté zálohy na dlouhodobý nehmotný maj.     | (051) | 08            | 270 000,00                | 41 100,00                   |
| <b>Dlouhodobý nehmotný majetek celkem</b>           |       | <b>09</b>     | <b>1 391 930 027,29</b>   | <b>2 017 161 655,90</b>     |
| <i>součet položek 02 až 08</i>                      |       |               |                           |                             |
| <b>2. Oprávky k dlouhodobému nehmotnému majetku</b> |       |               |                           |                             |
| - Oprávky k nehmot. výsledkům výzkumu a vývoje      | (072) | 10            |                           |                             |
| - Oprávky k softwaru                                | (073) | 11            |                           |                             |
| - Oprávky k ocenitelným právům                      | (074) | 12            |                           |                             |
| - Oprávky k drobnému dlouhodobému nehmot.maj.       | (078) | 13            |                           |                             |
| - Oprávky k ostatnímu dlouhodobému nehmot.maj.      | (079) | 14            |                           |                             |
| <b>Oprávky k dlouhodobému nehmot.maj.celkem</b>     |       | <b>15</b>     |                           |                             |
| <i>součet položek 10 až 14</i>                      |       |               |                           |                             |
| <b>3. Dlouhodobý hmotný majetek</b>                 |       |               |                           |                             |
| - Pozemky   | (031) | 16            | 49 551 887 193,61         | 49 793 114 046,87           |
| - Umělecká díla a předměty                          | (032) | 17            | 657 710 008,86            | 664 676 517,80              |
| - Stavby  | (021) | 18            | 162 999 051 281,31        | 177 278 552 527,87          |
| - Samostatné movité věci a soubory mov. věci        | (022) | 19            | 5 968 866 661,15          | 6 565 512 277,62            |
| - Pěstičské celky trvalých porostů                  | (025) | 20            | 2 140 827,00              | 2 041 407,00                |
| - Základní stádo a tažná zvířata                    | (026) | 21            | 400 000,00                | 400 000,00                  |
| - Drobný dlouhodobý hmotný majetek                  | (028) | 22            | 1 526 014 229,68          | 1 620 171 132,36            |
| - Ostatní dlouhodobý hmotný majetek                 | (029) | 23            | 62 422 445,83             | 63 921 827,97               |
| - Nedokončený dlouhodobý hmotný majetek             | (042) | 24            | 38 972 671 686,30         | 36 798 237 770,54           |
| - Poskytnuté zálohy na dlouhodobý hmot. majetek     | (052) | 25            | 353 376 176,54            | 259 203 455,18              |
| <b>Dlouhodobý hmotný majetek celkem</b>             |       | <b>26</b>     | <b>260 094 540 510,28</b> | <b>273 045 830 963,21</b>   |
| <i>součet položek 16 až 25</i>                      |       |               |                           |                             |
| <b>4. Oprávky k dlouhodobému hmotnému majetku</b>   |       |               |                           |                             |
| - Oprávky ke stavbám                                | (081) | 27            |                           |                             |
| - Oprávky k sam.mov.věcem a soub. mov. věci         | (082) | 28            |                           |                             |
| - Oprávky k pěstitelským celk.trval.porostů         | (085) | 29            |                           |                             |
| - Oprávky k základnímu stádu a taž.zvířatům         | (086) | 30            |                           |                             |
| - Oprávky k drobnému dlouhodob.hmot.majetku         | (088) | 31            |                           |                             |
| - Oprávky k ostatnímu dlouhodob.hmot.majetku        | (089) | 32            |                           |                             |
| <b>Oprávky k dlouhodobému hmot.maj.celkem</b>       |       | <b>33</b>     |                           |                             |
| <i>součet položek 27 až 32</i>                      |       |               |                           |                             |
| <b>5. Dlouhodobý finanční majetek</b>               |       |               |                           |                             |
| - Majetkové účasti v osobách s rozhod.vlivem        | (061) | 34            | 39 644 431 570,66         | 39 701 504 178,66           |
| - Majetkové účasti v osobách s podst.vlivem         | (062) | 35            | 10 377 080,00             | 10 411 080,00               |
| - Dlužné cenné papíry držené do splatnosti          | (063) | 36            |                           |                             |
| - Půjčky osobám ve skupině                          | (066) | 37            |                           |                             |
| - Ostatní dlouhodobé půjčky                         | (067) | 38            |                           |                             |

**AKTIVA**

| Název položky                                     | Účet           | Položka číslo | Stav k 1. lednu<br>1     | Stav k rozvahovému dni<br>2 |
|---|----------------|---------------|--------------------------|-----------------------------|
| - Ostatní dlouhodobý finanční majetek             | (069)          | 39            | 205 847 709,00           | 245 040 858,00              |
| - Pořizovaný dlouhodobý finanční majetek          | (043)          | 40            | 51 000 000,00            | 9 416 054,00                |
| <b>Dlouhodobý finanční majetek celkem</b>         |                | <b>41</b>     | <b>39 911 656 359,66</b> | <b>39 966 372 170,66</b>    |
| <i>součet položek 34 až 40</i>                    |                |               |                          |                             |
| <b>6. Majetek převzatý k privatizaci</b>          |                |               |                          |                             |
| - Majetek převzatý k privatizaci                  | (064)          | 204           | X                        | X                           |
| - Majetek převzatý k privatizaci v pronájmu       | (065)          | 205           | X                        | X                           |
| <b>Majetek převzatý k privatizaci celkem</b>      |                | <b>206</b>    | <b>X</b>                 | <b>X</b>                    |
| <i>součet položek 204 a 205</i>                   |                |               |                          |                             |
| <b>B. Oběžná aktiva</b>                           |                | <b>42</b>     | <b>41 717 147 295,90</b> | <b>49 103 782 216,05</b>    |
| <i>součet položek 51+75+89+119+124</i>            |                |               |                          |                             |
| <b>1. Zásoby</b>                                  |                |               |                          |                             |
| - Materiál na skladě                              | (112)          | 43            | 54 144 089,01            | 51 241 811,20               |
| - Pořízení materiálu a Materiál na cestě          | (111 nebo 119) | 44            | 5 365 552,05             | 8 515 536,05                |
| - Nedokončená výroba                              | (121)          | 45            |                          |                             |
| - Polotovary vlastní výroby                       | (122)          | 46            |                          |                             |
| - Výrobky   | (123)          | 47            |                          |                             |
| - Zvířata   | (124)          | 48            |                          |                             |
| - Zboží na skladě                                 | (132)          | 49            | 166 514,45               | 1 555 811,61                |
| - Pořízení zboží a Zboží na cestě                 | (131 nebo 139) | 50            |                          |                             |
| <b>Zásoby celkem</b>                              |                | <b>51</b>     | <b>59 676 155,51</b>     | <b>61 313 158,86</b>        |
| <i>součet položek 43 až 50</i>                    |                |               |                          |                             |
| <b>2. Pohledávky</b>                              |                |               |                          |                             |
| - Odběratelé                                      | (311)          | 52            | 4 273 061 564,59         | 3 642 794 778,31            |
| - Směnky k inkasu                                 | (312)          | 53            |                          |                             |
| - Pohledávky za eskontované cenné papíry          | (313)          | 54            |                          |                             |
| - Poskytnuté provozní zálohy                      | (314)          | 55            | 1 976 153 740,83         | 2 155 182 544,38            |
| - Pohledávky za rozpočtové příjmy                 | (315)          | 56            | 562 185 437,69           | 598 319 627,34              |
| - Ostatní pohledávky                              | (316)          | 57            | 457 111 466,50           | 483 895 030,49              |
| - Pohledávky zaniklé ČKA                          | (317)          | 214           |                          |                             |
| - Pohledávky z výběru daní a cel                  | (318)          | 215           |                          |                             |
| <i>součet položek 52 až 57, 214 a 215</i>         |                | <i>58</i>     | <i>7 268 512 209,61</i>  | <i>6 880 191 980,52</i>     |
| - Pohledávky za účastníky sdružení                | (358)          | 59            | 45 340 933,00            | 37 950 000,00               |
| - Sociální zabezpečení a zdravotní pojištění      | (336)          | 60            |                          |                             |
| - Daň z příjmů                                    | (341)          | 61            |                          |                             |
| - Ostatní přímé daně                              | (342)          | 62            |                          |                             |
| - Daň z přidané hodnoty                           | (343)          | 63            | 91 938 354,35            | 70 079 629,06               |
| - Ostatní daně a poplatky                         | (345)          | 64            | 3 588 054,00             | 4 491 806,00                |
| - Pohledávky z pevných termínových operací a opci | (373)          | 65            |                          |                             |
| <i>součet položek 61 až 64</i>                    |                | <i>66</i>     | <i>95 526 408,35</i>     | <i>74 571 435,06</i>        |
| - Pohledávky v zahraničí                          | (371)          | 207           | X                        | X                           |
| - Pohledávky tuzemské                             | (372)          | 208           | X                        | X                           |
| <i>součet položek 207 a 208</i>                   |                | <i>209</i>    | <i>X</i>                 | <i>X</i>                    |
| - Nároky na dotace a ostat.zúčtov.se SR           | (346)          | 67            |                          |                             |
| - Nároky na dotace a ost.zúčtov.s rozp.ÚSC        | (348)          | 68            |                          |                             |
| <i>součet položek 67 až 68</i>                    |                | <i>69</i>     |                          |                             |
| - Pohledávky za zaměstnanci                       | (335)          | 70            | 2 321 777,14             | 1 121 195,58                |
| - Pohledávky z vydaných dluhopisů                 | (375)          | 71            |                          |                             |
| - Jiné pohledávky                                 | (378)          | 72            | 455 155 484,42           | 476 622 847,62              |
| - Opravná položka k pohledávkám                   | (391)          | 73            | 109 738 801,80           | 114 915 331,42              |
| <i>součet položek 70 až 73</i>                    |                | <i>74</i>     | <i>347 738 459,76</i>    | <i>362 828 711,78</i>       |
| <b>Pohledávky celkem</b>                          |                | <b>75</b>     | <b>7 757 118 010,72</b>  | <b>7 355 542 127,38</b>     |
| <i>součet položek 58+59+60+65+66+209+69+74</i>    |                |               |                          |                             |
| <b>3. Finanční majetek</b>                        |                |               |                          |                             |
| - Pokladna  | (261)          | 76            | 1 183 380,78             | 1 739 124,15                |
| - Peníze na cestě                                 | (+/-)262)      | 77            | 99 337 003,50            | 84 976 549,00               |
| - Ceniny  | (263)          | 78            | 5 832 931,07             | 10 211 941,27               |

**AKTIVA**

| Název položky   | Účet  | Položka číslo | Stav k 1.lednu<br>1      | Stav k rozvahovému dni<br>2 |
|---|-------|---------------|--------------------------|-----------------------------|
| <i>součet položek 76 až 78</i>  |       | 79            | 106 353 315,35           | 96 927 614,42               |
| - Běžný účet  | (241) | 80            | 11 513 470 477,57        | 12 582 245 548,71           |
| - Běžný účet fondu kulturních a soc.potřeb  | (243) | 81            |                          |                             |
| - Ostatní běžné účty  | (245) | 82            | 1 132 949 344,77         | 1 022 887 408,89            |
| - Vklady v zahraniční měně v tuzemských bankách   | (246) | 210           |                          |                             |
| - Účty spravovaných prostředků  | (247) | 216           |                          |                             |
| - Souhrnné účty   | (248) | 217           |                          |                             |
| - Účty pro sdílení daní, cel a dělené správy  | (249) | 218           |                          |                             |
| <i>součet položek 80 až 82, 210, 216, 217 a 218</i>   |       | 83            | 12 646 419 822,34        | 13 605 132 957,60           |
| - Majetkové cenné papíry k obchodování  | (251) | 84            | 203 528 427,08           | 304 447 731,88              |
| - Dlužné cenné papíry k obchodování   | (253) | 85            | 895 270 492,17           | 951 997 650,93              |
| - Ostatní cenné papíry  | (256) | 86            | 1 832 623 946,22         | 2 508 784 281,38            |
| - Pořízení krátkodobého finančního majetku  | (259) | 87            |                          |                             |
| <i>součet položek 84 až 87</i>  |       | 88            | 2 931 422 865,47         | 3 765 229 664,19            |
| <b>Finanční majetek celkem</b>  |       | 89            | <b>15 684 196 003,16</b> | <b>17 467 290 236,21</b>    |
| <i>součet položek 79+83+88</i>  |       |               |                          |                             |
| <b>4. Účty rozpočtového hospodaření a další účty mající vztah k rozpočtovému hospodaření a účty mimorozpočtových prostředků</b> |       |               |                          |                             |
| - Základní běžný účet   | (231) | 90            | 14 340 126 794,08        | 20 312 660 308,70           |
| - Vkladový výdajový účet  | (232) | 91            |                          | X                           |
| - Příjmový účet   | (235) | 92            |                          | X                           |
| - Běžné účty peněžních fondů  | (236) | 93            | 3 497 124 992,67         | 3 610 031 214,88            |
| - Běžné účty státních fondů   | (224) | 94            |                          |                             |
| - Běžné účty finančních fondů   | (225) | 95            |                          |                             |
| <i>součet položek 90 až 95</i>  |       | 96            | 17 837 251 786,75        | 23 922 691 523,58           |
| - Poskytnuté dotace OSS   | (202) | 97            |                          | X                           |
| - Poskytnuté dotace vklad. výdajovému účtu  | (212) | 98            |                          | X                           |
| - Poskytnuté příspěvky a dotace PO  | (203) | 99            |                          | X                           |
| - Poskytnuté dotace ostatním subjektům  | (204) | 100           |                          | X                           |
| - Poskytnuté příspěvky a dotace PO  | (213) | 101           |                          | X                           |
| - Poskytnuté dotace ostatním subjektům  | (214) | 102           |                          | X                           |
| <i>součet položek 97 až 102</i>   |       | 103           |                          | X                           |
| - Poskytnuté návratné fin.výpomoci mezi rozpoč.   | (271) | 104           | 155 112 874,60           | 17 395 309,86               |
| - Poskytnuté přechodné výpomoci PO  | (273) | 105           | 47 530 000,00            |                             |
| - Poskytnuté přechodné výpomoci podnik.sujekt.  | (274) | 106           | 139 429 234,92           | 125 713 788,01              |
| - Poskytnuté přechodné výpomoci ostat.organizac.  | (275) | 107           | 11 080 345,61            | 24 419 974,07               |
| - Poskytnuté přechodné výpomoci fyzickým osobám   | (277) | 108           | 7 374 967,04             | 5 562 592,38                |
| <i>součet položek 104 až 108</i>  |       | 109           | 360 527 422,17           | 173 091 664,32              |
| - Limity výdajů   | (221) | 110           |                          | X                           |
| - Zúčtování výdajů ÚSC  | (218) | 111           |                          | X                           |
| - Materiální náklady  | (410) | 112           |                          | X                           |
| - Služby a náklady nevýrobní povahy   | (420) | 113           |                          | X                           |
| - Cestovné a ostatní výplaty fyzickým osobám  | (430) | 114           |                          | X                           |
| - Mzdové a ostatní osobní náklady   | (440) | 115           |                          | X                           |
| - Dávky sociálního zabezpečení  | (450) | 116           |                          | X                           |
| - Manka a škody   | (460) | 117           |                          | X                           |
| - Úroky   | (471) | 219           |                          | X                           |
| - Penále a poplatky   | (472) | 220           |                          | X                           |
| - Kursové ztráty  | (473) | 221           |                          | X                           |
| - Finanční náklady  | (474) | 222           |                          | X                           |
| <i>součet položek 112 až 117 a 219 až 222</i>   |       | 118           |                          | X                           |
| <b>Prostř.rozpočt.hospodaření celkem</b>  |       | 119           | <b>18 197 779 208,92</b> | <b>24 095 783 187,90</b>    |
| <i>součet položek 96+103+109+110+111+118</i>  |       |               |                          |                             |
| <b>5. Přechodné účty aktivní</b>  |       |               |                          |                             |
| - Náklady příštích období   | (381) | 120           | 4 183 802,99             | 4 968 742,68                |
| - Příjmy příštích období  | (385) | 121           | 5 749 136,45             | 6 226 916,07                |
| - Kurzové rozdíly aktivní   | (386) | 122           |                          |                             |
| - Dohadné účty aktivní  | (388) | 123           | 8 444 978,15             | 112 657 846,95              |

**AKTIVA**

| Název položky                        | Účet                          | Položka<br>číslo | Stav k 1. lednu<br>1      | Stav k rozvahovému dni<br>2 |
|--------------------------------------|-------------------------------|------------------|---------------------------|-----------------------------|
| <i>Přechodné účty aktivní celkem</i> |                               | 124              | 18 377 917,59             | 123 853 505,70              |
| <i>součet položek 120 až 123</i>     |                               |                  |                           |                             |
| <b>AKTIVA CELKEM</b>                 | <b>součet položek 01 + 42</b> | <b>125</b>       | <b>343 115 274 193,13</b> | <b>364 133 147 005,82</b>   |

**PASIVA**

| Název položky  | Účet     | Položka číslo | Stav k 1. lednu<br>3      | Stav k rozvahovému dni<br>4 |
|--|----------|---------------|---------------------------|-----------------------------|
| <b>C. Vlastní zdroje krytí stál.a oběž. aktiv celkem</b>   |          | <b>126</b>    | <b>297 062 271 127,68</b> | <b>318 021 157 227,91</b>   |
| <i>součet položky 130+131+213+138+141+151+158</i>          |          |               |                           |                             |
| <b>1. Majetkové fondy a zvláštní fondy</b>                 |          |               |                           |                             |
| - Fond dlouhodobého majetku                                | (901)    | 127           | 300 572 236 516,99        | 313 683 334 373,08          |
| - Fond oběžných aktiv                                      | (902)    | 128           | 59 050 179,66             | 61 582 364,94               |
| - Fond hospodářské činnosti                                | (903)    | 129           | 37 126 483,33             | 37 984 581,60               |
| - Oceňovací rozdíly z přecenění maj. a záv.                | (+/-909) | 130           | 3 277 722 454,18-         | 2 813 868 222,45-           |
| <b>Majetkové fondy celkem</b>                              |          | <b>131</b>    | <b>300 668 413 179,98</b> | <b>313 782 901 319,62</b>   |
| <i>součet položek 127 až 129</i>                           |          |               |                           |                             |
| - Fond privatizace   | (904)    | 211           |                           | X                           |
| - Ostatní fondy  | (905)    | 212           |                           | X                           |
| <i>součet položek 211 a 212</i>                            |          | <b>213</b>    |                           | X                           |
| <b>2. Finanční a peněžní fondy</b>                         |          |               |                           |                             |
| - Fond odměn   | (911)    | 132           |                           |                             |
| - Fond kulturních a sociálních potřeb                      | (912)    | 133           |                           |                             |
| - Fond rezervní  | (914)    | 134           |                           |                             |
| - Fond reprodukce majetku                                  | (916)    | 135           |                           |                             |
| - Peněžní fondy  | (917)    | 136           | 3 463 363 969,53          | 3 638 287 436,20            |
| - Jiné finanční fondy                                      | (918)    | 137           |                           |                             |
| <b>Finanční a peněžní fondy celkem</b>                     |          | <b>138</b>    | <b>3 463 363 969,53</b>   | <b>3 638 287 436,20</b>     |
| <i>součet položek 132 až 137</i>                           |          |               |                           |                             |
| <b>3. Zvláštní fondy organizačních složek státu</b>        |          |               |                           |                             |
| - Státní fondy   | (921)    | 139           |                           |                             |
| - Ostatní zvláštní fondy                                   | (922)    | 140           |                           |                             |
| - Fondy EU   | (924)    | 203           |                           |                             |
| <b>Zvláštní fondy OSS celkem</b>                           |          | <b>141</b>    |                           |                             |
| <i>součet položek 139, 140 a 203</i>                       |          |               |                           |                             |
| <b>4. Zdroje krytí prostředků rozpočtového hospodaření</b> |          |               |                           |                             |
| - Financování výdajů OSS                                   | (201)    | 142           |                           | X                           |
| - Financování výdajů ÚSC                                   | (211)    | 143           |                           | X                           |
| - Bankovní účty k limitům OSS                              | (223)    | 144           |                           | X                           |
| - Vyúčtování rozpoč.přjmů z běžné čin. OSS                 | (205)    | 145           |                           | X                           |
| - Vyúčtování rozpoč.přjmů z běžné čin. ÚSC                 | (215)    | 146           |                           | X                           |
| - Vyúčtování rozpoč.přjmů z fin. maj. OSS                  | (206)    | 147           |                           | X                           |
| - Vyúčtování rozpoč.přjmů z fin. maj. ÚSC                  | (216)    | 148           |                           | X                           |
| - Zúčtování příjmů ÚSC                                     | (217)    | 149           |                           | X                           |
| - Přijaté návratné finanční výpomoci mezi rozp.            | (272)    | 150           | 306 746 647,79            | 91 173 763,92               |
| <b>Zdroje krytí prostř.rozp.hosp. celkem</b>               |          | <b>151</b>    | <b>306 746 647,79</b>     | <b>91 173 763,92</b>        |
| <i>součet položek 142 až 150</i>                           |          |               |                           |                             |
| <b>5. Výsledek hospodaření</b>                             |          |               |                           |                             |
| a) z hospodářské činnosti ÚSC a činnosti PO                |          |               |                           |                             |
| - Výsledek hospodaření běžného účet.období                 | (+/-963) | 152           |                           | X                           |
| - Nerozděl.zisk,neuhraz.ztráta minulých let                | (+/-932) | 153           | 8 604 124 067,80          | 9 548 782 122,80            |
| - Výsledek hospodaření ve schval. řízení                   | (+/-931) | 154           | 4 232 621 648,58          | X                           |
| b) Převed zúčtování příjmů a výdajů z min. let             | (+/-933) | 155           | 17 022 876 463,61-        | 9 864 390 335,52-           |
| c) Saldo výdajů a nákladů                                  | (+/-964) | 156           | 437 762 245,72-           | 324 048 884,97-             |
| d) Saldo příjmů a výnosů                                   | (+/-965) | 157           | 525 362 777,51            | 589 111 117,40              |
| <b>součet položek 152 až 157</b>                           |          | <b>158</b>    | <b>4 098 530 215,44-</b>  | <b>3 322 662 930,62</b>     |
| <b>D. Cizí zdroje</b>                                      |          | <b>159</b>    | <b>46 053 003 065,45</b>  | <b>46 111 989 777,91</b>    |
| <i>součet položek 160+166+189+196+201</i>                  |          |               |                           |                             |
| <b>1. Rezervy</b>  |          |               |                           |                             |
| - Rezervy zákonné  | (941)    | 160           | 7 168 148,28              | 7 025 656,29                |
| <b>2. Dlouhodobé závazky</b>                               |          |               |                           |                             |
| - Vydané dluhopisy   | (953)    | 161           | 14 849 400 000,00         | 14 964 100 000,00           |
| - Závazky z pronájmu                                       | (954)    | 162           |                           |                             |

**PASIVA**

| Název položky                                     | Účet  | Položka číslo                       | Stav k 1. lednu 3         | Stav k rozvahovému dni 4  |
|---|-------|-------------------------------------|---------------------------|---------------------------|
| - Dlouhodobé přijaté zálohy                       | (955) | 163                                 | 16 076 314,87             | 15 557 810,20             |
| - Dlouhodobé směnky k úhradě                      | (958) | 164                                 |                           |                           |
| - Ostatní dlouhodobé závazky                      | (959) | 165                                 | 1 159 580 780,51          | 1 129 992 378,08          |
| <b>Dlouhodobé závazky celkem</b>                  |       | <b>166</b>                          | <b>16 025 057 095,38</b>  | <b>16 109 650 188,28</b>  |
| <i>součet položek 161 až 165</i>                  |       |                                     |                           |                           |
| <b>3. Krátkodobé závazky</b>                      |       |                                     |                           |                           |
| - Dodavatelé                                      | (321) | 167                                 | 909 457 513,99            | 1 402 468 952,47          |
| - Směnky k úhradě                                 | (322) | 168                                 |                           |                           |
| - Přijaté zálohy                                  | (324) | 169                                 | 1 918 966 479,38          | 1 842 550 600,71          |
| - Ostatní závazky                                 | (325) | 170                                 | 1 375 140 630,03          | 1 432 263 470,38          |
| - Závazky zaniklé ČKA                             | (326) | 223                                 |                           |                           |
| - Přijaté zálohy daní                             | (327) | 224                                 |                           |                           |
| - Závazky z výběru daní a cel                     | (328) | 225                                 |                           |                           |
| - Závazky ze sdílených daní a cel                 | (329) | 226                                 |                           |                           |
| - Závazky z pevných termínových operací a opci    | (373) | 171                                 | 3 223 034 715,00          | 2 787 658 335,00          |
| <i>součet položek 167 až 171 a 223 až 226</i>     |       | 172                                 | 7 426 599 338,40          | 7 464 941 358,56          |
| - Závazky z ups.nesplacených cen.papírů a podílů  | (367) | 173                                 |                           |                           |
| - Závazky k účastníkům sdružení                   | (368) | 174                                 | 124 378,08                | 124 378,08                |
| <i>součet položek 173 až 174</i>                  |       | 175                                 | 124 378,08                | 124 378,08                |
| - Zaměstnanci                                     | (331) | 176                                 | 60 489 944,00             | 56 856 191,60             |
| - Ostatní závazky vůči zaměstnancům               | (333) | 177                                 | 11 249 760,20             | 63 110 362,20             |
| <i>součet položek 176 až 177</i>                  |       | 178                                 | 71 739 704,20             | 119 966 553,80            |
| - Závazky ze sociál.zabexp.a zdrav.pojištění      | (336) | 179                                 | 95 553 735,00             | 121 429 176,00            |
| - Daň z příjmů                                    | (341) | 180                                 | 1 470 813 832,45          | 1 097 286 389,11          |
| - Ostatní přímé daně                              | (342) | 181                                 | 30 359 556,00             | 34 488 343,70             |
| - Daň z přidané hodnoty                           | (343) | 182                                 |                           |                           |
| - Ostatní daně a poplatky                         | (345) | 183                                 |                           |                           |
| <i>součet položek 180 až 183</i>                  |       | 184                                 | 1 501 173 388,45          | 1 131 774 732,81          |
| - Vypořád.přepř.dotaci a ost.záv.se SR            | (347) | 185                                 | 390 000,00                | 370 000,00                |
| - Vypořád.přepř.dotaci a ost.záv.s ÚSC            | (349) | 186                                 | 112 508 130,34            | 529 836 139,25            |
| <i>součet položek 185 až 186</i>                  |       | 187                                 | 112 118 130,34            | 530 205 139,25            |
| - Jiné závazky                                    | (379) | 188                                 | 668 930 004,13            | 668 677 796,92            |
| <b>Krátkodobé závazky celkem</b>                  |       | <b>189</b>                          | <b>9 652 002 417,92</b>   | <b>10 037 119 135,42</b>  |
| <i>součet položek 172+175+178+179+184+187+188</i> |       |                                     |                           |                           |
| <b>4. Bankovní úvěry a půjčky</b>                 |       |                                     |                           |                           |
| - Dlouhodobé bankovní úvěry                       | (951) | 190                                 | 16 539 433 984,75         | 16 206 701 019,27         |
| - Krátkodobé bankovní úvěry                       | (281) | 191                                 | 15 000 000,00             | 10 000 000,00             |
| - Eskontované krátkodobé dluhopisy (směnky)       | (282) | 192                                 |                           |                           |
| - Vydané krátkodobé dluhopisy                     | (283) | 193                                 |                           |                           |
| - Ostatní krátkodobé závazky (fin. výpomoci)      | (289) | 194                                 |                           |                           |
| <i>součet položek 193 až 194</i>                  |       | 195                                 |                           |                           |
| <b>Bankovní úvěry a půjčky celkem</b>             |       | <b>196</b>                          | <b>16 554 433 984,75</b>  | <b>16 216 701 019,27</b>  |
| <i>součet položek 190+191+192+195</i>             |       |                                     |                           |                           |
| <b>5. Přechodné účty pasivní</b>                  |       |                                     |                           |                           |
| - Výdaje příštích období                          | (383) | 197                                 | 4 780 218,95              | 3 943 119,26              |
| - Výnosy příštích období                          | (384) | 198                                 | 692 371 419,04            | 682 428 477,70            |
| - Kurzové rozdíly pasivní                         | (387) | 199                                 | 3 046 249 999,88          | 2 920 021 428,40          |
| - Dohadné účty pasivní                            | (389) | 200                                 | 70 939 781,25             | 135 100 753,29            |
| <b>Přechodné účty pasivní celkem</b>              |       | <b>201</b>                          | <b>3 814 341 419,12</b>   | <b>3 741 493 778,65</b>   |
| <i>součet položek 197 až 200</i>                  |       |                                     |                           |                           |
| <b>PASIVA CELKEM</b>                              |       | <b>součet položek 126 + 159 202</b> | <b>343 115 274 193,13</b> | <b>364 133 147 005,82</b> |

\* Konec sestavy \*

# VÝKAZ ZISKU A ZTRÁTY



(v Kč)

Období: 6 / 2008

IČO: SOR 200

Název: HLAVNÍ MĚSTO PRAHA CELKEM

| Název položky                                | Účet | Položka číslo | Hlavní činnost<br>1 | Hospodářská činnost<br>2 |
|--|------|---------------|---------------------|--------------------------|
| Spotřeba materiálu                           | 501  | 1             |                     | 10 640 060,10            |
| Spotřeba energie                             | 502  | 2             |                     | 10 400 171,44            |
| Spotřeba ostatních neskladovatelných dodávek | 503  | 3             |                     | 794 031,07               |
| Prodané zboží                                | 504  | 4             |                     | 1 109 591,57-            |
| Opravy a udržování                           | 511  | 5             |                     | 741 413 340,96           |
| Cestovné                                     | 512  | 6             |                     | 26 285,40                |
| Náklady na reprezentaci                      | 513  | 7             |                     | 2 128,00                 |
| Ostatní služby                               | 518  | 8             |                     | 479 713 210,44           |
| Mzdové náklady                               | 521  | 9             |                     | 52 288 038,00            |
| Zákonné sociální pojištění                   | 524  | 10            |                     | 18 127 245,00            |
| Ostatní sociální pojištění                   | 525  | 11            |                     | 155 779,00               |
| Zákonné sociální náklady                     | 527  | 12            |                     | 138 937,00               |
| Ostatní sociální náklady                     | 528  | 13            |                     | 10 174,95                |
| Daň silniční                                 | 531  | 14            |                     |                          |
| Daň z nemovitosti                            | 532  | 15            |                     | 1 418 174,00             |
| Ostatní daně a poplatky                      | 538  | 16            |                     | 74 928 575,33            |
| Smluvní pokuty a úroky z prodlení            | 541  | 17            |                     | 655 234,00               |
| Ostatní pokuty a penále                      | 542  | 18            |                     | 301 742,73               |
| Odpis pohledávky                             | 543  | 19            |                     | 7 487 512,77             |
| Úroky  | 544  | 20            |                     | 111 567,35               |
| Kurové ztráty                                | 545  | 21            |                     | 68 100,00                |
| Dary   | 546  | 22            |                     | 64 500,00                |
| Manka a škody                                | 548  | 23            |                     | 229 396,00               |
| Jiné ostatní náklady                         | 549  | 24            |                     | 85 137 260,73            |
| Odpisy dlouhodobého nehm. a hmotného majetku | 551  | 25            |                     | 23 204 225,00            |
| Zůstatková cena prodaného DNM a DHM          | 552  | 26            |                     | 281 304 736,46           |
| Prodané cenné papíry a podíly                | 553  | 27            |                     |                          |
| Prodaný materiál                             | 554  | 28            |                     | 29 226,10                |
| Tvorba zákonných rezerv                      | 556  | 29            |                     | 3 024,00                 |
| Tvorba zákonných opravných položek           | 559  | 30            |                     | 6 784 841,75             |
| <b>Náklady celkem</b>                        |      | <b>31</b>     |                     | <b>1 794 327 926,01</b>  |
| <i>součet položek 1 až 30</i>                |      |               |                     |                          |

| Název položky   | Účet | Položka číslo | Hlavní činnost<br>1 | Hospodářská činnost<br>2 |
|---|------|---------------|---------------------|--------------------------|
| Tržby za vlastní výrobky  | 601  | 32            |                     |                          |
| Tržby z prodeje služeb  | 602  | 33            |                     | 3 723 983 235,02         |
| Tržby za prodané zboží  | 604  | 34            |                     | 22 788,27                |
| Změna stavu zásob nedokončené výroby  | 611  | 35            |                     |                          |
| Změna stavu zásob polotovarů  | 612  | 36            |                     |                          |
| Změna stavu zásob výrobků   | 613  | 37            |                     |                          |
| Změna stavu zvířat  | 614  | 38            |                     |                          |
| Aktivace materiálu a zboží  | 621  | 39            |                     |                          |
| Aktivace vnitroorganizačních služeb   | 622  | 40            |                     |                          |
| Aktivace dlouhodobého nehmotného majetku                                    | 623  | 41            |                     |                          |
| Aktivace dlouhodobého hmotného majetku                                      | 624  | 42            |                     |                          |
| Smluvní pokuty a úroky z prodlení   | 641  | 43            |                     | 29 875 950,95            |
| Ostatní pokuty a penále   | 642  | 44            |                     | 88,00                    |
| Platby za odepsané pohledávky   | 643  | 45            |                     | 3 654 123,26             |
| Úroky   | 644  | 46            |                     | 109 263 486,74           |
| Kursově zisky   | 645  | 47            |                     |                          |
| Zúčtování fondů   | 648  | 48            |                     |                          |
| Jiné ostatní výnosy   | 649  | 49            |                     | 33 941 997,32            |
| Tržby z prodeje dlouhodobého NM a HM  | 651  | 50            |                     | 1 639 084 336,33         |
| Výnosy z dlouhodobého finančního majetku                                    | 652  | 51            |                     |                          |
| Tržby z prodeje cenných papírů a podílů                                     | 653  | 52            |                     |                          |
| Tržby z prodeje materiálu   | 654  | 53            |                     | 47 811,02                |
| Výnosy z krátkodobého finančního majetku                                    | 655  | 54            |                     | 761 473,65               |
| Zúčtování zákonných rezerv  | 656  | 55            |                     |                          |
| Zúčtování zákonných opravných položek                                       | 659  | 56            |                     |                          |
| Příspěvky a dotace na provoz  | 691  | 57            |                     |                          |
| <b>Výnosy celkem</b><br><i>součet položek 32 až 57</i>                      |      | <b>58</b>     |                     | <b>5 540 635 290,56</b>  |
| <b>Výsledek hospodaření před zdaněním</b><br><i>rozdíl položek 58 - 31</i>  |      | <b>59</b>     |                     | <b>3 746 307 364,55</b>  |
| Daň z příjmů  | 591  | 60            |                     |                          |
| Dodatečné odvody daně z příjmů  | 595  | 61            |                     |                          |
| <b>Výsledek hospodaření po zdanění</b><br><i>položka 59 - 60 - 61 (+/-)</i> |      | <b>62</b>     |                     | <b>3 746 307 364,55</b>  |

\* Konec sestavy \*



**Bilance příjmů a výdajů rozpočtu za HLAVNÍ MĚSTO PRAHA CELKEM k období 6/2009 (v tis.Kč)**

| Položka                  | Název seskupení položek                         | Rozpočet schválený 2009 | Rozpočet upravený 6/2009 | Skutečnost k 30.6.2009 | úpravy rozpočtu za 2.čtvrtletí 2009 | % plnění k RS | % plnění k RU |
|--------------------------|---|-------------------------|--------------------------|------------------------|-------------------------------------|---------------|---------------|
| <b>ROZPOČTOVÉ PŘÍJMY</b> |   |                         |                          |                        |                                     |               |               |
| 111X                     | Daně z příjmů fyzických osob - kraj             | 400.000,00              | 400.000,00               | 180.177,37             |                                     | 45,04         | 45,04         |
| 111X                     | Daně z příjmů fyzických osob - obec             | 11.090.000,00           | 11.090.000,00            | 4.429.592,44           |                                     | 39,94         | 39,94         |
|                          | <b>CELKEM Daně z příjmů fyzických osob</b>      | <b>11.490.000,00</b>    | <b>11.490.000,00</b>     | <b>4.609.769,81</b>    |                                     | <b>40,12</b>  | <b>40,12</b>  |
| 112X                     | Daně z příjmů právnických osob - kraj           | 450.000,00              | 450.000,00               | 202.477,33             |                                     | 44,99         | 44,99         |
| 112X                     | Daně z příjmů právnických osob - obec           | 10.950.000,00           | 11.988.629,00            | 5.949.662,91           | 1.038.629,00                        | 54,33         | 49,63         |
|                          | <b>CELKEM Daně z příjmů právnických osob</b>    | <b>11.400.000,00</b>    | <b>12.438.629,00</b>     | <b>6.152.140,24</b>    | <b>1.038.629,00</b>                 | <b>53,97</b>  | <b>49,46</b>  |
| 1211                     | Daň z přidané hodnoty - kraj                    | 680.000,00              | 680.000,00               | 340.579,45             |                                     | 50,09         | 50,09         |
| 1211                     | Daň z přidané hodnoty - obec                    | 17.500.000,00           | 17.500.000,00            | 8.008.354,69           |                                     | 45,76         | 45,76         |
|                          | <b>CELKEM Daň z přidané hodnoty</b>             | <b>18.180.000,00</b>    | <b>18.180.000,00</b>     | <b>8.348.934,14</b>    |                                     | <b>45,92</b>  | <b>45,92</b>  |
| 1219                     | Zrušené daně ze zboží a služeb - obec           |                         |                          |                        |                                     |               |               |
| 133X                     | Poplatky a odvody v oblasti životního prostředí | 680.132,00              | 680.136,00               | 351.544,64             | 4,00                                | 51,69         | 51,69         |
| 134X                     | Místní poplatky z vybraných činností a služeb   | 658.259,50              | 663.172,00               | 325.068,63             | 4.862,50                            | 49,38         | 49,02         |
| 135X                     | Ostatní odvody z vybraných činností a služeb    | 108.163,00              | 122.738,90               | 118.169,84             | 13.975,90                           | 109,25        | 96,28         |
| 136X                     | Správní poplatky                                | 517.605,60              | 517.807,40               | 216.844,58             | 86,00                               | 41,89         | 41,88         |
| 151X                     | Daně z majetku                                  | 414.560,50              | 414.560,50               | 268.936,69             |                                     | 64,87         | 64,87         |
| 170X                     | Ostatní daňové příjmy                           |                         |                          |                        |                                     |               |               |
|                          | <b>DAŇOVÉ PŘÍJMY (součet za třídu 1)</b>        | <b>43.448.720,60</b>    | <b>44.507.043,80</b>     | <b>20.391.408,57</b>   | <b>1.057.557,40</b>                 | <b>46,95</b>  | <b>45,82</b>  |

**Bilance příjmů a výdajů rozpočtu za HLAVNÍ MĚSTO PRAHA CELKEM k období 6/2009 (v tis.Kč)**

| Položka | Název seskupení položek                                  | Rozpočet schválený 2009 | Rozpočet upravený 6/2009 | Skutečnost k 30.6.2009 | úpravy rozpočtu za 2.čtvrtletí 2009 | % plnění k RS | % plnění k RU |
|---------|--|-------------------------|--------------------------|------------------------|-------------------------------------|---------------|---------------|
| 211X    | Příjmy z vlastní činnosti                                | 14.906,80               | 47.131,60                | 75.399,20              | 32.290,80                           | 505,80        | 159,98        |
| 212X    | Odvody přebytků organizací s přímým vztahem              | 7.800,50                | 92.938,50                | 99.211,35              | 80.366,60                           |               | 106,75        |
| 213X    | Příjmy z pronájmu majetku                                |                         |                          | 33,50                  |                                     |               |               |
| 214X    | Příjmy z úroků a realizace finančního majetku            | 481.949,70              | 480.186,70               | 888.565,94             | 1.763,00-                           | 184,37        | 185,05        |
| 221X    | Přijaté sankční platby                                   | 310.193,90              | 310.605,50               | 148.822,56             | 411,60                              | 47,98         | 47,91         |
| 222X    | Př. vratky transf. a ost. příjmy z fin. vyp. předch. let |                         | 203.713,70               | 143.857,91             | 203.210,70                          |               | 70,62         |
| 231X    | Příjmy z prodeje krátk. a drobného dlouhod. majetku      |                         |                          |                        |                                     |               |               |
| 232X    | Ostatní nedabové příjmy                                  | 28.056,60               | 57.513,80                | 82.529,51              | 29.995,70                           | 294,15        | 143,50        |
| 234X    | Příjmy z využívání výhrad. práv k přírodním zdrojům      | 1.618,00                | 1.610,00                 | 1.055,06               | 8,00-                               | 65,21         | 65,53         |
| 24XX    | Přijaté splátky půjčených prostředků                     | 33.879,10               | 33.903,10                | 16.729,26              | 24,00                               | 49,38         | 49,34         |
|         | <b>NEDAŇOVÉ PŘÍJMY (součet za třídu 2)</b>               | <b>878.404,60</b>       | <b>1.227.602,90</b>      | <b>1.456.204,29</b>    | <b>344.528,40</b>                   | <b>165,78</b> | <b>118,62</b> |
| 311X    | Příjmy z prodeje dlouhodob. majetku (kromě drobného)     |                         |                          | 136,15                 |                                     |               |               |
| 312X    | Ostatní kapitálové příjmy                                | 22.240,00               | 27.538,00                | 12.779,69              | 5.298,00                            | 57,46         | 46,41         |
| 320X    | Příjmy z prodeje akcií a majetkových podílů              |                         |                          | 2.000,00               |                                     |               |               |
|         | <b>KAPITÁLOVÉ PŘÍJMY (součet za třídu 3)</b>             | <b>22.240,00</b>        | <b>27.538,00</b>         | <b>14.915,84</b>       | <b>5.298,00</b>                     | <b>67,07</b>  | <b>54,16</b>  |
|         | <b>V L A S T N Í P Ř Í J M Y (třídy 1+2+3)</b>           | <b>44.349.365,20</b>    | <b>45.762.184,70</b>     | <b>21.862.528,70</b>   | <b>1.407.383,80</b>                 | <b>49,30</b>  | <b>47,77</b>  |

**Bilance příjmů a výdajů rozpočtu za HLAVNÍ MĚSTO PRAHA CELKEM k období 6/2009 (v tis.Kč)**

| Položka                  | Název seskupení položek                              | Rozpočet schválený 2009 | Rozpočet upravený 6/2009 | Skutečnost k 30.6.2009 | úpravy rozpočtu za 2.čtvrtletí 2009 | % plnění k RS | % plnění k RU |
|--------------------------|--|-------------------------|--------------------------|------------------------|-------------------------------------|---------------|---------------|
| 411X                     | Neinvest.přijaté trans.od vef.rozpočtů ústř. úrovně  | 706.535,00              | 11.347.525,20            | 8.530.563,81           | 8.119.990,30                        |               | 75,18         |
| 4121                     | Neinvest.přijaté transfery od obcí - RS              | 3.456,00                | 3.864,50                 | 4.727,04               | 358,50                              | 136,78        | 122,32        |
| 4121                     | Neinvest.přijaté transfery od obcí - RU              |                         | 540.324,80-              |                        | 524.068,10-                         |               |               |
| 4122                     | Neinvest.přijaté transfery od krajů - RS             |                         |                          |                        |                                     |               |               |
| 4122                     | Neinvest.přijaté transfery od krajů - RU             |                         | 1.646,80-                |                        | 51,60-                              |               |               |
| 4129                     | Ost.neinv.přijaté transfery od rozp.územní úrovně    |                         | 4.667,50-                |                        | 4.687,50-                           |               |               |
| 4131,2                   | Převody z vlast.fondů hosp.(podnikatelské) činnosti  | 5.940.466,80            | 6.685.682,30             | 2.430.767,22           | 601.861,40                          | 40,92         | 36,36         |
| 415X                     | Neinvest.přijaté transfery za zahraničí              |                         | 437,70                   | 437,66                 |                                     |               | 99,99         |
| 416X                     | Neinvest.přijaté transfery ze státních fin. aktiv    |                         |                          | 20,47                  |                                     |               |               |
| 421X                     | Inv.přijaté transfery od vef.rozp.ústřední úrovně    |                         | 3.185.755,70             | 871.416,47             | 386.572,70                          |               | 27,35         |
| 422X                     | Inv.přijaté transfery od vef.rozp.územní úrovně - RS |                         |                          |                        |                                     |               |               |
| 422X                     | Inv.přijaté transfery od vef.rozp.územní úrovně - RU |                         | 77.066,30-               |                        | 766,10-                             |               |               |
| 423X                     | Inv.přijaté transfery ze zahraničí                   |                         |                          |                        |                                     |               |               |
| 424X                     | Inv.přijaté transfery ze státních finančních aktiv   |                         |                          |                        |                                     |               |               |
|                          | <b>PŘIJATÉ TRANSFERY (součet za třídu 4)</b>         | <b>6.650.457,80</b>     | <b>20.599.560,00</b>     | <b>11.837.932,67</b>   | <b>8.579.209,60</b>                 | <b>178,00</b> | <b>57,47</b>  |
|                          | <b>ÚHRN PŘÍJMŮ (řádky 1+2+3+4)</b>                   | <b>50.999.823,00</b>    | <b>66.361.744,70</b>     | <b>33.700.461,37</b>   | <b>9.986.593,40</b>                 | <b>66,08</b>  | <b>50,78</b>  |
| <b>ROZPOČTOVÉ VÝDAJE</b> |  |                         |                          |                        |                                     |               |               |
| 5XXX                     | Běžné výdaje   | 38.312.803,10           | 43.289.821,50            | 21.377.371,09          | 2.155.230,00                        | 55,80         | 49,38         |
| 6XXX                     | Kapitálové výdaje                                    | 23.345.791,00           | 29.131.036,10            | 7.104.621,31           | 2.700.948,20                        | 30,43         | 24,39         |
|                          | <b>ÚHRN VÝDAJŮ</b>                                   | <b>61.658.594,10</b>    | <b>72.420.857,60</b>     | <b>28.481.992,40</b>   | <b>4.856.178,20</b>                 | <b>46,19</b>  | <b>39,33</b>  |
|                          | <b>rozdiel příjmů a výdajů</b>                       | <b>10.658.771,10-</b>   | <b>6.059.112,90-</b>     | <b>5.218.468,97</b>    | <b>5.130.415,20</b>                 |               |               |

**Bilance příjmů a výdajů rozpočtu za HLAVNÍ MĚSTO PRAHA CELKEM k období 6/2009 (v tis.Kč)**

| Položka                   | Název seskupení položek                          | Rozpočet schválený 2009 | Rozpočet upravený 6/2009 | Skutečnost k 30.6.2009 | úpravy rozpočtu za 2.čtvrtletí 2009 | % plnění k RS | % plnění k RU |
|---------------------------|--|-------------------------|--------------------------|------------------------|-------------------------------------|---------------|---------------|
| <b>FINANCOVÁNÍ</b>        |  |                         |                          |                        |                                     |               |               |
| 8XX1                      | Vydané dluhopisy                                 |                         |                          |                        |                                     |               |               |
| 8XX2                      | Uhrazené splátky vydaných dluhopisů              |                         | 6.920.000,00-            | 6.920.000,00-          | 6.920.000,00-                       |               | 100,00        |
| 8XX3                      | Přijaté půjčené prostředky                       |                         |                          |                        |                                     |               |               |
| 8XX4                      | Uhrazené splátky přijatých půjčených prostředků  | 432.255,90-             | 431.055,90-              | 203.719,94-            | 1.200,00                            | 47,13         | 47,26         |
| 8115                      | Použití fin.prostředků vytvořených v min. letech | 12.484.254,50           | 13.783.367,70            | X                      | 767.984,20                          | X             | X             |
| 8115                      | Rezerva finančních prostředků                    | 2.120.497,50-           | 1.124.712,90-            | X                      | 996.084,60                          | X             | X             |
| 8115                      | Změna stavu krátk. prostředků (součet)           | 10.363.757,00           | 12.658.654,80            | 4.309.930,44           | 1.764.068,80                        | 41,59         | 34,05         |
| 8XX7                      | Aktivní operace řízení likvidity - příjmy        | 742.010,00              | 767.526,00               | 12.371.969,23          | 25.516,00                           |               |               |
| 8XX8                      | Aktivní operace řízení likvidity - výdaje        | 14.740,00-              | 16.012,00-               | 14.776.648,73-         | 1.200,00-                           |               |               |
| 8902                      | Nerealizované kurzové rozdíly                    |                         |                          |                        |                                     |               |               |
| <b>CELKEM FINANCOVÁNÍ</b> |  | <b>10.658.771,10</b>    | <b>6.059.112,90</b>      | <b>5.218.469,00-</b>   | <b>5.130.415,20-</b>                |               |               |
| <b>KONTROLNÍ SOUČET</b>   |  |                         |                          |                        |                                     |               |               |